



ESTADO DE ALAGOAS
PREFEITURA MUNICIPAL DE MARAGOGI
GABINETE DO PREFEITO

Praça Guedes de Miranda, 30 - Centro, CEP 57955-000
CNPJ 12.248.522/0001-96 www.maragogi.al.gov.br

LEI Nº 762, DE 30 DE JUNHO DE 2022.

“Dispõe sobre o Plano Plurianual para o quadriênio 2022/2025 e dá outras providências.”

O PREFEITO DO MUNICÍPIO DE MARAGOGI, Estado de Alagoas, no uso de suas atribuições legais conferidas pela Lei Orgânica Municipal e pela Constituição Federal, faz saber que a Câmara Municipal aprova e eu sanciono a seguinte Lei:

Art. 1º – Esta lei institui o Plano Plurianual para o quadriênio 2022/2025, em cumprimento ao disposto no art. 165, § 1º, da Constituição Federal, estabelecendo, para o período os eixos, as diretrizes estratégicas e os programas com seus respectivos objetivos, metas, indicadores e montantes de recursos a serem aplicados em despesas de capital e outras delas decorrentes e nas despesas de duração continuada.

Art. 2º – Esta Lei contém os seguintes anexos:

- Anexo I: Receitas por Categoria Econômica;
- Anexo I.a: Relação de Programas / Desembolso por Exercício;
- Anexo II.1: Caracterização do Programa;
- Anexo II.2: Detalhamento dos Programas;
- Anexo III: Relação das Ações;
- Anexo IV: Relação das Funções e Subfunções;
- Anexo V: Listagem da Fonte de Recursos; e
- Anexo VI: Base Estratégica do Plano Plurianual de Maragogi 2022/2025;

Art. 3º – Para efeitos desta Lei, entende-se por:

I – Eixos: estruturas focais de concentração dos esforços e recursos, visando às transformações e melhorias desejadas, relacionando-se com os destinatários da atuação da Administração Municipal;



ESTADO DE ALAGOAS
PREFEITURA MUNICIPAL DE MARAGOGI
GABINETE DO PREFEITO

Praça Guedes de Miranda, 30 - Centro, CEP 57955-000
CNPJ 12.248.522/0001-96 www.maragogi.al.gov.br

II – Diretrizes estratégicas: conjunto de macro escolhas que orientam a construção de uma visão prospectiva de médio e longo prazos para um dado segmento da realidade econômica, social, ambiental, visando o desenvolvimento municipal;

III – Programa: o instrumento de organização da atuação governamental, que articula um conjunto de ações que convergem para um objetivo comum pré-estabelecido, mensurado por indicadores, visando às soluções de um problema ou ao atendimento de uma necessidade ou demanda da sociedade;

IV – Programa Finalístico: programas que resultam em bens e serviços ofertados diretamente à sociedade. Seus atributos básicos são: objetivo, público-alvo, indicador, fórmulas de cálculo do indicador, órgão e unidade responsável pelo programa.

V – Programa de Apoio Administrativo: aquele que engloba ações de natureza tipicamente administrativa que, embora colaborem para a consecução dos objetivos dos demais programas, não têm suas despesas passíveis de apropriação àqueles programas.

VI – Objetivos: são os resultados que se deseja alcançar no âmbito de um programa;

VII – Ação: o conjunto de operações cujos produtos contribuem para os objetivos do programa;

VIII – Produto: bem ou serviço que resulta da ação, destinado ao público-alvo;

IX – Público-alvo: determina o segmento da sociedade ao qual o programa se destina;

X – Órgão Responsável: órgão municipal responsável pelo gerenciamento do programa;

XI – Unidade Responsável: unidade administrativa responsável pelo gerenciamento do programa

XII – Meta: montante de produto que se deseja obter em determinado horizonte temporal, expressa na unidade de medida adotada; e

XIII – Indicador: é o instrumento de mensuração de resultado ou de impacto dos programas nas esferas econômica, social, ambiental;

Art. 4º – A programação constante no PPA deverá ser financiada pelos recursos oriundos do Tesouro Municipal, das Operações de Crédito Internas e Externas, das Transferências Constitucionais, Legais e Voluntárias da União e do Estado e, subsidiariamente, das parcerias implementadas com outros Municípios e com a iniciativa privada.

Parágrafo Único. Os valores financeiros constantes nos anexos e nas tabelas desta Lei são referenciais e não constituem limite para a programação da despesa na Lei Orçamentária Anual, que deverá obedecer aos parâmetros fixados pela Lei de Diretrizes Orçamentárias e as receitas previstas, consoante à legislação tributária em vigor à época.



ESTADO DE ALAGOAS
PREFEITURA MUNICIPAL DE MARAGOGI
GABINETE DO PREFEITO

Praça Guedes de Miranda, 30 - Centro, CEP 57955-000
CNPJ 12.248.522/0001-96 www.maragogi.al.gov.br

Art. 5º – As metas físicas das ações estabelecidas para o período 2022/2025 se constituem referências a serem observadas pelas leis de diretrizes orçamentárias e pelas leis orçamentárias e suas respectivas alterações.

Art. 6º – A inclusão, exclusão, ou alteração de programas constantes desta lei, serão propostos pelo Poder Executivo, através de Projeto de Lei de Revisão do Plano ou Projeto de lei específico.

Art. 7º – A inclusão, exclusão, ou alteração de ações, produtos e metas no Plano Plurianual poderão ocorrer por intermédio da Lei de Diretrizes Orçamentárias, da Lei Orçamentária Anual ou de seus créditos adicionais, apropriando-se ao respectivo programa, as modificações consequentes.

Art. 8º – O acompanhamento de execução dos programas do PPA será feito com base no desempenho dos indicadores, e/ou da realização das metas físicas e financeiras, cujas informações serão apuradas periodicamente e terão a finalidade de medir os resultados alcançados.

Parágrafo Único. O acompanhamento da execução dos programas do PPA terá sua validação condicionada à homologação das atividades governamentais pelo Gabinete do Prefeito e será feito sob a coordenação da Secretaria de Planejamento, Orçamento, Gestão e Patrimônio, a quem compete:

I – Definir as metodologias a serem utilizadas na elaboração, no acompanhamento e na revisão do PPA a ser observado por todos os órgãos da Administração Municipal;

II – Definir a agenda de elaboração, de acompanhamento e; quando for o caso, de revisão do PPA;

III – Auxiliar os demais órgãos e setores da Administração Municipal nos processos de elaboração, de acompanhamento e de revisão do PPA; e

IV – Elaborar Anualmente relatório de avaliação dos resultados da implantação deste plano que será encaminhado ao Poder Legislativo, juntamente o Projeto de Lei de Diretrizes Orçamentárias.

Art. 9º. Esta Lei entrará em vigor na data de sua publicação, revogando-se as disposições em contrário.

Gabinete do Prefeito Municipal de Maragogi – AL, em 30 de junho de 2022.


FERNANDO SÉRGIO LIRA NETO

Prefeito do Município de Maragogi – Alagoas

EFEITURA MUNICIPAL DE MARAGOGI

I.: 12.248.522/0001-96

PRAÇA GUESDES DE MIRANDA, 30

o.: Centro

P.P.A. 2022/2025

Anexo I - Receitas por Categoria Econômica

Código	Especificação	Receitas Realizadas			Previsão			Estimativa da Receita		
		2018	2019	2020	2021	2022	2023	2024	2025	
00.00.00.00.0000	Receitas Correntes	84.462.643,12	137.263.420,06	111.949.280,58	108.777.230,06	126.223.041,45	127.656.868,08	129.571.721,10	131.520.567,99	
00.00.00.00.0000	Impostos, Taxas e Contribuições de Melhoria	12.852.991,07	18.018.884,16	16.234.703,50	19.577.846,57	18.704.375,83	18.912.489,66	19.196.176,94	19.489.390,36	
00.00.00.00.0000	Impostos	11.390.307,15	15.646.716,15	15.090.506,18	17.022.872,17	16.823.840,50	17.010.516,22	17.285.673,90	17.829.829,78	
00.00.00.00.0000	Impostos sobre o Patrimônio	2.118.441,09	4.568.607,99	4.322.602,71	5.022.872,17	4.167.208,18	4.209.598,30	4.272.742,21	4.342.104,11	
50.00.00.00.0000	Imposto sobre a Propriedade Predial e Territorial Urbana	1.860.166,20	3.690.556,25	3.180.177,06	4.122.872,17	3.303.156,53	3.335.696,46	3.385.731,84	3.441.788,58	
50.01.00.00.0000	Imposto sobre a Propriedade Predial e Territorial Urbana - Divida Ativa	1.860.166,20	3.690.556,25	3.180.177,06	4.122.872,17	3.303.156,53	3.335.696,46	3.385.731,84	3.441.788,58	
50.01.01.00.0000	Imposto sobre a Propriedade Predial e Territorial Urbana - Juros e Multa	1.815.955,40	3.505.965,21	3.180.177,06	4.000.000,00	3.280.665,99	3.292.741,76	3.342.132,82	3.397.535,57	
50.01.03.00.0000	Imposto sobre a Propriedade Predial e Territorial Urbana - Divida Ativa	0,00	116.049,81	0,00	0,00	0,00	0,00	0,00	0,00	
50.01.04.00.0000	Imposto sobre a Propriedade Predial e Territorial Urbana - Divida Ativa multa e juros	44.210,80	10.053,06	0,00	122.872,17	42.470,54	42.954,70	43.599,02	44.253,01	
53.00.00.00.0000	Imposto sobre Transmissão "Inter Vivos" de Bens Imóveis e de Direitos Reais sobre Imóveis	258.274,89	878.051,74	1.142.425,65	900.000,00	864.051,65	873.901,84	887.010,37	900.315,53	
53.01.00.00.0000	Impostos sobre Transmissão "Inter Vivos" de Bens Imóveis e de Direitos Reais sobre Imóveis	258.274,89	878.051,74	1.142.425,65	900.000,00	864.051,65	873.901,84	887.010,37	900.315,53	
53.01.01.00.0000	Impostos sobre Transmissão "Inter Vivos" de Bens Imóveis e de Direitos Reais sobre Imóveis - Principal	258.274,89	878.051,74	1.142.425,65	900.000,00	864.051,65	873.901,84	887.010,37	900.315,53	
100.00.00.00.0000	Impostos sobre a Renda e Proventos de Qualquer Natureza	129.173,66	1.540.033,67	2.507.136,91	2.000.000,00	2.520.817,08	2.549.554,39	2.587.797,71	2.626.614,68	
100.00.00.00.0000	Imposto sobre a Renda - Reitado na Fonte	129.173,66	1.540.033,67	2.507.136,91	2.000.000,00	2.520.817,08	2.549.554,39	2.587.797,71	2.626.614,68	
100.00.00.00.0000	Imposto sobre a Renda - Reitado na Fonte - Trabalho	129.173,66	1.540.033,67	2.507.136,91	2.000.000,00	2.520.817,08	2.549.554,39	2.587.797,71	2.626.614,68	
100.00.00.00.0000	Imposto sobre a Renda - Reitado na Fonte - Trabalho - Principal	129.173,66	1.540.033,67	2.507.136,91	2.000.000,00	2.520.817,08	2.549.554,39	2.587.797,71	2.626.614,68	
100.00.00.00.0000	Impostos sobre a Produção	9.142.692,38	9.538.074,49	8.260.766,56	10.000.000,00	10.135.815,24	10.251.363,53	10.405.133,98	10.561.210,99	
100.00.00.00.0000	Imposto sobre Serviços de Qualquer Natureza - ISSQN	9.142.692,38	9.538.074,49	8.260.766,56	10.000.000,00	10.135.815,24	10.251.363,53	10.405.133,98	10.561.210,99	
100.00.00.00.0000	Imposto sobre Serviços de Qualquer Natureza - ISSQN - Principal	9.142.692,38	9.538.074,49	8.260.766,56	10.000.000,00	10.135.815,24	10.251.363,53	10.405.133,98	10.561.210,99	
100.00.00.00.0000	Imposto sobre Serviços de Qualquer Natureza - ISSQN - Divida Ativa	0,00	12.137,65	0,00	0,00	0,00	0,00	0,00	0,00	
100.00.00.00.0000	Taxas	1.462.683,92	2.372.168,01	1.144.197,32	2.554.974,40	1.880.535,33	1.901.973,44	1.930.503,04	1.959.460,58	
100.00.00.00.0000	Taxas pelo Exercício do Poder de Polícia	1.462.683,92	2.372.168,01	1.144.197,32	2.554.974,40	1.880.535,33	1.901.973,44	1.930.503,04	1.959.460,58	
100.00.00.00.0000	Taxa de Fiscalização de Vigilância Sanitária	33.610,80	42.137,20	25.152,19	63.841,47	38.270,88	38.707,17	39.287,78	39.877,10	
100.00.00.00.0000	Taxa de Fiscalização de Vigilância Sanitária - Principal	33.610,80	42.137,20	25.152,19	63.841,47	38.270,88	38.707,17	39.287,78	39.877,10	
150.01.01.00.0000	Taxa de Fiscalização de Vigilância Sanitária - Outras	0,00	0,00	0,00	0,00	0,00	0,00	0,00	0,00	
150.01.01.00.0000	Taxa de Licença para Funcionamento de Estabelecimentos Comerciais, Industriais e Prestadora de Serviços - Princi	211.673,60	606.458,35	0,00	747.548,84	398.840,68	403.387,46	409.438,27	415.579,84	
150.01.01.00.0000	Taxa de Fiscalização de Vigilância Sanitária - Principal	33.610,80	42.137,20	25.152,19	63.841,47	38.270,88	38.707,17	39.287,78	39.877,10	
152.01.01.00.0000	Taxa de Licença para Funcionamento de Estabelecimentos Comerciais, Industriais e Prestadora de Serviços - Princi	211.673,60	606.458,35	0,00	747.548,84	398.840,68	403.387,46	409.438,27	415.579,84	
152.01.01.00.0000	Taxa de Autorização de Funcionamento de Transporte	75.076,30	109.220,75	0,00	81.576,26	69.400,04	70.191,20	71.244,07	72.312,73	
152.02.01.00.0000	Taxa de Autorização de Funcionamento de Transporte - Principal	75.076,30	109.220,75	0,00	81.576,26	69.400,04	70.191,20	71.244,07	72.312,73	
152.03.00.00.0000	Taxa de Utilização de Área de Domínio Público	104.437,11	169.460,29	0,00	180.086,59	103.360,77	104.539,08	106.107,17	107.698,78	
152.03.01.00.0000	Taxa de Utilização de Área de Domínio Público - Principal	104.437,11	169.460,29	0,00	180.086,59	103.360,77	104.539,08	106.107,17	107.698,78	
152.04.00.00.0000	Taxa de Controle e Fiscalização Ambiental	937.092,94	1.325.054,58	882.754,67	1.374.744,13	1.187.656,89	1.201.196,18	1.219.214,12	1.237.502,33	
152.04.01.00.0000	Taxa de Controle e Fiscalização Ambiental - Principal	937.092,94	1.325.054,58	882.754,67	1.374.744,13	1.187.656,89	1.201.196,18	1.219.214,12	1.237.502,33	
152.05.00.00.0000	Taxa de Limpeza Pública	0,00	69.817,83	0,00	0,00	26.488,36	26.790,33	27.192,18	27.600,06	
152.05.01.00.0000	Taxa de Limpeza Pública - Principal	0,00	69.817,83	0,00	0,00	26.488,36	26.790,33	27.192,18	27.600,06	
152.06.00.00.0000	Taxas de Expediente	73.690,64	50.019,01	0,00	61.337,22	46.423,25	46.952,48	47.656,77	48.371,62	
152.06.01.00.0000	Taxas de Expediente - Principal	73.690,64	50.019,01	0,00	61.337,22	46.423,25	46.952,48	47.656,77	48.371,62	



REFEITURA MUNICIPAL DE MARAGOGI

P.P.A. 2022/2025

J: 12.248.522/001-96

Anexo I - Receitas por Categoria Econômica

: PRAÇA GUEDES DE MIRANDA, 30

ro: Centro

Código	Especificação	Receitas Realizadas			Previsão			Estimativa da Receita		
		2018	2019	2020	2021	2022	2023	2024	2025	
1.52.07.01.00.0000	Outras Taxas pelo Exercício do Poder de Polícia	27.102,53	0,00	236.290,46	45.839,89	10.094,46	10.209,54	10.362,68	10.518,12	
0.00.00.00.00.0000	Contribuições	3.589.158,94	5.529.682,60	6.988.828,29	6.382.786,27	6.880.292,65	6.958.697,65	7.063.078,11	7.169.024,28	
0.00.00.00.00.0000	Contribuições Sociais	2.849.328,49	2.426.849,93	3.554.310,73	3.143.401,00	3.804.719,00	3.848.092,80	3.905.814,19	3.964.401,40	
0.04.03.00.00.0000	Contribuição para o Regime Próprio de Previdência Social - RPPS	22.675,90	299.109,57	23.660,42	0,00	0,00	0,00	0,00	0,00	
0.04.03.00.00.0000	Contribuição dos Servidores Inativos Cívis para o RPPS	22.675,90	299.109,57	23.660,42	0,00	0,00	0,00	0,00	0,00	
0.04.03.01.00.0000	Contribuição do Servidor Inativo Cívis para o RPPS - Principal	22.675,90	299.109,57	23.660,42	0,00	0,00	0,00	0,00	0,00	
5.00.00.00.00.0000	Contribuições para Regimes Próprios de Previdência e Sistema de Proteção Social	2.826.652,59	2.127.740,36	3.530.650,31	3.143.401,00	3.804.719,00	3.848.092,80	3.905.814,19	3.964.401,40	
5.01.01.00.00.0000	Contribuição do Servidor Civil	2.826.652,59	2.127.740,36	3.530.650,31	3.143.401,00	3.804.719,00	3.848.092,80	3.905.814,19	3.964.401,40	
5.01.01.00.00.0000	Contribuição do Servidor Civil Ativo	2.826.652,59	2.127.740,36	3.530.650,31	3.143.401,00	3.804.719,00	3.848.092,80	3.905.814,19	3.964.401,40	
5.01.01.01.00.0000	Contribuição do Servidor Civil Ativo - Principal	2.826.652,59	2.127.740,36	3.530.650,31	3.143.401,00	3.804.719,00	3.848.092,80	3.905.814,19	3.964.401,40	
0.00.00.00.00.0000	Contribuição para o Custeio do Serviço de Iluminação Direta	2.826.652,59	2.127.740,36	3.530.650,31	3.143.401,00	3.804.719,00	3.848.092,80	3.905.814,19	3.964.401,40	
0.00.00.00.00.0000	Contribuição para o Custeio do Serviço de Iluminação Pública	739.830,45	3.103.002,67	3.434.517,56	3.219.365,27	3.075.543,65	3.110.604,85	3.157.263,92	3.204.622,88	
1.50.01.00.00.0000	Contribuição para o Custeio do Serviço de Iluminação Pública	739.830,45	3.103.002,67	3.434.517,56	3.219.365,27	3.075.543,65	3.110.604,85	3.157.263,92	3.204.622,88	
1.50.01.01.00.0000	Contribuição para o Custeio do Serviço de Iluminação Pública - Principal	739.830,45	3.103.002,67	3.434.517,56	3.219.365,27	3.075.543,65	3.110.604,85	3.157.263,92	3.204.622,88	
0.00.00.00.00.0000	Receita Patrimonial	137.098,54	313.180,00	229.574,42	574.183,90	299.698,78	303.054,67	307.600,52	312.214,54	
0.00.00.00.00.0000	Valores Mobiliários	137.098,54	313.180,00	229.574,42	574.183,90	299.698,78	303.054,67	307.600,52	312.214,54	
1.00.01.00.00.0000	Juros e Correções Monetárias	137.098,54	313.180,00	229.574,42	574.183,90	299.698,78	303.054,67	307.600,52	312.214,54	
1.00.01.01.00.0000	Remuneração de Depósitos Bancários	137.098,54	313.180,00	229.574,42	574.183,90	299.698,78	303.054,67	307.600,52	312.214,54	
1.00.01.01.01.0000	Remuneração de Depósitos Bancários - Principal	84.915,78	237.732,26	223.862,32	469.689,56	249.172,14	262.012,71	265.792,93	259.629,84	
1.00.01.01.02.0000	RECEITA DE REMUNERAÇÃO DE DEPÓSITOS BANCÁRIOS DE RECURSOS VINCLADOS - FUNDERS	45,37	321,82	0,00	3.245,60	138,99	140,57	142,68	144,82	
1.00.01.01.03.0000	RECEITA DE REMUNERAÇÃO DE DEPÓSITOS BANCÁRIOS DE RECURSOS VINCLADOS - ROYALTIES	9.006,32	5.209,05	5.963,72	29.423,68	7.720,50	7.808,51	7.925,64	8.044,52	
1.00.01.01.03.0001	RECEITA DE REMUNERAÇÃO DE DEPÓSITOS BANCÁRIOS DE RECURSOS VINCLADOS - FUNDERS	54.388,09	36.493,82	20.047,98	75.868,09	43.231,22	43.724,06	44.379,92	45.045,63	
1.00.01.01.03.0002	RECEITA DE REMUNERAÇÃO DE DEPÓSITOS BANCÁRIOS DE RECURSOS VINCLADOS - ROYALTIES	32.724,73	29.720,16	3.150,81	36.453,91	9.733,06	9.844,02	9.991,68	10.141,56	
1.00.01.01.03.0003	RECEITA DE REMUNERAÇÃO DE DEPÓSITOS BANCÁRIOS DE RECURSOS VINCLADOS - ROYALTIES	697,33	0,00	0,00	5.324,92	5.385,62	5.468,40	5.548,40	5.628,88	
1.00.01.01.03.0004	RECEITA DE REMUNERAÇÃO DE DEPÓSITOS BANCÁRIOS DE RECURSOS VINCLADOS - ROYALTIES	944,40	34,18	2,69	2.428,76	2.486,45	2.530,70	2.583,30	2.636,00	
1.00.01.01.03.0005	RECEITA DE REMUNERAÇÃO DE DEPÓSITOS BANCÁRIOS DE RECURSOS VINCLADOS - ROYALTIES	948,31	0,00	16.352,00	1.854,02	1.854,02	1.854,02	1.931,84	1.931,84	
1.00.01.01.03.0006	RECEITA DE REMUNERAÇÃO DE DEPÓSITOS BANCÁRIOS DE RECURSOS VINCLADOS - ROYALTIES	15.404,34	4.824,22	235,77	22.558,89	22.558,89	22.816,06	23.158,30	23.505,67	
1.00.01.01.03.0007	RECEITA DE REMUNERAÇÃO DE DEPÓSITOS BANCÁRIOS DE RECURSOS VINCLADOS - ROYALTIES	2.720,67	1.915,26	5,12	6.960,02	0,00	0,00	0,00	0,00	
1.00.01.01.03.0008	RECEITA DE REMUNERAÇÃO DE DEPÓSITOS BANCÁRIOS DE RECURSOS VINCLADOS - ROYALTIES	0,00	0,00	301,59	0,00	1.044,00	1.055,90	1.071,74	1.087,82	
1.00.01.01.04.0000	Remuneração de Depósitos Bancários - FINE	6.159,57	188.301,84	182.107,18	325.522,90	181.095,19	183.159,69	185.907,10	188.695,71	
1.00.01.01.04.0001	Remuneração de Depósitos Bancários - FINE	1.464,91	1.066,80	222,02	7.316,61	5.434,00	5.495,95	5.578,39	5.662,07	
1.00.01.01.04.0002	Remuneração de Depósitos Bancários - FINE	464,23	415,42	532,27	5.936,69	100,00	101,14	102,66	104,20	
1.00.01.01.04.0003	Remuneração de Depósitos Bancários - FINE	345,46	148,63	111,09	1.049,13	1.049,13	1.061,09	1.077,01	1.093,17	
1.00.01.01.04.0004	Remuneração de Depósitos Bancários - FINE	441,09	97,01	12.195,05	449,71	449,71	454,84	461,66	468,58	
1.00.01.01.04.0005	Remuneração de Depósitos Bancários - FINE	15,24	5,51	6,91	13,69	13,69	13,85	14,06	14,27	
1.00.01.01.04.0006	Remuneração de Depósitos Bancários - FINE	2.832,08	0,69	0,00	9.901,78	35,00	35,40	35,93	36,47	



EFEITURA MUNICIPAL DE MARAGOGI

P.P.A. 2022/2025

Anexo I - Receitas por Categoria Econômica

12.248.522/0001-96
PRAÇA GUEDES DE MIRANDA, 30
o: Centro

Código	Especificação	Receitas Realizadas			Previsão			Estimativa da Receita		
		2018	2019	2020	2021	2022	2023	2024	2025	
00 01 01 04 0008	Rendimentos de aplicação CP	0,00	442,03	310,67	0,00	500,00	505,70	513,29	520,99	
00 01 01 04 0098	Rendimentos de Aplicação - FUNDEF Precatórios	0,00	185.884,46	168.623,55	300.000,00	172.658,37	174.626,68	177.246,08	179.904,77	
00 01 01 04 0099	RENDIMENTOS DE APLICAÇÃO FINANCEIRA OUTROS FUNDE	586,56	241,29	105,62	855,29	855,29	865,04	878,02	891,19	
00 01 01 05 0000	RECEITA DE REMUNERAÇÃO DE DEPOSITOS BANCARIOS DE RECURSOS DO FNAS	1.249,05	3.126,12	11.509,08	3.336,03	6.080,87	6.129,96	6.221,91	6.315,24	
00 01 01 06 0000	RENDIMENTOS DE APLICAÇÃO FINANCEIRA - SAAL	469,51	2.377,27	0,00	1.853,62	1.099,84	1.129,07	1.129,07	1.146,01	
00 01 01 07 0000	RENDIMENTOS DE APLICAÇÃO FINANCEIRA - FMT	1.747,21	3.845,73	71,85	2.048,42	2.183,52	2.208,41	2.241,54	2.275,16	
00 01 01 08 0000	Rendimentos de Aplicação - SMTT	9.477,44	0,00	425,60	3.363,37	3.666,01	3.728,03	3.783,95	3.840,71	
00 01 01 24 0000	Rec. de Rem. de Dep. Banc. Rec. Vinc. - RPPS	2.373,22	-1.943,39	3.742,91	14.998,85	3.956,00	4.001,10	4.061,12	4.122,04	
00 01 02 00 0000	RECEITA DE REMUNERAÇÃO DE OUTROS DEPOSITOS DE RECURSOS NÃO VINCULADOS	52.182,76	75.447,74	5.712,10	114.524,34	50.466,64	51.041,96	51.807,59	52.584,70	
00 00 00 00 0000	Recalca de Serviços	1.206.873,26	2.474.388,22	1.810.002,49	2.592.144,74	2.089.234,73	2.113.052,01	2.144.747,80	2.176.919,01	
1 00 00 00 00 0000	Serviços Administrativos e Comerciais Gerais	1.206.873,26	2.474.388,22	1.810.002,49	2.236.771,40	2.030.777,87	2.053.928,74	2.084.737,68	2.116.008,74	
1 01 00 00 00 0000	Serviços Administrativos e Comerciais Gerais	920.981,67	1.212.902,24	262.496,07	1.928.867,16	1.711.082,40	1.730.588,74	1.756.547,58	1.782.895,79	
1 01 01 00 00 0000	Serviços Administrativos e Comerciais Gerais	920.981,67	1.212.902,24	262.496,07	1.928.867,16	1.711.082,40	1.730.588,74	1.756.547,58	1.782.895,79	
1 01 01 01 00 0000	SERVIÇOS DE LIGAÇÃO DE ÁGUA E ESGOTO	920.981,67	1.212.902,24	262.496,07	1.928.867,16	1.711.082,40	1.730.588,74	1.756.547,58	1.782.895,79	
1 01 01 01 03 0000	SERVIÇOS DE CAPTAÇÃO, ADUÇÃO, TRATAMENTO, RESERVAÇÃO E DISTRIBUIÇÃO DE ÁGUA	0,00	952.370,98	262.496,07	1.273.150,12	465.564,95	470.872,39	477.935,48	485.104,51	
1 03 00 00 00 0000	Serviços de Registro, Certificação e Fiscalização	285.891,59	1.261.485,98	1.547.506,42	309.504,24	3.19.695,47	3.23.340,00	3.28.190,10	3.33.112,95	
1 03 01 01 00 0000	Serviços de Registro, Certificação e Fiscalização	285.891,59	1.261.485,98	1.547.506,42	309.504,24	3.19.695,47	3.23.340,00	3.28.190,10	3.33.112,95	
1 03 01 01 00 0000	Serviços de Registro, Certificação e Fiscalização - Principal	0,00	0,00	0,00	355.373,34	58.456,86	59.123,27	60.010,12	60.910,27	
1 03 01 01 00 0000	Outros Serviços	0,00	0,00	0,00	355.373,34	58.456,86	59.123,27	60.010,12	60.910,27	
1 03 01 01 00 0000	Outros Serviços - Principal	0,00	0,00	0,00	355.373,34	58.456,86	59.123,27	60.010,12	60.910,27	
1 00 00 00 00 0000	Transferências Correntes	66.211.669,87	109.109.276,48	85.615.617,35	77.858.153,70	97.214.548,03	98.322.591,59	99.797.430,48	101.294.391,93	
1 00 00 00 00 0000	Transferências da União e de suas Entidades	41.252.308,69	42.501.659,77	52.810.015,14	45.971.396,54	52.662.462,96	53.262.815,02	54.061.737,27	54.872.683,63	
1 00 00 00 00 0000	Transferências Decorrentes de Participação na Receita da União	20.712.604,61	22.155.180,72	22.091.759,65	23.124.297,78	25.152.317,78	25.439.054,20	25.820.640,02	26.207.949,63	
1 51 01 00 00 0000	Cota-Parte do Fundo de Participação dos Municípios - FPM	20.651.693,05	22.124.977,30	21.910.197,91	23.077.114,14	24.996.746,74	25.281.709,65	25.660.935,30	26.045.849,34	
1 51 01 01 00 0000	Cota-Parte do Fundo de Participação dos Municípios - Cota Mensal	25.252.854,92	24.892.570,42	24.544.137,92	26.053.028,57	28.178.048,40	28.499.278,15	28.926.767,32	29.360.668,83	
1 51 01 01 00 0000	Cota-Parte do Fundo de Participação dos Municípios - Cota Mensal - Principal	0,00	1.097.228,39	1.068.188,18	1.138.374,45	1.225.745,11	1.239.718,60	1.258.314,38	1.277.189,10	
1 51 02 00 00 0000	Cota-Parte do Fundo de Participação do Município 1% Cota entregue no mês de dezembro	0,00	1.097.228,39	1.068.188,18	1.138.374,45	1.225.745,11	1.239.718,60	1.258.314,38	1.277.189,10	
1 51 03 01 00 0000	Cota-Parte do Fundo de Participação dos Municípios - 1% Cota entregue no mês de julho	0,00	1.056.690,93	1.070.465,58	1.086.316,84	1.228.562,91	1.242.568,53	1.261.207,06	1.280.125,17	
1 51 03 03 00 0000	Cota-Parte do Fundo de Participação dos Municípios - 1% Cota entregue no mês de julho	0,00	1.056.690,93	1.070.465,58	1.086.316,84	1.228.562,91	1.242.568,53	1.261.207,06	1.280.125,17	
1 51 02 01 00 0000	(-) Dedução FUNDEB - Cota-Parte do Fundo de Participação dos Municípios	-4.601.161,87	-4.891.512,44	-4.772.593,77	-5.210.605,72	-5.635.609,68	-5.699.655,63	-5.785.353,46	-5.872.133,76	
1 51 02 01 00 0000	(-) Dedução FUNDEB - Cota-Parte do Fundo de Participação dos Municípios	60.911,56	30.203,42	181.561,74	47.183,64	155.571,04	157.344,55	158.704,72	162.100,29	
1 52 01 00 00 0000	Cota-Parte do Imposto Sobre a Propriedade Territorial Rural	76.139,35	37.422,91	187.887,73	58.979,55	194.463,80	196.680,69	199.630,90	202.625,36	
1 52 01 01 00 0000	Cota-Parte do Imposto Sobre a Propriedade Territorial Rural - Principal	-15.227,79	-7.219,49	-6.325,99	-11.795,91	-38.892,76	-39.336,14	-39.926,18	-40.525,07	
1 52 99 01 00 0000	(-) Dedução do FUNDEB - Cota-Parte do Imposto Sobre a Propriedade Territorial Rural	-15.227,79	-7.219,49	-6.325,99	-11.795,91	-38.892,76	-39.336,14	-39.926,18	-40.525,07	

FEITURA MUNICIPAL DE MARAGOGI

P.P.A. 2022/2025

Anexo I - Receitas por Categoria Econômica

I: 12.248.522/001-96
 PRAÇA GUESDES DE MIRANDA, 30
 o: Centro

Código	Especificação	Receitas Realizadas			Previsão		Estimativa da Receita		
		2018	2019	2020	2021	2022	2023	2024	2025
00.00.00.00.0000	Transferências das Compensações Financeiras pela Exploração de Recursos Naturais	437.276,93	407.695,23	409.704,16	397.688,10	473.447,92	478.945,23	486.027,90	493.318,31
1.51.00.00.00.0000	Cota-parte da Compensação Financeira pela Exploração de Recursos Minerais - CFEM	20.905,42	76.416,42	4.480,01	38.807,32	38.482,92	38.921,63	39.505,45	40.098,03
1.51.01.00.00.0000	Cota-parte da Compensação Financeira pela Exploração de Recursos Minerais - CFEM	20.905,42	76.416,42	4.480,01	38.807,32	38.482,92	38.921,63	39.505,45	40.098,03
1.51.01.01.00.0000	Cota-parte da Compensação Financeira pela Exploração de Recursos Minerais - CFEM	20.905,42	76.416,42	4.480,01	38.807,32	38.482,92	38.921,63	39.505,45	40.098,03
1.52.00.00.00.0000	Cota-parte da Compensação Financeira pela Produção de Petróleo	416.371,51	331.278,81	405.224,15	358.880,78	434.965,00	439.923,60	446.522,45	453.220,28
1.52.01.00.00.0000	Cota-parte da Compensação Financeira pela Produção de Petróleo Lei nº 7.990/89	37.143,10	13.998,21	23.622,56	23.351,24	28.134,08	28.454,81	28.881,63	29.314,85
1.52.01.01.00.0000	Cota-Parte do Fundo Especial do Petróleo - FEP	379.228,41	317.280,60	381.601,59	335.529,54	406.830,92	411.468,79	417.640,82	423.905,43
1.52.04.01.00.0000	Cota-Parte do Fundo Especial do Petróleo - FEP	379.228,41	317.280,60	381.601,59	335.529,54	406.830,92	411.468,79	417.640,82	423.905,43
1.00.00.00.00.0000	Transferências de Recursos do Sistema Único de Saúde - SUS	13.183.236,16	12.456.278,94	16.522.094,43	13.567.347,56	12.274.087,01	12.414.011,60	12.600.221,79	12.789.225,11
1.00.00.00.00.0000	Transferências de Recursos do Sistema Único de Saúde - SUS	13.183.236,16	12.456.278,94	16.522.094,43	13.567.347,56	12.274.087,01	12.414.011,60	12.600.221,79	12.789.225,11
3.50.00.00.00.0000	Transferências de Recursos do Bloco de Manutenção das Ações e Serviços Públicos de Saúde - Bloco de Manutenção de	13.183.236,16	12.456.278,94	16.522.094,43	13.567.347,56	12.274.087,01	12.414.011,60	12.600.221,79	12.789.225,11
3.50.01.00.00.0000	Transferências de Recursos do Bloco de Manutenção das Ações e Serviços Públicos de Saúde - Atenção Primária	7.622.243,19	6.636.715,35	5.005.214,82	6.642.171,76	3.993.302,58	4.038.826,23	4.099.408,63	4.160.899,76
3.50.01.01.01.0000	Transferências Fundo a Fundo - Atenção Primária	7.622.243,19	6.636.715,35	5.005.214,82	6.642.171,76	3.788.702,58	3.831.893,79	3.889.372,20	3.947.712,78
3.50.01.01.02.0000	Transferências Fundo a Fundo - Agências Comunitárias	0,00	0,00	0,00	0,00	204.600,00	206.932,44	210.036,43	213.186,98
3.50.02.00.00.0000	Transferências de Recursos do Bloco de Manutenção das Ações e Serviços Públicos de Saúde - Atenção Especializ	5.002.327,88	5.314.211,87	6.437.629,52	5.024.753,95	6.700.891,57	6.777.281,73	6.878.940,96	6.982.125,07
3.50.02.01.00.0000	Transferências Fundo a Fundo - Média e Alta Complexidade	5.002.327,88	5.314.211,87	6.437.629,52	5.024.753,95	6.700.891,57	6.777.281,73	6.878.940,96	6.982.125,07
3.50.03.00.00.0000	Transferências de Recursos do Bloco de Manutenção das Ações e Serviços Públicos de Saúde - Vigilância em Saúd	341.638,85	309.718,36	359.454,33	391.424,63	413.063,31	417.772,23	424.036,81	430.399,39
3.50.04.00.00.0000	Transferências de Recursos do Bloco de Manutenção das Ações e Serviços Públicos de Saúde - Assistência Farmac	192.026,24	171.633,36	179.872,00	197.600,73	217.039,94	219.508,13	222.800,75	226.142,76
3.50.04.01.00.0000	Transferências Fundo a Fundo - Assistência Farmacêutica	192.026,24	171.633,36	179.872,00	197.600,73	217.039,94	219.508,13	222.800,75	226.142,76
3.50.05.00.00.0000	Transferências de Recursos do Bloco de Manutenção das Ações e Serviços Públicos de Saúde - Gestão do SUS	25.000,00	24.000,00	12.000,00	21.792,99	22.983,17	23.245,18	23.599,86	23.947,77
3.50.05.01.00.0000	Transferências Fundo a Fundo - Gestão do SUS	25.000,00	24.000,00	12.000,00	21.792,99	22.983,17	23.245,18	23.599,86	23.947,77
3.50.09.00.00.0000	Transferências de Recursos do Bloco de Manutenção das Ações e Serviços Públicos de Saúde - Outros Programas	0,00	0,00	4.112.440,90	1.289.663,50	496.787,88	502.451,06	509.987,83	517.637,65
3.50.09.01.00.0000	Transferências Fundo a Fundo - Outros Programas	0,00	0,00	4.112.440,90	1.289.663,50	496.787,88	502.451,06	509.987,83	517.637,65
3.51.01.00.00.0000	Transferências de Recursos do Sistema Único de Saúde - SUS - Repasses Fundo a Fundo - Bloco de Estruturação d	0,00	0,00	415.482,86	0,00	430.024,76	434.927,04	441.450,95	448.072,71
4.00.00.00.00.0000	Transferências de Recursos do Bloco de Estruturação da Rede de Serviços Públicos de Saúde - Bloco de Estruturação d	1.406.006,52	1.318.677,88	1.327.652,00	1.751.885,37	1.607.759,71	1.626.088,17	1.650.478,49	1.675.236,89
4.50.00.00.00.0000	Transferências do Salário-Educação	561.998,15	551.645,76	493.780,06	679.550,20	645.715,58	653.076,74	662.872,89	672.815,98
4.50.01.01.00.0000	Transferências do Salário-Educação	561.998,15	551.645,76	493.780,06	679.550,20	645.715,58	653.076,74	662.872,89	672.815,98
4.52.00.00.00.0000	Transferências referentes ao Programa Nacional de Alimentação Escolar - PNAE	627.534,74	632.651,40	770.638,00	729.689,52	793.813,26	802.862,73	814.905,67	827.129,26
4.52.01.00.00.0000	Transferências referentes ao Programa Nacional de Alimentação Escolar - PNAE	627.534,74	632.651,40	770.638,00	729.689,52	793.813,26	802.862,73	814.905,67	827.129,26
4.53.00.00.00.0000	Transferências referentes ao Programa Nacional de Apoio ao Transporte do Escolar - PNATE	41.698,69	132.400,72	61.493,94	171.707,15	101.721,08	102.880,70	104.423,91	105.990,27
4.53.01.01.00.0000	Transferências referentes ao Programa Nacional de Apoio ao Transporte do Escolar - PNATE	41.698,69	132.400,72	61.493,94	171.707,15	101.721,08	102.880,70	104.423,91	105.990,27
4.99.00.00.00.0000	Outras Transferências Diretas do Fundo Nacional do Desenvolvimento da Educação - FNDE	174.776,94	1.980,00	1.740,00	170.918,50	66.509,79	67.288,00	68.277,02	69.301,18
4.99.01.01.00.0000	Outras Transferências Diretas do Fundo Nacional do Desenvolvimento da Educação - FNDE	174.776,94	1.980,00	1.740,00	170.918,50	66.509,79	67.288,00	68.277,02	69.301,18



EFEITURA MUNICIPAL DE MARAGOGI

P.P.A. 2022/2025

ANEXO I - RECEITAS POR CATEGORIA ECONÔMICA

12.248.522/0001-96
PRAÇA GUEDES DE MIRANDA, 30
0: Centro

Código	Especificação	Receitas Realizadas			Previsão		Estimativa da Receita		
		2018	2019	2020	2021	2022	2023	2024	2025
00.00.00.00.0000	Transferências de Recursos de Complementação da União ao Fundo de Manutenção e Desenvolvimento da Educação	4.656.204,17	4.294.771,05	5.677.825,56	5.725.785,03	9.444.062,70	9.551.725,01	9.695.000,89	9.840.425,90
51.00.00.00.0000	Transferências de Recursos de Complementação da União ao Fundeb - VAAF	4.656.204,17	4.294.771,05	5.677.825,56	5.725.785,03	9.444.062,70	9.551.725,01	9.695.000,89	9.840.425,90
51.01.00.00.0000	Transferências de Recursos de Complementação da União ao Fundeb - VAAF	4.656.204,17	4.294.771,05	5.677.825,56	5.725.785,03	9.444.062,70	9.551.725,01	9.695.000,89	9.840.425,90
00.00.00.00.0000	Transferências de Recursos de Complementação da União ao Fundeb - VAAF	4.656.204,17	4.294.771,05	5.677.825,56	5.725.785,03	9.444.062,70	9.551.725,01	9.695.000,89	9.840.425,90
99.00.00.00.0000	Outras Transferências de Convênios da União e de Suas Entidades	0,00	0,00	386.203,55	0,00	0,00	0,00	0,00	0,00
99.01.00.00.0000	Outras Transferências de Convênios da União e de Suas Entidades	0,00	0,00	386.203,55	0,00	0,00	0,00	0,00	0,00
1.00.00.00.00.0000	Transferências da União - Específica EMI	0,00	0,00	386.203,55	0,00	0,00	0,00	0,00	0,00
1.04.00.00.00.0000	Transferências de Recursos do Fundo Nacional de Assistência Social - FNAS	838.047,21	569.028,99	943.522,48	845.916,22	977.546,23	988.690,25	1.003.520,61	1.018.573,42
1.04.01.00.00.0000	Transferências de Recursos do Fundo Nacional de Assistência Social - FNAS	838.047,21	569.028,99	943.522,48	845.916,22	977.546,23	988.690,25	1.003.520,61	1.018.573,42
1.04.01.01.00.0000	Transferências de Recursos do Fundo Nacional de Assistência Social - FNAS - Principal	838.047,21	569.028,99	943.522,48	845.916,22	977.546,23	988.690,25	1.003.520,61	1.018.573,42
1.04.01.01.01.0000	Proteção Social Básica - PISB/PBFC/GRAS	0,00	162.058,00	472.432,91	164.562,82	306.115,91	309.605,63	314.249,71	318.963,46
1.04.01.01.02.0000	Índice de Gestão Descentralizada - IGD/PBF	27.559,17	133.199,51	152.131,96	156.584,32	127.841,28	129.298,67	131.238,15	133.206,72
1.04.01.01.03.0000	Índice de Gestão Descentralizada do Suas - IGD/SULAS	47.255,77	6.434,19	0,00	41.291,47	22.482,79	22.739,09	23.080,18	23.426,36
1.04.01.01.04.0000	Piso Fixo de Média Complexidade - CREAS	0,00	87.016,41	124.463,59	123.226,22	94.402,29	97.478,48	96.910,66	98.364,32
1.04.01.01.05.0000	Serviços de Convivência e Fortalecimento de Vínculos - SCFV	202.397,00	180.320,88	24.488,02	114.989,95	106.074,66	107.283,91	108.893,17	110.526,57
3.00.00.00.00.0000	Programa Primeira Infância - Criança Feliz	560.835,27	0,00	170.006,00	225.261,44	320.629,30	324.284,47	329.148,74	334.085,97
3.50.01.00.00.0000	Outras Transferências de Recursos da União e de suas Entidades	18.931,09	1.300.026,96	5.451.253,31	558.496,48	2.733.241,61	2.764.400,56	2.805.866,57	2.847.954,57
3.50.01.00.00.0000	Outras Transferências de Recursos da União e de suas Entidades	18.931,09	1.300.026,96	5.451.253,31	558.496,48	2.733.241,61	2.764.400,56	2.805.866,57	2.847.954,57
3.50.01.01.00.0000	Outras Transferências de Recursos da União e de suas Entidades	18.931,09	1.300.026,96	5.451.253,31	558.496,48	2.733.241,61	2.764.400,56	2.805.866,57	2.847.954,57
1.00.00.00.00.0000	Transferências dos Estados e do Distrito Federal e de suas Entidades	7.322.374,12	9.218.644,36	11.906.473,14	10.804.935,68	12.497.207,83	12.639.676,02	12.829.271,15	13.021.710,21
1.00.00.00.00.0000	Participação na Receita dos Estados e Distrito Federal	5.302.864,58	7.370.203,79	9.749.131,47	7.666.350,00	10.077.030,36	10.191.908,52	10.344.787,15	10.499.988,95
1.50.00.00.00.0000	Cola-Parte do ICMS	4.746.742,13	6.727.702,69	9.008.589,74	6.879.991,61	9.306.707,73	9.412.804,20	9.553.996,26	9.697.306,20
1.50.01.00.00.0000	Cola-Parte do ICMS	5.940.222,09	8.409.628,44	11.241.071,27	8.724.989,51	11.633.384,66	11.766.005,25	11.942.495,33	12.121.632,76
1.50.99.00.00.0000	(-) Dedução FUNDEB - Cola-Parte do ICMS	5.940.222,09	8.409.628,44	11.241.071,27	8.724.989,51	11.633.384,66	11.766.005,25	11.942.495,33	12.121.632,76
1.50.99.01.00.0000	(-) Dedução FUNDEB - Cola-Parte do ICMS	-1.139.479,96	-1.681.925,75	-2.232.481,53	-1.744.997,90	-2.326.676,93	-2.353.201,05	-2.388.499,07	-2.424.326,56
1.51.00.00.00.0000	Cola-Parte do IPVA	-1.193.479,96	-1.681.925,75	-2.232.481,53	-1.744.997,90	-2.326.676,93	-2.353.201,05	-2.388.499,07	-2.424.326,56
1.51.01.00.00.0000	Cola-Parte do IPVA	470.851,38	582.695,32	678.529,09	601.910,02	692.843,34	700.141,76	711.252,89	721.921,68
1.51.99.00.00.0000	(-) Dedução FUNDEB - Cola-Parte do IPVA	583.303,00	725.192,79	836.767,31	752.387,52	866.054,17	875.927,19	889.066,10	902.402,09
1.51.99.01.00.0000	(-) Dedução FUNDEB - Cola-Parte do IPVA	583.303,00	725.192,79	836.767,31	752.387,52	866.054,17	875.927,19	889.066,10	902.402,09
1.52.01.00.00.0000	Cola-Parte do IPI - Municípios	34.135,17	29.254,08	36.361,34	32.958,06	37.081,26	37.503,99	38.066,55	38.637,93
1.52.01.01.00.0000	Cola-Parte do IPI - Municípios	41.135,91	36.554,62	45.099,38	41.197,57	46.351,57	46.879,98	47.583,18	48.296,93
1.52.99.00.00.0000	(-) Dedução FUNDEB - Cola-Parte do IPI - Municípios	41.135,91	36.554,62	45.099,38	41.197,57	46.351,57	46.879,98	47.583,18	48.296,93
1.52.99.01.00.0000	(-) Dedução FUNDEB - Cola-Parte do IPI - Municípios	-7.000,74	-7.300,54	-8.738,04	-8.239,51	-9.270,31	-9.375,99	-9.516,63	-9.659,38
1.53.00.00.00.0000	Cola-Parte da Contribuição de Intervenção no Domínio Econômico	-7.000,74	-7.300,54	-8.738,04	-8.239,51	-9.270,31	-9.375,99	-9.516,63	-9.659,38
1.53.01.00.00.0000	Cola-Parte da Contribuição de Intervenção no Domínio Econômico	51.135,90	30.551,70	25.651,30	51.490,31	40.398,03	40.658,57	41.471,45	42.093,52
51.135.90		51.135,90	30.551,70	25.651,30	51.490,31	40.398,03	40.658,57	41.471,45	42.093,52

FEITURA MUNICIPAL DE MARAGOGI

P.P.A. 2022/2025

J.: 12.248.522/001-96
PRAÇA GUEDES DE MIRANDA, 30
o: Centro

Anexo I - Receitas por Categoria Econômica

Código	Especificação	Receitas Realizadas			Previsão		Estimativa da Receita		
		2018	2019	2020	2021	2022	2023	2024	2025
1.53.01.01.00.0000	Cola-Parte da Contribuição de Intervenção no Domínio Econômico	51.135,90	30.551,70	25.651,30	51.490,31	40.396,03	40.856,57	41.471,45	42.093,52
2.00.00.00.00.0000	Transferências das Compensações Financeiras pela Exploração de Recursos Naturais	7.518,40	32.664,00	33.206,13	26.846,13	27.828,74	28.145,99	28.568,18	28.996,70
2.52.00.00.00.0000	Cola-parce Royalties - Compensação Financeira pela Produção do Petróleo	7.518,40	32.664,00	33.206,13	26.846,13	27.828,74	28.145,99	28.568,18	28.996,70
2.52.01.01.00.0000	Cola-parce Royalties - Compensação Financeira pela Produção do Petróleo	7.518,40	32.664,00	33.206,13	26.846,13	27.828,74	28.145,99	28.568,18	28.996,70
3.00.00.00.00.0000	Transferências de Recursos do Sistema Único de Saúde - SUS	1.485.808,64	1.322.477,91	1.987.239,54	1.777.589,04	1.784.523,43	1.804.867,00	1.831.939,99	1.859.419,10
3.50.01.00.00.0000	Transferências de Recursos do Sistema Único de Saúde - SUS	1.485.808,64	1.322.477,91	1.987.239,54	1.777.589,04	1.784.523,43	1.804.867,00	1.831.939,99	1.859.419,10
3.50.01.01.00.0000	Transferências de Recursos do Sistema Único de Saúde - SUS	1.485.808,64	1.322.477,91	1.987.239,54	1.777.589,04	1.784.523,43	1.804.867,00	1.831.939,99	1.859.419,10
3.50.01.01.01.0000	SESAU - Bloco de Atenção Básica	38.225,00	74.418,00	0,00	87.344,61	42.470,71	42.954,98	43.599,20	44.253,19
3.50.01.01.01.0000	SESAU - Bloco de Atenção Básica	38.225,00	74.418,00	0,00	87.344,61	42.470,71	42.954,98	43.599,20	44.253,19
3.50.01.01.02.0000	SESAU - Bloco de Atenção Básica	1.338.854,08	1.025.875,00	1.448.230,00	1.381.094,64	1.536.623,48	1.554.140,99	1.577.453,10	1.601.114,90
3.50.01.01.02.0000	SESAU - Bloco de Atenção Básica	1.338.854,08	1.025.875,00	1.448.230,00	1.381.094,64	1.536.623,48	1.554.140,99	1.577.453,10	1.601.114,90
3.50.01.01.03.0000	SESAU - Bloco de Assistência Farmacêutica	52.907,88	131.580,99	52.048,59	149.888,02	94.322,93	95.998,21	96.829,18	98.281,62
3.50.01.01.03.0000	SESAU - Bloco de Assistência Farmacêutica	52.907,88	131.580,99	52.048,59	149.888,02	94.322,93	95.998,21	96.829,18	98.281,62
3.50.01.01.04.0000	SESAU - Bloco de Estruturação - Atenção Primária	55.821,68	36.403,92	55.528,44	59.261,77	59.563,15	60.242,17	61.145,80	62.062,99
3.50.01.01.04.0000	SESAU - Bloco de Estruturação - Atenção Primária	55.821,68	36.403,92	55.528,44	59.261,77	59.563,15	60.242,17	61.145,80	62.062,99
3.50.01.01.05.0000	SESAU - Outras Transferências	0,00	54.200,00	81.412,51	100.000,00	51.543,16	52.130,75	52.912,71	53.706,40
3.50.01.01.05.0000	SESAU - Outras Transferências	0,00	54.200,00	81.412,51	100.000,00	51.543,16	52.130,75	52.912,71	53.706,40
9.00.00.00.00.0000	Outras Transferências dos Estados e Distrito Federal	526.182,50	493.298,66	136.896,00	1.334.150,51	607.825,30	614.754,51	623.976,83	633.335,46
9.00.00.00.00.0000	Outras Transferências dos Estados e Distrito Federal	526.182,50	493.298,66	136.896,00	1.334.150,51	607.825,30	614.754,51	623.976,83	633.335,46
9.52.00.00.00.0000	Transferências de Recursos Destinados a Programas de Educação	472.200,00	415.536,00	136.896,00	545.448,70	425.030,43	429.875,78	436.323,92	442.868,78
9.52.01.01.00.0000	GETITE - Gestão Integrada de Transporte Escolar	472.200,00	415.536,00	136.896,00	545.448,70	425.030,43	429.875,78	436.323,92	442.868,78
9.52.01.01.00.0000	GETITE - Gestão Integrada de Transporte Escolar	472.200,00	415.536,00	136.896,00	545.448,70	425.030,43	429.875,78	436.323,92	442.868,78
9.53.00.00.00.0000	Transferências do Estado para Assistência Social - CRAS	53.982,50	0,00	0,00	19.157,42	20.106,03	20.335,24	20.640,27	20.949,87
9.53.01.00.00.0000	Transferências do Estado para Assistência Social - CRAS	53.982,50	0,00	0,00	19.157,42	20.106,03	20.335,24	20.640,27	20.949,87
9.53.01.01.00.0000	Transferências do Estado para Assistência Social - CRAS	53.982,50	0,00	0,00	19.157,42	20.106,03	20.335,24	20.640,27	20.949,87
9.99.00.00.00.0000	Outras Transferências dos Estados e DF	53.982,50	0,00	0,00	19.157,42	20.106,03	20.335,24	20.640,27	20.949,87
9.99.01.00.00.0000	Outras Transferências dos Estados e DF	53.982,50	0,00	0,00	19.157,42	20.106,03	20.335,24	20.640,27	20.949,87
9.99.01.01.00.0000	Outras Transferências dos Estados e DF	53.982,50	0,00	0,00	19.157,42	20.106,03	20.335,24	20.640,27	20.949,87
9.99.01.01.00.0000	Outras Transferências dos Estados e DF	53.982,50	0,00	0,00	19.157,42	20.106,03	20.335,24	20.640,27	20.949,87
0.00.00.00.00.0000	Transferências dos Municípios e de suas Entidades	135.000,00	172.500,00	243.450,00	210.000,00	213.081,05	215.510,17	218.742,82	222.023,96
0.00.00.00.00.0000	Transferências dos Municípios e de suas Entidades	135.000,00	172.500,00	243.450,00	210.000,00	213.081,05	215.510,17	218.742,82	222.023,96
9.00.00.00.00.0000	Outras Transferências dos Municípios	135.000,00	172.500,00	243.450,00	210.000,00	213.081,05	215.510,17	218.742,82	222.023,96
9.99.01.00.00.0000	Outras Transferências dos Municípios	135.000,00	172.500,00	243.450,00	210.000,00	213.081,05	215.510,17	218.742,82	222.023,96
9.99.01.01.00.0000	Outras Transferências dos Municípios	135.000,00	172.500,00	243.450,00	210.000,00	213.081,05	215.510,17	218.742,82	222.023,96
9.99.01.01.00.0000	Outras Transferências dos Municípios	135.000,00	172.500,00	243.450,00	210.000,00	213.081,05	215.510,17	218.742,82	222.023,96
1.00.00.00.00.0000	Transferências de Instituições Privadas	414.202,18	0,00	279.962,65	328.818,76	452.440,67	457.598,49	464.462,47	471.429,41
1.00.00.00.00.0000	Transferências de Instituições Privadas	414.202,18	0,00	279.962,65	328.818,76	452.440,67	457.598,49	464.462,47	471.429,41
1.99.00.00.00.0000	Outras Transferências de Instituições Privadas	414.202,18	0,00	279.962,65	328.818,76	452.440,67	457.598,49	464.462,47	471.429,41
1.99.01.00.00.0000	Outras Transferências de Instituições Privadas	414.202,18	0,00	279.962,65	328.818,76	452.440,67	457.598,49	464.462,47	471.429,41
1.99.01.01.00.0000	Outras Transferências de Instituições Privadas	414.202,18	0,00	279.962,65	328.818,76	452.440,67	457.598,49	464.462,47	471.429,41
1.00.00.00.00.0000	Transferências de Recursos do Fundo de Manutenção e Desenvolvimento da Educação Básica e de Valorização dos	17.087.784,88	15.991.984,72	20.375.716,42	20.543.002,72	31.389.155,52	31.746.991,89	32.223.196,77	32.706.544,72
1.00.00.00.00.0000	Transferências de Recursos do Fundo de Manutenção e Desenvolvimento da Educação Básica e de Valorização dos	17.087.784,88	15.991.984,72	20.375.716,42	20.543.002,72	31.389.155,52	31.746.991,89	32.223.196,77	32.706.544,72
1.50.00.00.00.0000	Transferências de Recursos do Fundo de Manutenção e Desenvolvimento da Educação Básica e de Valorização dos	17.087.784,88	15.991.984,72	20.375.716,42	20.543.002,72	31.389.155,52	31.746.991,89	32.223.196,77	32.706.544,72
1.50.01.00.00.0000	Transferências de Recursos do Fundo de Manutenção e Desenvolvimento da Educação Básica e de Valorização dos	17.087.784,88	15.991.984,72	20.375.716,42	20.543.002,72	31.389.155,52	31.746.991,89	32.223.196,77	32.706.544,72

REFEITURA MUNICIPAL DE MARAGOGI

P.P.A. 2022/2025

J.: 12.248.522/001-96

: PRAÇA GUEDES DE MIRANDA, 30

ro: Centro

Anexo I - Receitas por Categoria Econômica

Código	Especificação	Receitas Realizadas				Previsão	Estimativa da Receita				
		2018	2019	2020	2021		2022	2023	2024	2025	
8.00.00.00.00.0000	Transferências de Outras Instituições Públicas - Especifica EIM	0,00	41.224.487,63	0,00	0,00	0,00	0,00	0,00	0,00	0,00	
8.99.00.00.00.0000	Outras Transferências Multigovernamentais	0,00	41.224.487,63	0,00	0,00	0,00	0,00	0,00	0,00	0,00	
8.99.01.00.00.0000	Outras Transferências Multigovernamentais	0,00	41.224.487,63	0,00	0,00	0,00	0,00	0,00	0,00	0,00	
8.99.01.99.00.0000	FUNDEF - Precatórios	0,00	41.224.487,63	0,00	0,00	0,00	0,00	0,00	0,00	0,00	
0.00.00.00.00.0000	Outras Receitas Correntes	464.851,44	1.817.838,60	970.554,53	1.812.134,88	1.035.181,43	1.046.982,50	1.062.687,25	1.078.627,57	1.078.627,57	
0.00.00.00.00.0000	Multas Administrativas, Contratuais e Judiciais	63.931,88	174.005,44	163.129,05	370.626,86	258.419,07	261.365,05	265.285,53	269.284,82	269.284,82	
1.00.00.00.00.0000	Multas Administrativas, Contratuais e Judiciais	63.931,88	174.005,44	163.129,05	370.626,86	258.419,07	261.365,05	265.285,53	269.284,82	269.284,82	
1.01.00.00.00.0000	Multas Previstas em Legislação Específica	63.931,88	169.760,53	163.129,05	243.626,86	138.419,07	139.997,05	142.097,01	144.228,47	144.228,47	
1.01.01.00.00.0000	Multas Previstas em Legislação Específica	63.931,88	169.760,53	163.129,05	243.626,86	138.419,07	139.997,05	142.097,01	144.228,47	144.228,47	
1.01.01.01.00.0000	Multas Previstas em Legislação Específica	63.931,88	169.760,53	163.129,05	243.626,86	138.419,07	139.997,05	142.097,01	144.228,47	144.228,47	
1.09.00.00.00.0000	Multas e Juros Previstos em Contratos	0,00	4.244,91	0,00	127.000,00	120.000,00	121.368,00	123.188,52	125.036,35	125.036,35	
1.09.01.00.00.0000	Multas e Juros Previstos em Contratos	0,00	4.244,91	0,00	127.000,00	120.000,00	121.368,00	123.188,52	125.036,35	125.036,35	
1.09.01.01.00.0000	Multas e Juros Previstos em Contratos	0,00	4.244,91	0,00	127.000,00	120.000,00	121.368,00	123.188,52	125.036,35	125.036,35	
0.00.00.00.00.0000	Indenizações, Restituições e Ressarcimentos	108.488,27	1.389.746,95	360.489,99	736.874,99	612.893,39	619.880,37	629.178,58	638.616,26	638.616,26	
2.00.00.00.00.0000	Restituições	108.488,27	1.389.746,95	360.489,99	736.874,99	612.893,39	619.880,37	629.178,58	638.616,26	638.616,26	
2.99.00.00.00.0000	Outras Restituições	108.488,27	1.389.746,95	360.489,99	736.874,99	612.893,39	619.880,37	629.178,58	638.616,26	638.616,26	
2.99.01.00.00.0000	Outras Restituições - Principal	108.488,27	1.389.746,95	360.489,99	736.874,99	612.893,39	619.880,37	629.178,58	638.616,26	638.616,26	
2.99.01.01.99.0000	Outras Restituições	108.488,27	1.389.746,95	360.489,99	736.874,99	612.893,39	619.880,37	629.178,58	638.616,26	638.616,26	
0.00.00.00.00.0000	Demais Receitas Correntes	292.431,29	254.086,21	446.935,49	704.633,03	163.888,97	165.737,08	168.223,14	170.746,49	170.746,49	
0.99.00.00.00.0000	Outras Receitas	292.431,29	254.086,21	446.935,49	704.633,03	163.888,97	165.737,08	168.223,14	170.746,49	170.746,49	
0.99.99.00.00.0000	OUTRAS RECEITAS DIVERSAS	2.598.498,00	703.130,66	511.178,34	13.017.206,75	1.444.466,33	1.460.933,25	1.482.847,25	1.505.089,96	1.505.089,96	
0.00.00.00.00.0000	Receitas de Capital	0,00	47.800,00	0,00	17.206,75	18.134,96	18.341,70	18.616,83	18.896,08	18.896,08	
0.00.00.00.00.0000	Alienação de Bens	0,00	47.800,00	0,00	17.206,75	18.134,96	18.341,70	18.616,83	18.896,08	18.896,08	
0.00.00.00.00.0000	Alienação de Bens Móveis e Semovientes	0,00	47.800,00	0,00	17.206,75	18.134,96	18.341,70	18.616,83	18.896,08	18.896,08	
3.00.00.00.00.0000	Alienação de Bens Móveis e Semovientes	0,00	47.800,00	0,00	17.206,75	18.134,96	18.341,70	18.616,83	18.896,08	18.896,08	
3.00.01.00.00.0000	Alienação de Bens Móveis e Semovientes - Principal	0,00	47.800,00	0,00	17.206,75	18.134,96	18.341,70	18.616,83	18.896,08	18.896,08	
3.00.01.01.01.0000	Alienação de Bens Móveis e Semovientes - Principal	0,00	47.800,00	0,00	17.206,75	18.134,96	18.341,70	18.616,83	18.896,08	18.896,08	
0.00.00.00.00.0000	ALIENAÇÃO DE BENS MÓVEIS ADQUIRIDOS COM RECURSOS NÃO VINCULADOS	2.598.498,00	655.330,66	511.178,34	13.000.000,00	1.426.331,37	1.442.591,55	1.464.230,42	1.486.193,88	1.486.193,88	
0.00.00.00.00.0000	Transferências de Capital	2.543.898,00	590.980,66	491.570,00	13.000.000,00	1.426.331,37	1.442.591,55	1.464.230,42	1.486.193,88	1.486.193,88	
0.00.00.00.00.0000	Transferências da União e de suas Entidades	1.476.140,00	196.370,00	306.320,00	0,00	0,00	0,00	0,00	0,00	0,00	
1.00.00.00.00.0000	Transferências de Recursos do Sistema Único de Saúde - SUS	1.476.140,00	196.370,00	306.320,00	0,00	0,00	0,00	0,00	0,00	0,00	
1.51.00.00.00.0000	Transferências de Recursos do Sistema Único de Saúde - Fundo de Saúde - SUS	1.476.140,00	196.370,00	306.320,00	0,00	0,00	0,00	0,00	0,00	0,00	
1.51.01.00.00.0000	Transferências de Recursos do Sistema Único de Saúde - Fundo a Fundo - Bloco de Estruturação da Rede de	1.476.140,00	196.370,00	306.320,00	0,00	0,00	0,00	0,00	0,00	0,00	
1.4.00.00.00.00.0000	Transferências de Convênios da União e de suas Entidades	1.067.788,00	394.610,66	186.260,00	13.000.000,00	1.426.331,37	1.442.591,55	1.464.230,42	1.486.193,88	1.486.193,88	
1.4.50.00.00.00.0000	Transferências de Convênios da União para o Sistema Único de Saúde - SUS	0,00	0,00	0,00	3.000.000,00	808.434,12	817.650,27	829.915,02	842.363,75	842.363,75	
1.4.50.01.00.00.0000	Transferências de Convênios da União para o Sistema Único de Saúde - SUS	0,00	0,00	0,00	3.000.000,00	808.434,12	817.650,27	829.915,02	842.363,75	842.363,75	
1.4.51.00.00.00.0000	Transferências de Convênios da União destinadas a Programas de Educação	0,00	0,00	0,00	3.000.000,00	100.000,00	101.140,00	102.657,10	104.196,96	104.196,96	
1.4.51.01.00.00.0000	Transferências de Convênios da União destinadas a Programas de Educação	0,00	0,00	0,00	3.000.000,00	100.000,00	101.140,00	102.657,10	104.196,96	104.196,96	

EFEITURA MUNICIPAL DE MARAGOGI

P.P.A. 2022/2025

Anexo I - Receitas por Categoria Econômica

: 12.248.522/0001-96

RAÇA GUEDES DE MIRANDA, 30

o: Centro

Código	Especificação	Receitas Realizadas					Previsão					Estimativa da Receita					
		2018	2019	2020	2021	2022	2023	2024	2025	2018	2019	2020	2021	2022	2023	2024	2025
51.01.01.00.0000	Transferências de Convênios da União destinadas a Programas de Educação	0,00	0,00	0,00	3.000.000,00	100.000,00	101.140,00	102.657,10	104.196,96								
99.00.00.00.0000	Outras Transferências de Convênios da União e de Suas Entidades	1.067.758,00	394.610,66	165.250,00	7.000.000,00	517.897,25	523.801,28	531.658,30	539.633,17								
99.01.00.00.0000	Outras Transferências de Convênios da União e de Suas Entidades	1.067.758,00	394.610,66	165.250,00	7.000.000,00	517.897,25	523.801,28	531.658,30	539.633,17								
99.01.01.00.0000	Outras Transferências de Convênios da União e de Suas Entidades	1.067.758,00	394.610,66	165.250,00	7.000.000,00	517.897,25	523.801,28	531.658,30	539.633,17								
00.00.00.00.0000	Transferências dos Estados e do Distrito Federal e de suas Entidades	54.600,00	64.350,00	19.608,34	0,00	0,00	0,00	0,00	0,00								
00.00.00.00.0000	Transferências dos Estados e do Distrito Federal e de suas Entidades	54.600,00	64.350,00	19.608,34	0,00	0,00	0,00	0,00	0,00								
00.00.00.00.0000	Transferências de Recursos do Sistema Único de Saúde - SUS	54.600,00	64.350,00	19.608,34	0,00	0,00	0,00	0,00	0,00								
50.01.00.00.0000	Transferências de Recursos do Sistema Único de Saúde - SUS	54.600,00	64.350,00	19.608,34	0,00	0,00	0,00	0,00	0,00								
100.00.00.00.0000	Receitas Correntes Intra-Orçamentária	54.600,00	64.350,00	19.608,34	0,00	0,00	0,00	0,00	0,00								
100.00.00.00.0000	Receitas Correntes Intra-Orçamentária	54.600,00	64.350,00	19.608,34	0,00	0,00	0,00	0,00	0,00								
100.00.00.00.0000	Receita de Contribuição Intra-Orçamentária	4.112.426,50	3.996.427,29	4.441.982,43	8.190.875,72	9.307.072,00	9.413.172,62	9.554.370,21	9.697.685,76								
100.00.00.00.0000	Receita de Contribuição Intra-Orçamentária	4.112.426,50	3.996.427,29	4.441.982,43	8.190.875,72	9.307.072,00	9.413.172,62	9.554.370,21	9.697.685,76								
100.00.00.00.0000	Receita de Contribuições Sociais Intra-Orçamentária	4.112.426,50	3.996.427,29	4.441.982,43	8.190.875,72	9.307.072,00	9.413.172,62	9.554.370,21	9.697.685,76								
100.00.00.00.0000	Contribuições para Regimes Próprios de Previdência e Sistema de Proteção Social - Intra	4.112.426,50	3.996.427,29	4.441.982,43	8.190.875,72	9.307.072,00	9.413.172,62	9.554.370,21	9.697.685,76								
102.00.00.00.0000	Contribuição Patronal - Servidor Civil - Intra	3.070.448,62	2.966.528,76	3.932.342,98	7.295.005,72	8.343.205,00	8.438.317,54	8.564.892,30	8.693.365,88								
102.01.00.00.0000	Contribuição Patronal - Servidor Civil - Intra	2.657.799,74	2.483.999,73	3.287.866,13	3.816.985,72	4.348.250,00	4.397.820,05	4.463.787,35	4.530.744,16								
102.01.01.00.0000	Contribuição Patronal - Servidor Civil - Intra	2.657.799,74	2.483.999,73	3.287.866,13	3.816.985,72	4.348.250,00	4.397.820,05	4.463.787,35	4.530.744,16								
102.02.00.00.0000	Contribuição Previdenciária para Amortização do Déficit Atuarial - Taxa Suplementar	412.648,88	482.529,03	644.476,85	3.478.020,00	3.994.955,00	4.040.497,49	4.101.104,95	4.162.621,52								
102.02.01.00.0000	Contribuição Previdenciária para Amortização do Déficit Atuarial - Taxa Suplementar	412.648,88	482.529,03	644.476,85	3.478.020,00	3.994.955,00	4.040.497,49	4.101.104,95	4.162.621,52								
51.01.00.00.0000	Contribuição Patronal - Parcelamentos	1.041.977,88	1.029.898,53	509.639,45	895.870,00	963.867,00	974.855,08	989.477,91	1.004.320,08								
51.01.00.00.0000	Contribuição Patronal - Parcelamentos	1.041.977,88	1.029.898,53	509.639,45	895.870,00	963.867,00	974.855,08	989.477,91	1.004.320,08								
51.01.01.00.0000	Contribuição Patronal - Servidor Civil Ativo - Parcelamentos	1.041.977,88	1.029.898,53	509.639,45	895.870,00	963.867,00	974.855,08	989.477,91	1.004.320,08								
51.01.01.00.0000	Contribuição Patronal - Servidor Civil Ativo - Parcelamentos	1.041.977,88	1.029.898,53	509.639,45	895.870,00	963.867,00	974.855,08	989.477,91	1.004.320,08								
TOTAL		91.173.567,62	141.962.978,01	116.802.441,35	129.985.312,53	136.974.579,78	138.530.973,95	140.608.938,56	142.723.343,41								

REFEITURA MUNICIPAL DE MARAGOGI

P.P.A. 2022/2025

PJ: 12.248.522/0001-96
 RA: PRAÇA GUESDES DE MIRANDA, 30
 RTO: Centro

Anexo I - Relação de Programas / Desembolso por Exercício

Código	Denominação	Desembolso					TOTAL
		2022	2023	2024	2025		
0000	Encargos Especiais	1.753.277,12	1.768.148,43	1.794.670,57	1.826.861,40	7.142.957,52	
0001	Manutenção das Ações de Operações Continuadas	49.690.084,44	50.380.199,41	51.138.902,43	51.908.985,98	203.118.172,22	
0002	Educação o Caminho para o Desenvolvimento	44.034.447,41	44.536.440,13	45.204.486,76	45.882.554,06	179.657.928,33	
0003	Proteção, Inclusão e Desenvolvimento Social	2.991.918,79	3.026.026,65	3.071.417,06	3.117.488,31	12.206.850,81	
0004	Saúde com Qualidade, Acesso e Expansão dos Serviços	18.770.257,41	18.984.238,35	19.269.001,95	19.558.037,00	76.581.534,71	
0005	Urbanização para o Desenvolvimento	1.119.962,63	1.132.730,19	1.149.721,15	1.166.966,95	4.569.380,92	
0006	Promoção, Difusão e Desenvolvimento da Cultura, do Esporte e do Lazer	631.595,78	638.795,97	648.377,91	658.103,58	2.576.873,24	
0007	Promoção da Sustentabilidade Financeira Municipal e Reestruturação da Gestão e Governança	120.000,00	0,00	0,00	0,00	120.000,00	
0008	Apoio e Incentivo à Agropecuária	40.000,00	40.456,00	41.062,84	41.678,78	163.197,62	
0009	Proteção e Conservação do Meio Ambiente	40.000,00	40.456,00	41.062,84	41.678,78	163.197,62	
0010	Seguridade Social com Responsabilidade	11.403.000,00	11.532.994,20	11.705.989,12	11.881.578,96	46.523.562,28	
0011	Reestruturação de Serviços de Água e Esgoto	1.753.274,62	1.773.261,95	1.799.860,87	1.826.858,78	7.153.256,22	
0013	Apoio e Incentivo ao Turismo	369.831,36	374.047,44	379.658,15	385.353,02	1.508.889,97	
0014	Chanças de Maragogi	1.000.000,00	1.011.400,00	1.026.571,00	1.041.969,57	4.079.940,57	
0015	Promoção do Trabalho, Emprego e Renda	200.000,00	200.000,00	200.000,00	200.000,00	800.000,00	
9999	Reserva de Contingência e Orçamentária	3.056.930,22	3.091.779,23	3.138.155,91	3.185.228,24	12.472.093,60	
TOTAL		136.974.579,78	138.530.973,95	140.608.938,56	142.723.343,41	558.837.835,70	

REFEITURA MUNICIPAL DE MARAGOGI

P.P.A. 2022/2025

IPJ: 12.248.522/0001-96

Endereço: PRAÇA GUEDES DE MIRANDA, 30

Município: Centro

Anexo II.1 - Caracterização do Programa

PROGRAMA: 0000 - Encargos Especiais

Informações do Programa

Atuação

Base Estratégica

Não está relacionado

Não está relacionado

Objetivo

Não está relacionado ao programa de metas

Justificativa do Programa

Não está relacionado

Valor Global do Programa	Descrição	Indicador de Resultado	Previsão de tempo para Realização		População Beneficiada	Quantidade
			() Finalístico	(X) Apoio Administrativo		
7.142.957,52				(01/2022 - 12/2025)		
			2022			
				2023		
				2024		
				2025		

Gerente: Secretário Municipal



REFEITURA MUNICIPAL DE MARAGOGI

P.P.A. 2022/2025

PJ: 12.248.522/0001-96
RUA: PRAÇA GUESDES DE MIRANDA, 30
Cidade: Centro

Anexo II.1 - Caracterização do Programa

PROGRAMA: 0001 - Manutenção das Ações de Operações Continuadas

Informações do Programa

Base Estratégica

Descrição

Objetivo do Programa

Objetivo

Assegurar os recursos necessários ao desenvolvimento e manutenção dos órgãos administrativos municipais.

Justificativa do Programa

Programa Manutenção das Ações de Operações Continuadas foi desenvolvido a partir das demandas relacionadas à garantia de recursos necessários ao desenvolvimento e manutenção das ações dos órgãos administrativos municipais, a fim de assegurar as devidas receitas públicas às despesas de caráter continuado e alocar os recursos orçamentários, atendendo os limites mínimos institucionais (Educação, Saúde e Assistência Social) e máximos (Poder Legislativo).

Previsão de tempo para Realização

() Finalístico (X) Apoio Administrativo (01/2022 - 12/2025)

Indicador de Resultado

População Beneficiada

Descrição

Unidade de Medida

Término

Início

Municípios

Descrição

Quantidade

Manutenção Mantida

%

31/12/2025

01/01/2022

Valor Global do Programa

Valor Anual do Programa

2022

2023

2024

2025

203.118.172,26

50.380.199,41

51.138.902,43

51.908.985,98

49.690.084,44

Gerente: Secretário Municipal

REFEITURA MUNICIPAL DE MARAGOGI

P.P.A. 2022/2025

PJ: 12.248.522/0001-96
RAÇA GUESEDES DE MIRANDA, 30
itro: Centro

Anexo II.1 - Caracterização do Programa

PROGRAMA: 0002 - Educação o Caminho para o Desenvolvimento

Informações do Programa

Base Estratégica

lacroação

clusão e Desenvolvimento Socioterritorial

ustificativa do Programa

) Programa Educação o Caminho para o Desenvolvimento foi elaborado a partir das demandas alocadas ao desenvolvimento contínuo das faculdades físicas, cognitivas, criativas e éticas de rianças, jovens e adultos, a fim de melhor integrá-los na sociedade, por meio da Educação.

Objetivo
Ampliar o atendimento escolar de qualidade em todas as etapas e modalidades da educação básica, em colaboração com os sistemas de ensino, com melhoria do fluxo escolar e da aprendizagem, visando ao pleno desenvolvimento da pessoa na perspectiva da educação ao longo da vida e à formação cidadã, contemplando as especificidades da diversidade e da inclusão

Previsão de tempo para Realização

(X) Finalístico () Apoio Administrativo (01/2022 - 12/2025)

Indicador de Resultado

População Beneficiada

Descrição	Unidade de Medida	Término	Início	Descrição	Quantidade
Ação executada de planejamento, monitoramento e manutenção d	execução	31/12/2025	01/01/2022	Alunos matriculados na rede de ensino municipal	7.900,00
Carga horária ampliada de Educação Ambiental	hora	31/12/2025	01/01/2022		
Material didático desenvolvido	unidade	31/12/2025	01/01/2022		
Nota do IDEB no Ensino Fundamental nos Anos Finais	nota	31/12/2025	01/01/2022		
Nota do IDEB no Ensino Fundamental nos Anos Iniciais	nota	31/12/2025	01/01/2022		
Número de ações executadas de adesão dos jovens em cursos de	unidade	31/12/2025	01/01/2022		
Número de crianças beneficiadas com auxílio estudantil	unidade	31/12/2025	01/01/2022		
Número de novos equipamentos e mobiliários adquiridos	unidade	31/12/2025	01/01/2022		
Número de obras executadas de acessibilidade e de adequação	unidade	31/12/2025	01/01/2022		
Número de pessoas matriculadas no Ensino Básico	unidade	31/12/2025	01/01/2022		

REFEITURA MUNICIPAL DE MARAGOGI

P.P.A. 2022/2025

PJ: 12.248.522/0001-96

RAÇA GUESDES DE MIRANDA, 30

lito: Centro

Anexo II.1 - Caracterização do Programa

úmero de quadras construídas, equipadas e estruturadas

porcentagem anual de recursos destinados a compra de aliment

Valor Global do Programa	2022	2023	2024	2025	unidade	
					31/12/2025	01/01/2022
179.657.928,36	44.034.447,41	44.536.440,13	45.204.486,76	45.882.554,06	%	
					31/12/2025	01/01/2022

Valor Anual do Programa

Gerente: Secretário Municipal

REFEITURA MUNICIPAL DE MARAGOGI

P.P.A. 2022/2025

IPJ: 12.248.522/0001-96
Endereço: PRAÇA GUEDES DE MIRANDA, 30
Bairro: Centro

Anexo II.1 - Caracterização do Programa

PROGRAMA: 0003 - Proteção, Inclusão e Desenvolvimento Social

Objetivo Geral: Inclusão e Desenvolvimento Social

Informações do Programa

Base Estratégica

Justificativa do Programa
O Programa Proteção Inclusão e Desenvolvimento Social foi elaborado a partir das demandas relacionadas aos serviços de Assistência Social, à Segurança Pública, fomento à participação cívica e inserção cidadã e regulação do uso do espaço urbano pela população.

Objetivo
Desenvolver, incluir e proteger a população maragogiense, através da ampliação e qualificação dos serviços e programas assistencialistas ofertados às famílias e indivíduos em situação de vulnerabilidade e da geração de autonomia para o desenvolvimento de potencialidades pessoais e o fortalecimento dos vínculos familiares e comunitários

Previsão de tempo para Realização

(X) Finalístico () Apoio Administrativo (01/2022 - 12/2025)

Indicador de Resultado

População Beneficiada

Descrição	Indicador de Resultado	Unidade de Medida	Término	Início	Quantidade
Canal digital de segurança pública implementado		execução	31/12/2025	01/01/2022	100,00
Criação e implementação do Conselho		execução	31/12/2025	01/01/2022	
Código de Posturas implementado		execução	31/12/2025	01/01/2022	
Número de campanhas educacionais de segurança pública criada		unidade	31/12/2025	01/01/2022	
Número de eleitores entre 16 e 24 anos		valor	31/12/2025	01/01/2022	
Número de novos serviços implementados pela Assistência Social		unidade	31/12/2025	01/01/2022	
Percentual acrescido do público atendido por serviços do CAD		%	31/12/2025	01/01/2022	
Plano Municipal de Segurança Pública executado		execução	31/12/2025	01/01/2022	
Índice atribuído à execução de serviços de Assistência Social		valor	31/12/2025	01/01/2022	
Índice atribuído a sensação de segurança e de Bem-estar		valor	31/12/2025	01/01/2025	

REFEITURA MUNICIPAL DE MARAGOGI

P.P.A. 2022/2025

IPJ: 12.248.522/001-96

Endereço: PRAÇA GUEDES DE MIRANDA, 30

Bairro: Centro

Anexo II.1 - Caracterização do Programa

Valor Global do Programa	Valor Anual do Programa			
	2022	2023	2024	2025
12.206.850,81	2.991.918,79	3.026.026,65	3.071.417,06	3.117.488,31

Gerente: Secretário Municipal



REFEITURA MUNICIPAL DE MARAGOGI

P.P.A. 2022/2025

PJ: 12.248.522/0001-96
RUA: PRAÇA GUESDES DE MIRANDA, 30
Endereço: Centro

Anexo II.1 - Caracterização do Programa

PROGRAMA: 0004 - Saúde com Qualidade, Acesso e Expansão dos Serviços

Informações do Programa

Descrição: Promoção e Desenvolvimento Socioterritorial

Base Estratégica

Objetivo

Garantir a Saúde como um direito, a partir da ampliação do acesso, integralidade do cuidado, resolutividade e equidade no atendimento das necessidades de Saúde da população

Justificativa do Programa

O Programa Saúde com Qualidade, Acesso e Expansão dos Serviços foi desenvolvido a partir das demandas relacionadas à busca pelo estado completo de bem-estar físico, mental e social da população maragogiense, a ser atingido pelos serviços prestados pela Saúde.

Previsão de tempo para Realização

Finalístico Apoio Administrativo (01/2022 - 12/2025)

Descrição	Indicador de Resultado	População Beneficiada			
		Unidade de Medida	Término	Início	Quantidade
Número de equipamentos construídos ou reestruturados		unidade	31/12/2025	01/01/2022	Municípios
		obtos/1000 hab	31/12/2025	01/01/2022	
Número de óbitos por 1000 hab		valor	31/12/2025	01/01/2022	
Índice atribuído a qualidade de atendimento da saúde pública					
Valor Global do Programa	2022	2023	2024	2025	
	76.581.534,71	18.770.257,41	18.984.238,35	19.269.001,95	19.558.037,00

Gerente: Secretário Municipal



PREFEITURA MUNICIPAL DE MARAGOGI

INPJ: 12.248.522/0001-96
 Rua: PRAÇA GUESDES DE MIRANDA, 30
 Bairro: Centro

P.P.A. 2022/2022

PROGRAMA: 0005 - Urbanização para o Desenvolvimento

Anexo II.1 - Caracterização do Programa

Macroação
 Inclusão e Desenvolvimento Socioterritorial

Informações do Programa

Base Estratégica

0

Justificativa do Programa

O município apresenta carências relacionadas à Habitação e Regularização Fundiária, Urbanística, Registral e Cadastral; Mobilidade Urbana, Transporte Público e Segurança no Trânsito; Infraestruturas Básicas, Energéticas e de Drenagem Urbana, sendo estas integradas ao Saneamento Básico; e Qualidade e quantidade de Cemitérios e Espaços Públicos; cujas demandas serão trabalhadas pelo Programa Urbanização para o Desenvolvimento.

Objetivo

Melhorar e democratizar o sistema urbano do município, por meio de uma política de urbanização com ações que aperfeiçoem a qualidade de vida dos municípios, através da garantia de acesso às infraestruturas básicas, espaços públicos de qualidade, transporte, moradia e regularização fundiária equilibrados ao meio ambiente local

Previsão de tempo para Realização

(X) Finalístico () Apoio Administrativo

(01/2022 - 12/2025)

Indicador de Resultado

População Beneficiada

Descrição	Unidade de Medida	Término	Início	Quantidade
-----------	-------------------	---------	--------	------------

Famílias em situação de vulnerabilidade social

766,00

Índice de Obras Implementado

Índice de Viabilidade para a Diversificação da Matriz Energética

Índice de Infraestrutura Viária voltada à Acessibilidade e

Índice de Infraestrutura Viária, destinada ao transporte

Índice de Implantação de ações para o fomento do Transporte público

Índice de construções viabilizadas de Unidades Habitacionais

Índice de famílias com residências regularizadas situadas em

Índice de loteamentos regularizados

Índice de lâmpadas led substituídas por ano

Índice de praças construídas por ano



Anexo II.1 - Caracterização do Programa

EFEITURA MUNICIPAL DE MARAGOGI

I: 12.248.522/001-96

PRAÇA GUESDES DE MIRANDA, 30

o: Centro

numero de praças reformadas e conservadas por ano	unidade/ano	31/12/2025	01/01/2022
numero de reclamações anuais recebidas por problemas nos ser	reclamações/ano	31/12/2025	01/01/2022
numero de reformas viabilizadas de Unidades Habitacionais	unidade	31/12/2025	01/01/2022
numero de vagas criadas em cemitérios públicos	unidade	31/12/2025	01/01/2022
numero de áreas alagadas reduzidas	m²	31/12/2025	01/01/2022
numero de óbitos anuais relacionados a acidentes no trânsito	Óbitos/ano	31/12/2025	01/01/2022
plano Municipal de Mobilidade (PMM) executado	execução	31/12/2025	01/01/2022
processo de municipalização do trânsito em Maragogi executad	execução	31/12/2025	01/01/2022
Taxa executada do Projeto Orla	%	31/12/2025	01/01/2022

Valor Anual do Programa

Valor Global do Programa	2022	2023	2024	2025
	4.569.380,92	1.119.962,63	1.132.730,19	1.149.721,15
				1.166.966,95

Gerente: Secretário Municipal



REFEITURA MUNICIPAL DE MARAGOGI

P.P.A. 2022/2025

PJ: 12.248.522/0001-96

Ja: PRAÇA GUESDES DE MIRANDA, 30

Itiro: Centro

Anexo II.1 - Caracterização do Programa

ROGRAMA: 0006 - Promoção, Difusão e Desenvolvimento da Cultura, do Esporte e do Lazer

Informações do Programa

Base Estratégica

Inclusão e Desenvolvimento Socioterritorial

Objetivo

Difusão das atividades culturais, esportivas e de lazer como forma de resgate da cidadania, por meio da inclusão social e do acesso ao meio ambiente sadio, melhorando a qualidade de vida e da socialização do indivíduo

Justificativa do Programa

O Programa Promoção, Difusão e Desenvolvimento da Cultura, do Esporte e do Lazer foi desenvolvido a partir das demandas de bem-estar, desenvolvimento e inclusão sociocultural e física, relacionadas às temáticas homônimas da política pública (Cultura, Esporte e Lazer).

Previsão de tempo para Realização

(X) Finalístico () Apoio Administrativo

(01/2022 - 12/2025)

Indicador de Resultado

População Beneficiada

Unidade de Medida	Término	Início	Descrição	Quantidade
execução	31/12/2025	01/01/2022	Municípios	100,00
unidade	31/12/2025	01/01/2022		

Descrição

Número de ações implementadas

Número de equipamentos construídos, equipados e estruturados

Valor Global do Programa	2022	2023	2024	2025
2.576.873,24	631.595,78	638.795,97	648.377,91	658.103,58

Gerente: Secretário Municipal

REFEITURA MUNICIPAL DE MARAGOGI

P.P.A. 2022/2025

IPJ: 12.248.522/0001-96
End.: PRAÇA GUESEDES DE MIRANDA, 30
Bairro: Centro

Anexo II.1 - Caracterização do Programa

PROGRAMA: 0007 - Promoção da Sustentabilidade Financeira Municipal e Reestruturação da Gestão e Governança

Informações do Programa

Base Estratégica

Introdução

Objetivos da Gestão e Governança

Objetivo

Promover a sustentabilidade orçamentária e fiscal e a eficiência e eficácia da Gestão pública, através do uso de metodologias e tecnologias que aperfeiçoem e intensifiquem as sistêmicas internas e externas de gestão e governança, de modo a possibilitar maior participação da Sociedade Civil, integração com outros entes governamentais, estímulo à criação de parcerias, simplificação de processos e efetivação do uso racional dos recursos públicos com transparência

Justificativa do Programa

O Programa Promoção da Sustentabilidade Financeira Municipal e Reestruturação da Gestão e Governança foi desenvolvido a partir das demandas relacionadas à reorganização das sistêmicas internas e externas, através de projetos de comunicação e acompanhamento de atividades, de resolução de problemas, de participação da sociedade civil — população, associações sem fins lucrativos, institutos de pesquisa e setor privado —, de articulação e parcerias com outros entes governamentais, de capacitação e trabalho de comitês de acompanhamento da Gestão, de implementação de soluções tecnológicas e físicas para maior eficiência e eficácia do Governo e de qualidade da informação e efetivação sustentável contábil e fiscal.

Previsão de tempo para Realização

(X) Finalístico () Apoio Administrativo

(01/2022 - 12/2025)

Indicador de Resultado

População Beneficiada

Unidade de Medida	Término	Início	Descrição	Quantidade
%	31/12/2025	01/01/2022	Finanças, Orçamento e Controle	100,00
valor	31/12/2025	01/01/2022		
execução	31/12/2025	01/01/2022		
execução	31/12/2025	01/01/2022		

Valor Global do Programa	2022	2023	2024	2025
	120.000,00	120.000,00	0,00	0,00
Valor Anual do Programa				

Gerente: Secretário Municipal

REFEITURA MUNICIPAL DE MARAGOGI

P.P.A. 2022/2025

PJ: 12.248.522/0001-96

IA: PRAÇA GUEDES DE MIRANDA, 30

Endereço: Centro

Anexo II.1 - Caracterização do Programa

PROGRAMA: 0008 - Apoio e Incentivo à Agropecuária

Informações do Programa

Base Estratégica

Introdução

economia equilibrada ao meio ambiente e aos modos de vida locais

Objetivo

Fomentar a agropecuária, por meio de ações que promovam a qualidade, produtividade e sustentabilidade da produção e o aumento da renda e aperfeiçoamento das condições laborais do macro e micro produtor rural

Justificativa do Programa

O Programa Apoio e Incentivo à Agropecuária foi elaborado a partir da relevância do setor para a economia local. Em Maragogi, o setor possui caráter majoritariamente agrícola e familiar. Contudo a pesca é tradicional e essencial para o município e a pecuária vem apresentado destaque nos últimos anos. Assim, faz-se necessário o fomento de políticas que melhorem as condições laborais e a produtividade (quantidade e qualidade) do setor.

Previsão de tempo para Realização

(X) Finalístico () Apoio Administrativo (01/2022 - 12/2025)

Indicador de Resultado

População Beneficiada

Descrição	Unidade de Medida	Término	Início	Descrição	Quantidade
Número de ações executadas que fomentem a qualidade do desen	execução	31/12/2025	01/01/2022	Municípios	100,00
Número de ações que fomentem a produtividade executadas por	execução	31/12/2025	01/01/2022		

Valor Global do Programa

2022

163.197,62

40.000,00

2023

40.456,00

2024

41.062,84

2025

41.678,78

Gerente: Secretário Municipal



REFEITURA MUNICIPAL DE MARAGOGI

P.P.A. 2022/2025

PJ: 12.248.522/0001-96
a: PRAÇA GUESEDES DE MIRANDA, 30
Inro: Centro

Anexo II.1 - Caracterização do Programa

PROGRAMA: 0009 - Proteção e Conservação do Meio Ambiente

Informações do Programa

Base Estratégica

ação
clusão e Desenvolvimento Socioterritorial

Justificativa do Programa

O Programa Proteção e Conservação do Meio Ambiente foi elaborado a partir das demandas relacionadas à coleta e tratamento de Resíduos Sólidos, Limpeza Urbana, Saneamento Ambiental, Educação Ambiental e Sustentável, Arborização Urbana e Conservação, Recuperação e Preservação e áreas de importância ambiental e paisagística municipal.

Objetivo

Gerir o meio ambiente de forma equilibrada, através do uso racional dos recursos naturais, desenvolvendo ações integradoras de conservação, preservação e recuperação que promovam o desenvolvimento sustentável, ampliem os investimentos e fomentem a proteção social frente aos desastres naturais e mudanças climáticas

Previsão de tempo para Realização

(X) Finalístico () Apoio Administrativo (01/2022 - 12/2025)

Indicador de Resultado

População Beneficiada

Descrição	Unidade de Medida	Término	Início	Quantidade
Campanha sobre Cidades Sustentáveis executada	execução	31/12/2025	01/01/2022	100,00
Número de ações executadas de conservação, recuperação e pr	unidade	31/12/2025	01/01/2022	
Número de árvores plantadas por ano	unidade	31/12/2025	01/01/2022	
Revisão do Plano Municipal de Saneamento Básico de Maragogi	execução	31/12/2025	01/01/2022	
Transferência da Estação de Transbordo	execução	31/12/2025	01/01/2022	
Índice atribuído a satisfação pública da limpeza urbana	nota	31/12/2025	01/01/2022	

REFEITURA MUNICIPAL DE MARAGOGI

P.P.A. 2022/2025

Nº: 12.248.522/0001-96
RUA: PRAÇA GUEDES DE MIRANDA, 30
Bairro: Centro

Anexo II.1 - Caracterização do Programa

Valor Global do Programa	Valor Anual do Programa			
	2022	2023	2024	2025
163.197,62	40.000,00	40.456,00	41.062,84	41.678,78

Responsável: Secretário Municipal



REFEITURA MUNICIPAL DE MARAGOGI

P.P.A. 2022/2025

CNPJ: 12.248.522/0001-96

Rua: PRAÇA GUESDES DE MIRANDA, 30

Município: Centro

Anexo II.1 - Caracterização do Programa

PROGRAMA: 0010 - Seguridade Social com Responsabilidade

Informações do Programa

Base Estratégica

Acroação

Missão e Desenvolvimento Socioterritorial

Objetivo

Assegurar o pagamento dos benefícios concedidos e a conceder a seus segurados. Assegurar o pagamento dos benefícios sociais e previdenciários concedidos e a conceder a seus segurados

Justificativa do Programa

Programa Seguridade Social com Responsabilidade foi desenvolvido a partir das demandas relacionadas ao pagamento dos benefícios sociais e previdenciários concedidos e a conceder a seus segurados, a fim de garantir o equilíbrio financeiro e atuarial municipal, observando os critérios da lei.

Previsão de tempo para Realização

(X) Finalístico () Apoio Administrativo

(01/2022 - 12/2025)

Indicador de Resultado

População Beneficiada

Unidade de Medida	Término	Início	Descrição	Quantidade
%	31/12/2025	01/01/2022	Aposentados, Pensionistas e Beneficiários	100,00
Valor Anual do Programa				
2023	11.532.994,20			
2024	11.705.989,12			
2025	11.881.578,96			

Descrição

Valor Global do Programa

46.523.562,28

2022

11.403.000,00

Gerente: Diretor/Presidente

REFEITURA MUNICIPAL DE MARAGOGI

P.P.A. 2022/2025

Nº: 12.248.522/0001-96

Endereço: PRAÇA GUESDES DE MIRANDA, 30

Município: Centro

Anexo II.1 - Caracterização do Programa

OGRAMA: 0011 - Reestruturação de Serviços de Água e Esgoto

Informações do Programa

Base Estratégica

Objetivo: Promoção da Integração e Desenvolvimento Socioterritorial

Objetivo

Ampliar a rede de abastecimento hídrico e de esgotamento sanitário e aperfeiçoar os serviços prestados à população, visando a melhoria da qualidade de vida e do meio ambiente local

Justificativa do Programa

O Programa Reestruturação de Serviços de Água e Esgoto foi desenvolvido a partir das demandas relacionadas às Infraestruturas Sanitárias de abastecimento de água e de esgotamento sanitário, que comprometem o Saneamento Ambiental municipal.

Previsão de tempo para Realização

(X) Finalístico () Apoio Administrativo (01/2022 - 12/2025)

Indicador de Resultado

População Beneficiada

Unidade de Medida	Término	Início	Descrição	Quantidade
%	31/12/2025	01/01/2022	Municípios	9.900,00
%	31/12/2025	01/01/2022		
execução	31/12/2025	01/01/2022		

Valor Global do Programa

2022

7.153.256,22

1.753.274,62

2023

1.773.261,95

1.799.860,87

2024

2025

1.826.858,78

Serente: Diretor/Presidente



Anexo II.1 - Caracterização do Programa

FEITURA MUNICIPAL DE MARAGOGI

12.248.522/0001-96
 RAÇA GUESDES DE MIRANDA, 30
 Centro

GRAMA: 0013 - Apoio e Incentivo ao Turismo

Informações do Programa

Base Estratégica

roação
 nomia equilibrada ao meio ambiente e aos modos de vida locais

Justificativa do Programa

Programa Apoio e Incentivo ao Turismo foi elaborado a partir da relevância do setor para a economia local. Devido aos atrativos históricos, paisagísticos, ecológicos, culturais e naturais, Maragogi é um destino turístico promissor. Dessa forma, tem elevado potencial de atração de visitantes, renda e investimentos, fazendo-se necessária a diversificação dos produtos turísticos locais, maior publicização de sua localidade, capacitação da mão-de-obra local e proteção do meio ambiente, a fim de se efetivar o desenvolvimento sustentável do setor.

Objetivo
 Fomentar o turismo, por meio de ações que promovam a qualidade, publicização, diversificação e sustentabilidade dos serviços e produtos ofertados, reforçando a infraestrutura necessária para tanto, assim como a capacitação da mão-de-obra local e o aumento da renda dos agentes promotores de atividades turísticas

Previsão de tempo para Realização
 (X) Finalístico () Apoio Administrativo
 (01/2022 - 12/2025)

Descrição	Indicador de Resultado	Valor Anual do Programa			População Beneficiada	Quantidade
		2022	2023	2024		
Percentual acrescido de turistas						
Percentual acrescido do nível de satisfação						
Valor Global do Programa		1.508.889,97	374.047,44	379.658,15		385.353,02

Gerente: Secretário Municipal



REFEITURA MUNICIPAL DE MARAGOGI

P.P.A. 2022/2025

RJ: 12.248.522/0001-96
:PRAÇA GUESDES DE MIRANDA, 30
ro: Centro

Anexo II.1 - Caracterização do Programa

PROGRAMA: 0014 - Crianças de Maragogi

ação
e Desenvolvimento Socioterritorial

Informações do Programa

Base Estratégica

Objetivo

Promoção do desenvolvimento integral de crianças na primeira infância e apoio à família

Justificativa do Programa

Programa Crianças de Maragogi objetiva promover o desenvolvimento físico, intelectual e psicossocial da criança, de forma a oferecer condições para que se torne um adulto autônomo, e dar apoio às famílias.

Previsão de tempo para Realização

(X) Finalístico () Apoio Administrativo (01/2022 - 12/2025)

Indicador de Resultado

População Beneficiada

Unidade de Medida	Término	Início	Descrição	Quantidade	
unidade	31/12/2025	01/01/2022	Crianças	100,00	
Valor Anual do Programa					
2023	1.011.400,00	2024	1.026.571,00	2025	1.041.969,57

2022

4.079.940,57

1.000.000,00

2024

1.026.571,00

2025

1.041.969,57

Numero de creches construidas

Descrição

Valor Global do Programa

Gerente: Secretário Municipal

Anexo II.1 - Caracterização do Programa

FEITURA MUNICIPAL DE MARAGOGI

12.248.522/0001-96
 RAÇA GUESDES DE MIRANDA, 30

Centro

GRAMA: 0015 - Promoção do Trabalho, Emprego e Renda

Informações do Programa

Base Estratégica

roação
 nomia equilibrada ao meio ambiente e aos modos de vida locais

Justificativa do Programa

Programa Promoção do Trabalho, Emprego e Renda foi elaborado a partir das demandas relacionadas à capacitação e intermediação de mão-de-obra local, desenvolvimento de cultura empreendedora, garantia de direitos trabalhistas e formalização do associativismo e cooperativismo municipal.

Objetivo

Criar oportunidades de emprego e renda, por meio da expansão e integração da infraestrutura logística às demandas locais e regionais, do desenvolvimento de uma ambiente favorável ao empreendedorismo, aos direitos trabalhistas e da atração de capital para investimentos, a fim de promover o incremento da produtividade e rentabilidade econômica e a redução de desigualdades

Previsão de tempo para Realização

(X) Finalístico () Apoio Administrativo (01/2022 - 12/2025)

Indicador de Resultado

Descrição
 Estudo realizado do Banco Popular
 Número de equipamentos econômicos regionais construídos e e
 Número de novas Cooperativas ou Associações formalizadas
 Percentual acrescido de formalização de MEIS
 Percentual acrescido de taxa de intermediação
Valor Global do Programa
 800.000,00
 2022 200.000,00

Unidade de Medida	Término	Início	População Beneficiada	Quantidade
execução	31/12/2025	01/01/2022	Municípios	100,00
unidade	31/12/2025	01/01/2022		
%	31/12/2025	01/01/2022		
%	31/12/2025	01/01/2022		
Valor Anual do Programa				
2023	200.000,00	2024	200.000,00	2025
				200.000,00

Gerente: Secretário Municipal

REFEITURA MUNICIPAL DE MARAGOGI

P.P.A. 2022/2025

J: 12.248.522/0001-96
PRAÇA GUEDES DE MIRANDA, 30
Cidade: Centro

Anexo II.1 - Caracterização do Programa

PROGRAMA: 9999 - Reserva de Contingência e Orçamentária

Informações do Programa

Base Estratégica

Origem da criação
o está relacionado

Objetivo

Não está relacionado ao programa de metas

Justificativa do Programa
o está relacionado

Previsão de tempo para Realização

() Finalístico (X) Apoio Administrativo

(01/2022 - 12/2025)

Valor Global do Programa	Descrição	Indicador de Resultado	Unidade de Medida		Término	Início	Descrição	População Beneficiada	Quantidade	
			2022	2023						2024
12.472.093,60			3.056.930,22	3.091.779,23					3.138.155,91	3.185.228,24

Responsável: Secretário Municipal



PREFEITURA MUNICIPAL DE MARAGOGI

P.P.A. 2022/2025

CNPJ: 12.248.522/0001-96

Rua: PRAÇA GUESDES DE MIRANDA, 30

Bairro: Centro

Anexo II.2 - Detalhamento do Programa

Unidade Orçamentária: 0110 - CÂMARA MUNICIPAL

PROGRAMA: 0001 - Manutenção das Ações de Operações Continuadas

Códigos	Projeto / Atividade	Execução	Recursos	TOTAL							
				Meta Fisica:	Meta Fisica:						
Função: Sub-Função	Código	Denominação	Início	Término	Fonte	Meta Fisica:	Meta Fisica:	Meta Fisica:	Meta Fisica:	Meta Fisica:	Meta Fisica:
01	031	1001	01/01/2022	31/12/2025	500	Valor: 25,00	Valor: 25,00	Valor: 25,00	Valor: 25,00	Valor: 100,00	Valor: 100,00
						Ação: AQUISIÇÃO DE IMÓVEL E CONSTRUÇÃO DA SEDE DA CÂMARA MUNICIPAL	Valor: 150.672,04	Valor: 152.389,70	Valor: 154.675,55	Valor: 156.995,68	Valor: 614.732,97
01	031	2001	01/01/2022	31/12/2025	500	Meta Fisica: 0,00	Meta Fisica: 0,00	Meta Fisica: 0,00	Meta Fisica: 0,00	Meta Fisica: 0,00	
						Ação: MANUTENÇÃO DAS ATIVIDADES DA CÂMARA MUNICIPAL	Valor: 4.208.478,38	Valor: 4.256.455,03	Valor: 4.320.301,86	Valor: 4.385.106,39	Valor: 17.170.341,66
						Valor Total:	4.359.150,42	4.408.844,73	4.474.977,41	4.542.102,07	17.785.074,63

Total da Unidade Orçamentária: 4.359.150,42 4.408.844,73 4.474.977,41 4.542.102,07 17.785.074,63

Unidade Orçamentária: 0220 - GABINETE DO PREFEITO

PROGRAMA: 0001 - Manutenção das Ações de Operações Continuadas

Função	Sub-Função	Código	Denominação	Início	Término	Fonte	TOTAL				
							Meta Fisica:	Meta Fisica:			
04	122	2002	Ação: MANUTENÇÃO DAS ATIVIDADES DO GABINETE DO PREFEITO	01/01/2022	31/12/2025	500	Valor: 0,00	Valor: 0,00	Valor: 0,00	Valor: 0,00	
						Ação: MANUTENÇÃO DAS ATIVIDADES DA GUARDA CIVIL MUNICIPAL	Valor: 3.222.886,19	Valor: 3.259.627,09	Valor: 3.308.521,50	Valor: 3.358.149,32	Valor: 13.149.184,10
06	181	2040		01/01/2022	31/12/2025	500	Meta Fisica: 0,00	Meta Fisica: 0,00	Meta Fisica: 0,00	Meta Fisica: 0,00	
							Valor: 728.280,00	Valor: 736.582,39	Valor: 747.631,13	Valor: 758.845,60	Valor: 2.971.339,12
						Valor Total:	3.951.166,19	3.996.209,48	4.056.152,63	4.116.994,92	16.120.523,22

PREFEITURA MUNICIPAL DE MARAGOGI

P.P.A. 2022/2025

CNPJ: 12.248.522/0001-96
Rua: PRAÇA GUEDES DE MIRANDA, 30
Bairro: Centro

Anexo II.2 - Detalhamento do Programa

Sistema Desenvolvido pela TC Consultoria - (82) 9931-0806 / (82) 9936-5110

Página 1 de 2



PREFEITURA MUNICIPAL DE MARAGOGI

P.P.A. 2022/2025

CNPJ: 12.248.522/0001-96

Rua: PRAÇA GUEDES DE MIRANDA, 30

Bairro: Centro

Anexo II.2 - Detalhamento do Programa

PROGRAMA: 0001 - Manutenção das Ações de Operações Continuadas

Função	Sub-Função	Código	Projeto / Atividade	Denominação	Execução			Recursos				TOTAL
					Início	Término	Fonte	Início	Término	Fonte	Valor	
Total da Unidade Orçamentária:					3.951.166,19	3.996.209,48	4.056.152,63	4.116.994,92	16.120.523,22			

Unidade Orçamentária: 0221 - CONTROLADORIA GERAL

PROGRAMA: 0001 - Manutenção das Ações de Operações Continuadas

Função	Sub-Função	Código	Denominação	Início	Término	Fonte	Meta Física:		Meta Física:		Meta Física:		Meta Física:		TOTAL
							Valor:	Valor:	Valor:	Valor:	Valor:	Valor:			
04	124	2025	Agão: MANUTENÇÃO DAS ATIVIDADES DA CONTROLADORIA GERAL	01/01/2022	31/12/2025	500	0,00	0,00	0,00	0,00	0,00	0,00	0,00	1.028.291,90	
Valor Total:							252.036,00	254.909,21	258.732,85	262.613,84	1.028.291,90				
Total da Unidade Orçamentária:							252.036,00	254.909,21	258.732,85	262.613,84	1.028.291,90				

Unidade Orçamentária: 0222 - SECRETARIA DE RELAÇÕES INSTITUCIONAIS

PROGRAMA: 0001 - Manutenção das Ações de Operações Continuadas

Função	Sub-Função	Código	Denominação	Início	Término	Fonte	Meta Física:		Meta Física:		Meta Física:		Meta Física:		TOTAL
							Valor:	Valor:	Valor:	Valor:	Valor:	Valor:			
04	122	2024	Agão: MANUT. DAS ATIV. DA SECRETARIA ESPECIAL DE RELAÇÕES INSTITUCIONAIS	01/01/2022	31/12/2025	500	0,00	0,00	0,00	0,00	0,00	0,00	0,00	1.787.994,13	
Valor Total:							438.240,24	443.236,18	449.884,72	456.632,99	1.787.994,13				

PREFEITURA MUNICIPAL DE MARAGOGI

P.P.A. 2022/2025

CNPJ: 12.248.522/0001-96
Rua: PRAÇA GUESDES DE MIRANDA, 30
Bairro: Centro

Anexo II.2 - Detalhamento do Programa

PROGRAMA: 0001 - Manutenção das Ações de Operações Continuadas

Função	Sub-Função	Código	Projeto / Atividade	Denominação	Execução			Recursos			TOTAL
					Início	Término	Fonte	Início	Término	Fonte	
					Total da Unidade Orçamentária:						
					438.240,24	443.236,18	449.884,72	456.632,99	1.787.994,13		

Unidade Orçamentária: 0330 - SECRETARIA MUNICIPAL DE ADMINISTRAÇÃO

PROGRAMA: 0001 - Manutenção das Ações de Operações Continuadas

Função	Sub-Função	Código	Denominação	Início	Término	Fonte	Meta Fisica:		Meta Fisica:		Meta Fisica:		Meta Fisica:		TOTAL
							Valor:	Valor:	Valor:	Valor:	Valor:	Valor:			
03	122	2065	Agão: MANUTENÇÃO DOS PAGAMENTOS DE PRECATORIOS JUDICIAIS	01/01/2022	31/12/2025	500	0,00	0,00	0,00	0,00	0,00	0,00	0,00	0,00	
							Valor:	73.245,84	Valor:	74.080,84	Valor:	75.192,05	Valor:	76.319,93	298.838,66
04	122	2003	Agão: MANUTENÇÃO DAS ATIVIDADES DA SECRETARIA DE ADMINISTRAÇÃO	01/01/2022	31/12/2025	500	0,00	0,00	0,00	0,00	0,00	0,00	0,00	0,00	
							Valor:	3.568.021,81	Valor:	3.608.697,26	Valor:	3.662.827,72	Valor:	3.717.770,14	14.557.316,93
Valor Total:							3.641.267,65	3.682.778,10	3.738.019,77	3.794.090,07	14.856.155,59				
Total da Unidade Orçamentária:					3.641.267,65	3.682.778,10	3.738.019,77	3.794.090,07	14.856.155,59						

Unidade Orçamentária: 0440 - SECRETARIA MUNICIPAL DE EDUCAÇÃO

PROGRAMA: 0001 - Manutenção das Ações de Operações Continuadas

Função	Sub-Função	Código	Denominação	Início	Término	Fonte	Meta Fisica:		Meta Fisica:		Meta Fisica:		Meta Fisica:		TOTAL
							Valor:	Valor:	Valor:	Valor:	Valor:	Valor:			
12	361	2007	Agão: MANUTENÇÃO DAS ATIVIDADES DA SECRETARIA DE EDUCAÇÃO	01/01/2022	31/12/2025	500	0,00	0,00	0,00	0,00	0,00	0,00	0,00	0,00	
							Valor:	5.602.260,31	Valor:	5.666.126,08	Valor:	5.751.117,97	Valor:	5.837.384,74	22.856.889,10

PREFEITURA MUNICIPAL DE MARAGOGI

P.P.A. 2022/2025

CNPJ: 12.248.522/0001-96

Rua: PRAÇA GUEDES DE MIRANDA, 30

Bairro: Centro

Sistema Desenvolvido pela TC Consultoria - (82) 9931-0806 / (82) 9936-5110



Anexo II.2 - Detalhamento do Programa

Página 3 de 2

PREFEITURA MUNICIPAL DE MARAGOGI

CNPJ: 12.248.522/0001-96

Rua: PRAÇA GUESEDES DE MIRANDA, 30

Bairro: Centro

P.P.A. 2022/2025

Anexo II.2 - Detalhamento do Programa

PROGRAMA: 0001 - Manutenção das Ações de Operações Continuadas

Códigos	Projeto / Atividade	Execução		Recursos				TOTAL	
		Início	Término	Fonte	Valor Total:	Meta Fisica:	Valor:	Meta Fisica:	Valor:
Função Sub-Função	Denominação								
					5.602.260,31	5.666.126,08	5.751.117,97	5.837.384,74	22.856.889,10

PROGRAMA: 0002 - Educação o Caminho para o Desenvolvimento

Códigos	Projeto / Atividade	Execução		Recursos				TOTAL	
		Início	Término	Fonte	Valor Total:	Meta Fisica:	Valor:	Meta Fisica:	Valor:
Função Sub-Função	Denominação								
12	306	2014							
	Ação: MANUTENÇÃO DO PROGRAMA NACIONAL DE ALIMENTAÇÃO ESCOLAR - PNAE	01/01/2022	31/12/2025	552	799.247,26	808.358,68	820.484,06	832.791,32	3.260.881,32
					Valor: 0,00	Valor: 0,00	Valor: 0,00	Valor: 0,00	Valor: 0,00
					Meta Fisica: 70.000,00	Meta Fisica: 70.798,00	Meta Fisica: 71.859,97	Meta Fisica: 72.937,87	Meta Fisica: 285.695,84
					Valor: 0,00	Valor: 0,00	Valor: 0,00	Valor: 0,00	Valor: 0,00
					Meta Fisica: 0,00	Meta Fisica: 0,00	Meta Fisica: 0,00	Meta Fisica: 0,00	Meta Fisica: 0,00
12	361	1003							
	Ação: CONSTRUÇÃO E/OU AMPLIAÇÃO DE BIBLIOTECAS ESCOLARES E TELE CENTROS	01/01/2022	31/12/2025	500	70.000,00	70.798,00	71.859,97	72.937,87	285.695,84
					Valor: 0,00	Valor: 0,00	Valor: 0,00	Valor: 0,00	Valor: 0,00
					Meta Fisica: 0,00	Meta Fisica: 0,00	Meta Fisica: 0,00	Meta Fisica: 0,00	Meta Fisica: 0,00
					Valor: 0,00	Valor: 0,00	Valor: 0,00	Valor: 0,00	Valor: 0,00
					Meta Fisica: 0,00	Meta Fisica: 0,00	Meta Fisica: 0,00	Meta Fisica: 0,00	Meta Fisica: 0,00
12	361	1004							
	Ação: CONSTRUÇÃO DE QUADRAS POLIESPORTIVAS	01/01/2022	31/12/2025	500	297.226,28	300.614,66	305.123,88	309.700,74	1.212.665,56
					Valor: 0,00	Valor: 0,00	Valor: 0,00	Valor: 0,00	Valor: 0,00
					Meta Fisica: 0,00	Meta Fisica: 0,00	Meta Fisica: 0,00	Meta Fisica: 0,00	Meta Fisica: 0,00
					Valor: 0,00	Valor: 0,00	Valor: 0,00	Valor: 0,00	Valor: 0,00
					Meta Fisica: 0,00	Meta Fisica: 0,00	Meta Fisica: 0,00	Meta Fisica: 0,00	Meta Fisica: 0,00
12	361	1012							
	Ação: AQUISIÇÃO DE MOBILIÁRIOS - ENSINO FUNDAMENTAL	01/01/2022	31/12/2025	569	67.814,79	68.587,88	69.616,70	70.660,95	276.680,32
					Valor: 0,00	Valor: 0,00	Valor: 0,00	Valor: 0,00	Valor: 0,00
					Meta Fisica: 0,00	Meta Fisica: 0,00	Meta Fisica: 0,00	Meta Fisica: 0,00	Meta Fisica: 0,00
					Valor: 0,00	Valor: 0,00	Valor: 0,00	Valor: 0,00	Valor: 0,00
					Meta Fisica: 0,00	Meta Fisica: 0,00	Meta Fisica: 0,00	Meta Fisica: 0,00	Meta Fisica: 0,00
12	361	2030							
	Ação: MANUTENÇÃO DAS ATIV. DO CONSELHO MUNICIPAL DO FUNDEB	01/01/2022	31/12/2025	500	15.000,00	15.171,00	15.398,57	15.629,55	61.199,12
					Valor: 0,00	Valor: 0,00	Valor: 0,00	Valor: 0,00	Valor: 0,00
					Meta Fisica: 0,00	Meta Fisica: 0,00	Meta Fisica: 0,00	Meta Fisica: 0,00	Meta Fisica: 0,00
					Valor: 0,00	Valor: 0,00	Valor: 0,00	Valor: 0,00	Valor: 0,00
					Meta Fisica: 0,00	Meta Fisica: 0,00	Meta Fisica: 0,00	Meta Fisica: 0,00	Meta Fisica: 0,00
12	361	2033							
	Ação: MANUTENÇÃO DAS ATIV. DO CONSELHO MUNICIPAL DE EDUCAÇÃO	01/01/2022	31/12/2025	500	15.000,00	15.171,00	15.398,57	15.629,55	61.199,12
					Valor: 0,00	Valor: 0,00	Valor: 0,00	Valor: 0,00	Valor: 0,00
					Meta Fisica: 0,00	Meta Fisica: 0,00	Meta Fisica: 0,00	Meta Fisica: 0,00	Meta Fisica: 0,00
					Valor: 0,00	Valor: 0,00	Valor: 0,00	Valor: 0,00	Valor: 0,00
					Meta Fisica: 0,00	Meta Fisica: 0,00	Meta Fisica: 0,00	Meta Fisica: 0,00	Meta Fisica: 0,00

PREFEITURA MUNICIPAL DE MARAGOGI

CNPJ: 12.248.522/0001-96
 Rua: PRAÇA GUESDES DE MIRANDA, 30
 Bairro: Centro

P.P.A. 2022/2025

PROGRAMA: 0002 - Educação o Caminho para o Desenvolvimento

Códigos	Função Sub-Função	Código	Projeto / Atividade	Denominação	Execução			Recursos					
					Início	Término	Fonte	Meta Fisica:	Meta Fisica:	Meta Fisica:	Meta Fisica:	Meta Fisica:	Meta Fisica:
12	361	2036	Agção: PROGRAMA NAQ. DE APOIO AO TRANSP. ESCOLAR - FNATE FUNDAMENTAL		01/01/2022	31/12/2025	553	Meta Fisica: 0,00 Valor: 1.011.821,08	Meta Fisica: 0,00 Valor: 102.981,84	Meta Fisica: 0,00 Valor: 104.526,57	Meta Fisica: 0,00 Valor: 106.094,47	Meta Fisica: 0,00 Valor: 415.423,96	TOTAL Meta Fisica: 0,00 Valor: 0,00
12	361	2037	Agção: MANUT. DAS ATIV. DA EDUCAÇÃO BÁSICA PELO SALÁRIO EDUCAÇÃO - QSE		01/01/2022	31/12/2025	550	Meta Fisica: 0,00 Valor: 646.764,71	Meta Fisica: 0,00 Valor: 654.137,83	Meta Fisica: 0,00 Valor: 663.949,90	Meta Fisica: 0,00 Valor: 673.909,15	Meta Fisica: 0,00 Valor: 2.638.761,59	TOTAL Meta Fisica: 0,00 Valor: 0,00
12	361	2050	Agção: MANUTENÇÃO DA GESTÃO INTEGRADA TRANSPORTE ESCOLAR - GEITE		01/01/2022	31/12/2025	571	Meta Fisica: 0,00 Valor: 425.030,43	Meta Fisica: 0,00 Valor: 429.875,78	Meta Fisica: 0,00 Valor: 436.323,92	Meta Fisica: 0,00 Valor: 442.868,78	Meta Fisica: 0,00 Valor: 1.734.098,91	TOTAL Meta Fisica: 0,00 Valor: 0,00
12	361	2061	Agção: PROGRAMA MARAGOGI NA ESCOLA		01/01/2022	31/12/2025	500	Meta Fisica: 0,00 Valor: 120.000,00	Meta Fisica: 0,00 Valor: 121.368,00	Meta Fisica: 0,00 Valor: 123.188,52	Meta Fisica: 0,00 Valor: 125.036,35	Meta Fisica: 0,00 Valor: 489.592,87	TOTAL Meta Fisica: 0,00 Valor: 0,00
							Valor Total:	2.557.904,55	2.587.064,67	2.625.870,66	2.665.258,73	10.436.098,61	
PROGRAMA: 0014 - Crianças de Maragogi					Execução			Recursos					
Códigos	Projeto / Atividade	Denominação	Início	Término	Fonte	Meta Fisica:	Meta Fisica:	Meta Fisica:	Meta Fisica:	Meta Fisica:	TOTAL		
12	365	1016	01/01/2022	31/12/2025	540	Meta Fisica: 0,00 Valor: 1.000.000,00	Meta Fisica: 0,00 Valor: 1.011.400,00	Meta Fisica: 0,00 Valor: 1.026.571,00	Meta Fisica: 0,00 Valor: 1.041.969,57	Meta Fisica: 0,00 Valor: 4.079.940,57			
						Valor Total:	1.000.000,00	1.011.400,00	1.026.571,00	1.041.969,57	4.079.940,57		

PREFEITURA MUNICIPAL DE MARAGOGI

P.P.A. 2022/2025

CNPJ: 12.248.522/0001-96

Rua: PRAÇA GUEDES DE MIRANDA, 30

Bairro: Centro

Anexo II.2 - Detalhamento do Programa

PROGRAMA: 0014 - Crianças de Maragogi

Códigos	Projeto / Atividade	Execução			Recursos			TOTAL	
		Início	Término	Fonte	Valor	Valor	Valor		
Função Sub-Função	Código Denominação								
					9.160.164,86	9.264.590,75	9.403.559,63	9.544.613,04	37.372.928,28
Total da Unidade Orçamentária:									

Unidade Orçamentária: 0441 - FUNDO DE MANUT. E DESENV. DA EDUC. BÁSICA - FUNDEB

PROGRAMA: 0002 - Educação o Caminho para o Desenvolvimento

Códigos	Projeto / Atividade	Execução			Recursos			TOTAL			
		Início	Término	Fonte	Valor	Valor	Valor				
Função Sub-Função	Código Denominação										
12	361	1002	Ação: CONSTRUÇÃO E/OU AMP. DE UNID. ESCOLARES INCLUSIVE EM TEMPO INTEGRAL	01/01/2022	31/12/2025	540	Meta Fisica: 1,00 Valor: 2.003.655,50	Meta Fisica: 1,00 Valor: 2.026.497,17	Meta Fisica: 1,00 Valor: 2.056.894,63	Meta Fisica: 1,00 Valor: 2.087.748,05	Meta Fisica: 4,00 Valor: 8.174.795,35
12	361	2015	Ação: MANUTENÇÃO DAS ATIVIDADES DO ENSINO FUNDAMENTAL - 30%	01/01/2022	31/12/2025	540	Meta Fisica: 0,00 Valor: 8.816.196,18	Meta Fisica: 0,00 Valor: 8.916.700,82	Meta Fisica: 0,00 Valor: 9.050.451,33	Meta Fisica: 0,00 Valor: 9.186.208,10	Meta Fisica: 0,00 Valor: 35.969.556,43
12	361	2035	Ação: MANUTENÇÃO DAS ATIV. DOS PROFISSIONAIS DO ENSINO FUNDAMENTAL - 70%	01/01/2022	31/12/2025	540	Meta Fisica: 0,00 Valor: 23.534.447,98	Meta Fisica: 0,00 Valor: 23.802.740,69	Meta Fisica: 0,00 Valor: 24.159.781,80	Meta Fisica: 0,00 Valor: 24.522.178,53	Meta Fisica: 0,00 Valor: 96.019.149,00
12	365	2026	Ação: MANUTENÇÃO DAS ATIVIDADES DO ENSINO INFANTIL - 30%	01/01/2022	31/12/2025	540	Meta Fisica: 0,00 Valor: 2.227.693,96	Meta Fisica: 0,00 Valor: 2.253.089,67	Meta Fisica: 0,00 Valor: 2.286.886,02	Meta Fisica: 0,00 Valor: 2.321.189,31	Meta Fisica: 0,00 Valor: 9.088.858,96
12	365	2027	Ação: MANUTENÇÃO DAS ATIV. DOS PROFISSIONAIS DO ENSINO INFANTIL PRÉ ESCOLAR - 70%	01/01/2022	31/12/2025	540	Meta Fisica: 0,00 Valor: 1.821.510,21	Meta Fisica: 0,00 Valor: 1.842.275,43	Meta Fisica: 0,00 Valor: 1.869.909,56	Meta Fisica: 0,00 Valor: 1.897.958,20	Meta Fisica: 0,00 Valor: 7.431.653,40

PREFEITURA MUNICIPAL DE MARAGOGI

P.P.A. 2022/2025

CNPJ: 12.248.522/0001-96

Rua: PRAÇA GUESDES DE MIRANDA, 30

Bairro: Centro

Anexo II.2 - Detalhamento do Programa

Sistema Desenvolvido pela TC Consultoria - (82) 9931-0806 / (82) 9936-5110

Página 6 de 2



PREFEITURA MUNICIPAL DE MARAGOGI

P.P.A. 2022/2025

CNPJ: 12.248.522/0001-96
 Rua: PRAÇA GUEDES DE MIRANDA, 30
 Bairro: Centro

Anexo II.2 - Detalhamento do Programa

PROGRAMA: 0002 - Educação o Caminho para o Desenvolvimento

Códigos	Função Sub-Função	Código	Denominação	Execução			Recursos				TOTAL
				Início	Término	Fonte	Meta Fisica:	Meta Fisica:	Meta Fisica:	Meta Fisica:	
12	365	2039	Ação: MANUTENÇÃO DAS ATIV. DOS PROFISSIONAIS DO ENSINO INFANTIL CRECHE - 70%	01/01/2022	31/12/2025	540	Meta Fisica: Valor: 0,00	Meta Fisica: Valor: 0,00	Meta Fisica: Valor: 0,00	Meta Fisica: Valor: 0,00	Meta Fisica: Valor: 0,00
							Meta Fisica: Valor: 1.821.510,21	Meta Fisica: Valor: 1.842.275,43	Meta Fisica: Valor: 1.869.909,56	Meta Fisica: Valor: 1.897.958,20	Meta Fisica: Valor: 7.431.653,40
12	366	2032	Ação: MANUTENÇÃO DAS ATIV. DOS PROFISSIONAIS DO EJA - 70%	01/01/2022	31/12/2025	540	Meta Fisica: Valor: 0,00	Meta Fisica: Valor: 0,00	Meta Fisica: Valor: 0,00	Meta Fisica: Valor: 0,00	Meta Fisica: Valor: 0,00
							Meta Fisica: Valor: 593.528,82	Meta Fisica: Valor: 600.295,05	Meta Fisica: Valor: 609.299,48	Meta Fisica: Valor: 618.438,97	Meta Fisica: Valor: 2.421.562,32
12	366	2041	Ação: MANUTENÇÃO DAS ATIV. DA EDUCAÇÃO DE JOVENS E ADULTOS - 30%	01/01/2022	31/12/2025	540	Meta Fisica: Valor: 0,00	Meta Fisica: Valor: 0,00	Meta Fisica: Valor: 0,00	Meta Fisica: Valor: 0,00	Meta Fisica: Valor: 0,00
							Meta Fisica: Valor: 120.000,00	Meta Fisica: Valor: 121.368,00	Meta Fisica: Valor: 123.188,52	Meta Fisica: Valor: 125.036,35	Meta Fisica: Valor: 489.592,87
12	367	2017	Ação: MANUTENÇÃO DAS ATIVIDADES DO ENSINO ESPECIAL - 30%	01/01/2022	31/12/2025	540	Meta Fisica: Valor: 0,00	Meta Fisica: Valor: 0,00	Meta Fisica: Valor: 0,00	Meta Fisica: Valor: 0,00	Meta Fisica: Valor: 0,00
							Meta Fisica: Valor: 60.000,00	Meta Fisica: Valor: 60.684,00	Meta Fisica: Valor: 61.594,26	Meta Fisica: Valor: 62.518,17	Meta Fisica: Valor: 244.796,43
12	367	2019	Ação: MANUTENÇÃO DAS ATIV. DOS PROFISSIONAIS DO ENSINO ESPECIAL - 70%	01/01/2022	31/12/2025	540	Meta Fisica: Valor: 0,00	Meta Fisica: Valor: 0,00	Meta Fisica: Valor: 0,00	Meta Fisica: Valor: 0,00	Meta Fisica: Valor: 0,00
							Meta Fisica: Valor: 478.000,00	Meta Fisica: Valor: 483.449,20	Meta Fisica: Valor: 490.700,94	Meta Fisica: Valor: 498.061,45	Meta Fisica: Valor: 1.950.211,59
Valor Total:							41.476.542,86	41.949.375,46	42.578.616,10	43.217.295,33	169.221.829,75
Total da Unidade Orçamentária:							41.476.542,86	41.949.375,46	42.578.616,10	43.217.295,33	169.221.829,75

Unidade Orçamentária: 0442 - COORDENAÇÃO DE CULTURA



PROGRAMA: 0001 - Manutenção das Ações de Operações Continuadas

Códigos Projeto / Atividade

Execução

Recursos

PREFEITURA MUNICIPAL DE MARAGOGI

P.P.A. 2022/2025

CNPJ: 12.248.522/0001-96
 Rua: PRAÇA GUEDES DE MIRANDA, 30
 Bairro: Centro

Anexo II.2 - Detalhamento do Programa

PROGRAMA: 0001 - Manutenção das Ações de Operações Continuadas

Códigos	Função Sub-Função	Código	Projeto / Atividade	Denominação	Execução			Recursos				TOTAL		
					Início	Término	Fonte	Meta Fisica:	Meta Fisica:	Meta Fisica:	Meta Fisica:		Meta Fisica:	
13	122	2016		Ação: MANUTENÇÃO DAS ATIVIDADES DA COORDENADORIA DE CULTURA	01/01/2022	31/12/2025	500	0,00	0,00	0,00	0,00	0,00	0,00	0,00
								Valor:	Valor:	Valor:	Valor:	Valor:	Valor:	Valor:
								1.350.684,60	1.366.082,40	1.386.573,64	1.407.372,24	5.510.712,88		
								Valor Total:	1.350.684,60	1.366.082,40	1.386.573,64	1.407.372,24	5.510.712,88	

PROGRAMA: 0006 - Promoção, Difusão e Desenvolvimento da Cultura, do Esporte e do Lazer

Códigos	Função Sub-Função	Código	Projeto / Atividade	Denominação	Execução			Recursos				TOTAL	
					Início	Término	Fonte	Meta Fisica:	Meta Fisica:	Meta Fisica:	Meta Fisica:		Meta Fisica:
13	392	1035		Ação: CONSTRUÇÃO E/OU AMPLIAÇÃO DAS BIBLIOTECAS PÚBLICAS	01/01/2022	31/12/2025	700	0,00	0,00	0,00	0,00	0,00	0,00
								Valor:	Valor:	Valor:	Valor:	Valor:	Valor:
								20.000,00	20.228,00	20.531,42	20.839,39	81.598,81	
13	392	2045		Ação: APOIO AS ATIVIDADES CÍVICAS, CULTURAIS E TRADICIONAIS DO MUNICÍPIO	01/01/2022	31/12/2025	500	0,00	0,00	0,00	0,00	0,00	0,00
								Valor:	Valor:	Valor:	Valor:	Valor:	Valor:
								27.394,92	27.707,22	28.122,83	28.544,67	111.769,64	
13	392	2046		Ação: APOIO AOS GRUPOS CULTURAIS	01/01/2022	31/12/2025	500	0,00	0,00	0,00	0,00	0,00	0,00
								Valor:	Valor:	Valor:	Valor:	Valor:	Valor:
								484.200,86	489.720,75	497.066,56	504.522,56	1.975.510,73	
								Valor Total:	531.595,78	537.655,97	545.720,81	553.906,62	2.168.879,18
								Total da Unidade Orçamentária:	1.882.280,38	1.903.738,37	1.932.294,45	1.961.278,86	7.679.592,06

Unidade Orçamentária: 0443 - COORDENAÇÃO DE ESPORTES

PREFEITURA MUNICIPAL DE MARAGOGI

CNPJ: 12.248.522/0001-96
 Rua: PRAÇA GUEDES DE MIRANDA, 30
 Bairro: Centro

P.P.A. 2022/2025

Anexo II.2 - Detalhamento do Programa

PROGRAMA: 0006 - Promoção, Difusão e Desenvolvimento da Cultura, do Esporte e do Lazer

Função	Sub-Função	Código	Denominação	Início	Término	Fonte	Meta Física:	Meta Física:	Meta Física:	Meta Física:	Meta Física:	TOTAL
							Valor:	Valor:	Valor:	Valor:	Valor:	
27	812	1033	Ação: CONSTRUÇÃO E/OU AMPLIAÇÃO DE QUADRAS POLIESPORTIVAS	01/01/2022	31/12/2025	700	0,00	0,00	0,00	0,00	0,00	0,00
							Valor:	20.000,00	20.228,00	20.531,42	20.839,39	81.598,81
			Ação: CONSTRUÇÃO E/OU AMPLIAÇÃO DE GINÁSIO DE ESPORTES	01/01/2022	31/12/2025	700	0,00	0,00	0,00	0,00	0,00	0,00
							Valor:	30.000,00	30.342,00	30.797,13	31.259,09	122.398,22
			Ação: PROGRAMA DE APOIO AO ESPORTE AMADOR	01/01/2022	31/12/2025	500	0,00	0,00	0,00	0,00	0,00	0,00
							Valor:	50.000,00	50.570,00	51.328,55	52.098,48	203.997,03
							Valor Total:	100.000,00	101.140,00	102.657,10	104.196,96	407.994,06
Total da Unidade Orçamentária:								100.000,00	101.140,00	102.657,10	104.196,96	407.994,06

Unidade Orçamentária: 0550 - SECRETARIA MUNICIPAL DE SAÚDE

ROGRAMA: 0001 - Manutenção das Ações de Operações Continuadas	Códigos	Projeto / Atividade	Denominação	Início	Término	Fonte	Meta Física:	Meta Física:	Meta Física:	Meta Física:	Meta Física:	TOTAL
							Valor:	Valor:	Valor:	Valor:	Valor:	
	10	122	6040	01/01/2022	31/12/2025	500	0,00	0,00	0,00	0,00	0,00	0,00
							Valor:	4.749.528,13	4.803.672,75	4.875.727,84	4.948.863,76	19.377.792,48
			Ação: MANUTENÇÃO DAS ATIVIDADES DA SECRETARIA MUNICIPAL DE SAÚDE				Valor:	4.749.528,13	4.803.672,75	4.875.727,84	4.948.863,76	19.377.792,48
							Valor Total:	4.749.528,13	4.803.672,75	4.875.727,84	4.948.863,76	19.377.792,48

OGRAMA: 0004 - Saúde com Qualidade, Acesso e Expansão dos Serviços

PREFEITURA MUNICIPAL DE MARAGOGI

P.P.A. 2022/2025

CNPJ: 12.248.522/0001-96

Rua: PRAÇA GUEDES DE MIRANDA, 30

Bairro: Centro

Anexo II.2 - Detalhamento do Programa

PROGRAMA: 0004 - Saúde com Qualidade, Acesso e Expansão dos Serviços

Códigos	Função Sub-Função	Código	Projeto / Atividade	Denominação	Execução			Recursos			
					Início	Término	Fonte	Meta Fisica:	Meta Fisica:	Meta Fisica:	Meta Fisica:
10	125	6030	Ação: MANUTENÇÃO DAS ATIV. DO CONSELHO MUNICIPAL DE SAÚDE	01/01/2022	31/12/2025	500	Meta Fisica: 0,00 Valor: 15.000,00	Meta Fisica: 0,00 Valor: 15.171,00	Meta Fisica: 0,00 Valor: 15.398,57	Meta Fisica: 0,00 Valor: 15.629,55	Meta Fisica: 0,00 Valor: 61.199,12
Valor Total:							15.000,00	15.171,00	15.398,57	15.629,55	61.199,12

Total da Unidade Orçamentária: 4.764.528,13 4.818.843,75 4.891.126,41 4.964.493,31 19.438.991,60

Unidade Orçamentária: 0551 - FUNDO MUNICIPAL DE SAÚDE

PROGRAMA: 0004 - Saúde com Qualidade, Acesso e Expansão dos Serviços

Função Sub-Função	Código	Denominação	Início	Término	Fonte	Recursos				TOTAL	
						Meta Fisica:	Meta Fisica:	Meta Fisica:	Meta Fisica:	Meta Fisica:	
10	301	5004	Ação: ESTRUTURAÇÃO DA REDE DE SERVIÇOS DE ATENÇÃO BÁSICA DE SAÚDE	01/01/2022	31/12/2025	621	Meta Fisica: 0,00 Valor: 504.126,81	Meta Fisica: 0,00 Valor: 509.873,86	Meta Fisica: 0,00 Valor: 517.521,97	Meta Fisica: 0,00 Valor: 525.284,80	Meta Fisica: 0,00 Valor: 2.056.807,44
10	301	5007	Ação: CONSTRUÇÃO E/OU AMPLIAÇÃO DE UNIDADES BÁSICAS DE SAÚDE	01/01/2022	31/12/2025	631	Meta Fisica: 0,00 Valor: 822.131,57	Meta Fisica: 0,00 Valor: 831.503,87	Meta Fisica: 0,00 Valor: 843.976,43	Meta Fisica: 0,00 Valor: 856.636,08	Meta Fisica: 0,00 Valor: 3.354.247,95
10	301	5012	Ação: CONSTRUÇÃO DE POLOS DE ACADEMIAS DE SAÚDE	01/01/2022	31/12/2025	631	Meta Fisica: 0,00 Valor: 27.394,92	Meta Fisica: 0,00 Valor: 27.707,22	Meta Fisica: 0,00 Valor: 28.122,83	Meta Fisica: 0,00 Valor: 28.544,67	Meta Fisica: 0,00 Valor: 111.769,64
10	301	6003	Ação: PROGRAMA DE ATENÇÃO PRIMÁRIA BÁSICA	01/01/2022	31/12/2025	621	Meta Fisica: 0,00 Valor: 3.586.042,36	Meta Fisica: 0,00 Valor: 3.626.923,24	Meta Fisica: 0,00 Valor: 3.687.327,09	Meta Fisica: 0,00 Valor: 3.736.547,00	Meta Fisica: 0,00 Valor: 14.630.839,69

PREFEITURA MUNICIPAL DE MARAGOGI

P.P.A. 2022/2025

CNPJ: 12.248.522/0001-96

Rua: PRAÇA GUESDES DE MIRANDA, 30

Bairro: Centro

Anexo II.2 - Detalhamento do Programa

Sistema Desenvolvido pela TC Consultoria - (82) 9931-0806 / (82) 9936-5110

Página 10 de 2



PREFEITURA MUNICIPAL DE MARAGOGI

P.P.A. 2022/2025

CNPJ: 12.248.522/0001-96
Rua: PRAÇA GUEDES DE MIRANDA, 30
Bairro: Centro

Anexo II.2 - Detalhamento do Programa

PROGRAMA: 0004 - Saúde com Qualidade, Acesso e Expansão dos Serviços

Função	Sub-Função	Código	Denominação	Execução		Fonte	Recursos						TOTAL			
				Início	Término		Meta Fisica:	Valor:	Meta Fisica:	Valor:	Meta Fisica:	Valor:	Meta Fisica:	Valor:	Meta Fisica:	Valor:
10	301	6006	Ação: MANUTENÇÃO DAS ATIVIDADES DOS AGENTES COMUN. DE SAÚDE - PACS	01/01/2022	31/12/2025	600	Meta Fisica:	0,00	Meta Fisica:	0,00	Meta Fisica:	0,00	Meta Fisica:	0,00	Meta Fisica:	0,00
							Valor:	746.824,25	Valor:	755.338,05	Valor:	766.668,12	Valor:	778.168,14	Valor:	3.046.998,56
			Ação: PROGRAMA DE ATENÇÃO A SAÚDE BUCAL				Meta Fisica:	0,00	Meta Fisica:	0,00	Meta Fisica:	0,00	Meta Fisica:	0,00	Meta Fisica:	0,00
							Valor:	648.408,54	Valor:	655.800,40	Valor:	665.637,41	Valor:	675.621,97	Valor:	2.645.468,32
10	301	6007	Ação: MANUTENÇÃO DAS ATIV. DE QUALIFICAÇÃO DA GESTÃO DO SUS	01/01/2022	31/12/2025	600	Meta Fisica:	0,00	Meta Fisica:	0,00	Meta Fisica:	0,00	Meta Fisica:	0,00	Meta Fisica:	0,00
							Valor:	23.270,74	Valor:	23.536,03	Valor:	23.889,07	Valor:	24.247,41	Valor:	94.943,25
			Ação: PROGAMA PREVINE BRASIL - DESEMPENHO				Meta Fisica:	0,00	Meta Fisica:	0,00	Meta Fisica:	0,00	Meta Fisica:	0,00	Meta Fisica:	0,00
							Valor:	162.718,95	Valor:	164.573,95	Valor:	167.042,56	Valor:	169.548,20	Valor:	663.883,66
10	302	2060	Ação: ENFRENTAMENTO DA EMERGÊNCIA COVID-19	01/01/2022	31/12/2025	602	Meta Fisica:	0,00	Meta Fisica:	0,00	Meta Fisica:	0,00	Meta Fisica:	0,00	Meta Fisica:	0,00
							Valor:	1.936.168,42	Valor:	1.957.229,34	Valor:	1.986.587,78	Valor:	2.016.386,60	Valor:	7.896.372,14
			Ação: MANUTENÇÃO E ESTRUTURAÇÃO DA REDE PSICOSSOCIAL - CAPS				Meta Fisica:	0,00	Meta Fisica:	0,00	Meta Fisica:	0,00	Meta Fisica:	0,00	Meta Fisica:	0,00
							Valor:	675.827,48	Valor:	683.531,91	Valor:	693.784,89	Valor:	704.191,66	Valor:	2.757.335,94
10	302	6008	Ação: MANUTENÇÃO DAS ATIV. DA UNIDADE DE PRONTO ATENDIMENTO-TETO-FINANCEIRO	01/01/2022	31/12/2025	500	Meta Fisica:	0,00	Meta Fisica:	0,00	Meta Fisica:	0,00	Meta Fisica:	0,00	Meta Fisica:	0,00
							Valor:	8.427.218,68	Valor:	8.523.288,97	Valor:	8.651.138,30	Valor:	8.780.905,37	Valor:	34.362.551,32

PREFEITURA MUNICIPAL DE MARAGOGI

P.P.A. 2022/2025

CNPJ: 12.248.522/0001-96
 Rua: PRAÇA GUEDES DE MIRANDA, 30
 Bairro: Centro

Anexo II.2 - Detalhamento do Programa

PROGRAMA: 0004 - Saúde com Qualidade, Acesso e Expansão dos Serviços

Códigos	Função Sub-Função	Código	Projeto / Atividade	Denominação	Execução			Recursos					TOTAL
					Início	Término	Fonte	Meta Fisica: Valor:	Meta Fisica: Valor:	Meta Fisica: Valor:	Meta Fisica: Valor:	Meta Fisica: Valor:	
10	302	6044	Ação: MANUTENÇÃO DAS ATIV. HOSPITALARES DE MÉDIA E ALTA COMPLEXIDADE - REDE CEGONHA	01/01/2022	31/12/2025	600	Meta Fisica: 0,00 Valor: 287.646,62	Meta Fisica: 0,00 Valor: 290.925,79	Meta Fisica: 0,00 Valor: 295.289,68	Meta Fisica: 0,00 Valor: 299.719,03	Meta Fisica: 0,00 Valor: 1.173.581,12		
10	303	6014	Ação: MANUTENÇÃO DAS ATIV. DA FARMACIA BÁSICA - AFB	01/01/2022	31/12/2025	621	Meta Fisica: 0,00 Valor: 371.268,15	Meta Fisica: 0,00 Valor: 375.500,61	Meta Fisica: 0,00 Valor: 381.133,12	Meta Fisica: 0,00 Valor: 386.850,12	Meta Fisica: 0,00 Valor: 1.514.752,00		
10	304	6018	Ação: MANUTENÇÃO DAS ATIV. DE VIGILANCIA SANITÁRIA (PFVISA)	01/01/2022	31/12/2025	600	Meta Fisica: 0,00 Valor: 183.902,60	Meta Fisica: 0,00 Valor: 185.999,09	Meta Fisica: 0,00 Valor: 188.789,08	Meta Fisica: 0,00 Valor: 191.620,92	Meta Fisica: 0,00 Valor: 750.311,69		
10	305	6017	Ação: MANUTENÇÃO DAS ATIV. DE VIGILANCIA EM SAUDE (PFVS)	01/01/2022	31/12/2025	600	Meta Fisica: 0,00 Valor: 353.307,32	Meta Fisica: 0,00 Valor: 357.335,02	Meta Fisica: 0,00 Valor: 362.695,05	Meta Fisica: 0,00 Valor: 366.135,48	Meta Fisica: 0,00 Valor: 1.441.472,87		
Valor Total:							18.755.257,41	18.969.067,35	19.253.603,38	19.542.407,45	76.520.335,59		
Total da Unidade Orçamentária:							18.755.257,41	18.969.067,35	19.253.603,38	19.542.407,45	76.520.335,59		

Unidade Orçamentária: 0660 - SECRETARIA MUN. DE ASSISTÊNCIA SOCIAL, DESENVOLVIMENTO HUMANO E HABITAÇÃO

PROGRAMA: 0001 - Manutenção das Ações de Operações Continuadas

Códigos	Projeto / Atividade	Execução	Recursos	TOTAL
Função Sub-Função	Código	Início	Término	Fonte

PREFEITURA MUNICIPAL DE MARAGOGI

P.P.A. 2022/2025

CNPJ: 12.248.522/0001-96

Rua: PRAÇA GUESDES DE MIRANDA, 30

Bairro: Centro

Anexo II.2 - Detalhamento do Programa

PROGRAMA: 0001 - Manutenção das Ações de Operações Continuadas

Códigos	Projeto / Atividade	Execução			Recursos			TOTAL		
		Início	Término	Fonte	Meta Fisica:	Meta Fisica:	Meta Fisica:			
08	122	6015	Agção: MANUTENÇÃO DAS ATIVIDADES DA SEC. DE ASSISTÊNCIA SOCIAL							
			01/01/2022	31/12/2025	500	Meta Fisica: 0,00 Valor: 1.730.784,76	Meta Fisica: 0,00 Valor: 1.750.515,71	Meta Fisica: 0,00 Valor: 1.776.773,45	Meta Fisica: 0,00 Valor: 1.803.425,05	Meta Fisica: 0,00 Valor: 7.061.498,97
			Valor Total:			1.730.784,76	1.750.515,71	1.776.773,45	1.803.425,05	7.061.498,97

PROGRAMA: 0003 - Proteção, Inclusão e Desenvolvimento Social

Códigos	Projeto / Atividade	Execução			Recursos			TOTAL		
		Início	Término	Fonte	Meta Fisica:	Meta Fisica:	Meta Fisica:			
08	125	6041	Agção: MANUTENÇÃO DO CONSELHO MUNICIPAL DE ASSIST. SOCIAL							
			01/01/2022	31/12/2025	500	Meta Fisica: 0,00 Valor: 60.000,00	Meta Fisica: 0,00 Valor: 60.684,00	Meta Fisica: 0,00 Valor: 61.594,26	Meta Fisica: 0,00 Valor: 62.518,17	Meta Fisica: 0,00 Valor: 244.796,43
08	243	2053	Agção: MANUTENÇÃO DAS ATIVIDADES DA CASA DE ACOLHIMENTO							
			01/01/2022	31/12/2025	500	Meta Fisica: 0,00 Valor: 213.081,05	Meta Fisica: 0,00 Valor: 215.510,17	Meta Fisica: 0,00 Valor: 218.742,82	Meta Fisica: 0,00 Valor: 222.023,96	Meta Fisica: 0,00 Valor: 869.358,00
08	243	6031	Agção: MANUTENÇÃO DO CONSELHO TUTELAR DOS DIR. DA CRIANÇA E DO ADOLESCENTE							
			01/01/2022	31/12/2025	500	Meta Fisica: 0,00 Valor: 200.000,00	Meta Fisica: 0,00 Valor: 202.280,00	Meta Fisica: 0,00 Valor: 205.314,20	Meta Fisica: 0,00 Valor: 208.393,91	Meta Fisica: 0,00 Valor: 815.988,11
08	244	5003	Agção: CONSTRUÇÃO DO CENTRO DE ATENÇÃO AS FAMILIAS CARENTES							
			01/01/2022	31/12/2025	700	Meta Fisica: 0,00 Valor: 50.000,00	Meta Fisica: 0,00 Valor: 50.570,00	Meta Fisica: 0,00 Valor: 51.328,55	Meta Fisica: 0,00 Valor: 52.098,48	Meta Fisica: 0,00 Valor: 203.997,03
08	244	6021	Agção: MANUTENÇÃO DAS POLITICAS DE IGUALDADE E ENFRENTAMENTO A VIOLENCIA CONTRA AS MULHERES							
			01/01/2022	31/12/2025	500	Meta Fisica: 0,00 Valor: 420.000,00	Meta Fisica: 0,00 Valor: 424.788,00	Meta Fisica: 0,00 Valor: 431.159,82	Meta Fisica: 0,00 Valor: 437.627,22	Meta Fisica: 0,00 Valor: 1.713.575,04

PREFEITURA MUNICIPAL DE MARAGOGI

P.P.A. 2022/2025

CNPJ: 12.248.522/0001-96

Rua: PRAÇA GUEDES DE MIRANDA, 30

Bairro: Centro

Anexo II.2 - Detalhamento do Programa

PROGRAMA: 0003 - Proteção, Inclusão e Desenvolvimento Social

Códigos	Projeto / Atividade	Execução			Recursos				TOTAL				
		Início	Término	Fonte	Meta Fisica:	Meta Fisica:	Meta Fisica:	Meta Fisica:					
08	244	6032	Ação: MANUTENÇÃO DO PROGRAMA DE BENEFÍCIOS EVENTUAIS		01/01/2022	31/12/2025	500	Meta Fisica: Valor: 0,00	Meta Fisica: Valor: 0,00	Meta Fisica: Valor: 0,00	Meta Fisica: Valor: 0,00	Meta Fisica: Valor: 0,00	Meta Fisica: Valor: 0,00
								712.267,82	720.387,67	731.193,49	742.161,39	2.906.010,37	
08	244	6037	Ação: MANUTENÇÃO DO PROJETO ALIMENTAR FAMILIAS		01/01/2022	31/12/2025	500	Meta Fisica: Valor: 0,00	Meta Fisica: Valor: 0,00	Meta Fisica: Valor: 0,00	Meta Fisica: Valor: 0,00	Meta Fisica: Valor: 0,00	Meta Fisica: Valor: 0,00
								10.000,00	10.114,00	10.265,71	10.419,70	40.799,41	
								Valor Total:	1.665.348,87	1.684.333,84	1.709.598,85	1.735.242,83	6.794.524,39
				Total da Unidade Orçamentária:				3.396.133,63	3.434.849,55	3.486.372,30	3.538.667,88	13.856.023,36	

Unidade Orçamentária: 0661 - FUNDO MUNICIPAL DE ASSISTÊNCIA SOCIAL

PROGRAMA: 0003 - Proteção, Inclusão e Desenvolvimento Social

Função	Sub-Função	Código	Denominação	Início	Término	Fonte	Meta Fisica:	Meta Fisica:	Meta Fisica:	Meta Fisica:	TOTAL
08	243	6024	Ação: MANUTENÇÃO DAS ATIVIDADES DO PROGRAMA CRIANÇA FELIZ	01/01/2022	31/12/2025	660	Meta Fisica: Valor: 0,00	Meta Fisica: Valor: 0,00	Meta Fisica: Valor: 0,00	Meta Fisica: Valor: 0,00	Meta Fisica: Valor: 0,00
							164.369,50	166.243,31	168.736,96	171.268,01	670.617,78
08	244	6027	Ação: MANUTENÇÃO DO ÍNDICE DE GESTÃO DESCENTRALIZADA - IGD/PBF	01/01/2022	31/12/2025	660	Meta Fisica: Valor: 0,00	Meta Fisica: Valor: 0,00	Meta Fisica: Valor: 0,00	Meta Fisica: Valor: 0,00	Meta Fisica: Valor: 0,00
							279.764,10	282.953,41	287.197,71	291.505,68	1.141.420,90
08	244	6028	Ação: MANUTENÇÃO DO ÍNDICE DE GESTÃO DESCENTRALIZADA NO SUAS - IGD/SUAS	01/01/2022	31/12/2025	500	Meta Fisica: Valor: 0,00	Meta Fisica: Valor: 0,00	Meta Fisica: Valor: 0,00	Meta Fisica: Valor: 0,00	Meta Fisica: Valor: 0,00
							10.000,00	10.114,00	10.265,71	10.419,70	40.799,41

PREFEITURA MUNICIPAL DE MARAGOGI

P.P.A. 2022/2025

CNPJ: 12.248.522/0001-96

Rua: PRAÇA GUESDES DE MIRANDA, 30

Bairro: Centro

Anexo II.2 - Detalhamento do Programa

Sistema Desenvolvido pela TC Consultoria - (82) 9931-0806 / (82) 9936-5110

Página 14 de 2



PREFEITURA MUNICIPAL DE MARAGOGI

P.P.A. 2022/2025

CNPJ: 12.248.522/0001-96
Rua: PRAÇA GUESDES DE MIRANDA, 30
Bairro: Centro

Anexo II.2 - Detalhamento do Programa

PROGRAMA: 0003 - Proteção, Inclusão e Desenvolvimento Social

Função	Sub-Função	Código	Projeto / Atividade	Execução		Fonte	Recursos				TOTAL	
				Início	Término		Meta Fisica:	Meta Fisica:	Meta Fisica:	Meta Fisica:		Meta Fisica:
08	244	6052	Ação: PISO BÁSICO FIXO - CRAS	01/01/2022	31/12/2025	660	Meta Fisica: Valor: 0,00	Meta Fisica: Valor: 0,00	Meta Fisica: Valor: 0,00	Meta Fisica: Valor: 0,00	Meta Fisica: Valor: 0,00	0,00
							Meta Fisica: Valor: 143.277,13	Meta Fisica: Valor: 144.910,49	Meta Fisica: Valor: 147.084,15	Meta Fisica: Valor: 149.290,41	Meta Fisica: Valor: 584.562,18	
08	244	6053	Ação: PISO FIXO DE MÉDIA COMPLEXIDADE - CREAS	01/01/2022	31/12/2025	660	Meta Fisica: Valor: 0,00	Meta Fisica: Valor: 0,00	Meta Fisica: Valor: 0,00	Meta Fisica: Valor: 0,00	Meta Fisica: Valor: 0,00	0,00
							Meta Fisica: Valor: 170.672,04	Meta Fisica: Valor: 172.617,70	Meta Fisica: Valor: 175.206,97	Meta Fisica: Valor: 177.835,07	Meta Fisica: Valor: 696.331,78	
08	244	6056	Ação: SERVIÇO DE CONVIVÊNCIA E FORTALECIMENTO DE VINCULOS - SCFV	01/01/2022	31/12/2025	660	Meta Fisica: Valor: 0,00	Meta Fisica: Valor: 0,00	Meta Fisica: Valor: 0,00	Meta Fisica: Valor: 0,00	Meta Fisica: Valor: 0,00	0,00
							Meta Fisica: Valor: 264.621,21	Meta Fisica: Valor: 267.637,89	Meta Fisica: Valor: 271.652,46	Meta Fisica: Valor: 275.727,25	Meta Fisica: Valor: 1.079.638,81	
Total da Unidade Orçamentária:							1.032.703,98	1.044.476,80	1.060.143,96	1.076.046,12	4.213.370,86	

Unidade Orçamentária: 0662 - FUNDO MUN. DOS DIREITOS DA CRIANÇA E DO ADOLESCENTE

PROGRAMA: 0003 - Proteção, Inclusão e Desenvolvimento Social

Função	Sub-Função	Código	Denominação	Início	Término	Fonte	Meta Fisica:	Meta Fisica:	Meta Fisica:	Meta Fisica:	TOTAL
08	243	6039	Ação: MANUT. DO FUNDO MUN. DOS DIR. DA CRIANÇA E DO ADOLESCENTE	01/01/2022	31/12/2025	660	Meta Fisica: Valor: 0,00	Meta Fisica: Valor: 0,00	Meta Fisica: Valor: 0,00	Meta Fisica: Valor: 0,00	0,00
							Meta Fisica: Valor: 293.865,94	Meta Fisica: Valor: 297.216,01	Meta Fisica: Valor: 301.674,25	Meta Fisica: Valor: 306.199,36	1.198.955,56
Valor Total:							293.865,94	297.216,01	301.674,25	306.199,36	1.198.955,56

PREFEITURA MUNICIPAL DE MARAGOGI

P.P.A. 2022/2025

CNPJ: 12.248.522/0001-96
Rua: PRAÇA GUESDES DE MIRANDA, 30
Bairro: Centro

Anexo II.2 - Detalhamento do Programa

PROGRAMA: 0003 - Proteção, Inclusão e Desenvolvimento Social

Função	Sub-Função	Código	Projeto / Atividade	Denominação	Execução			Recursos			TOTAL
					Início	Término	Fonte	Início	Término	Fonte	
Total da Unidade Orçamentária:					293.865,94	297.216,01	301.674,25	306.199,36	1.198.955,56		

Unidade Orçamentária: 0880 - SECRETARIA MUNICIPAL DE PLANEJAMENTO, ORÇAMENTO, GESTÃO E PATRIMÔNIO

PROGRAMA: 0001 - Manutenção das Ações de Operações Continuadas

Função	Sub-Função	Código	Projeto / Atividade	Denominação	Execução			Recursos			TOTAL	
					Início	Término	Fonte	Início	Término	Fonte		
04	121	2009	Ação: MANUTENÇÃO DAS ATIVIDADES DA SECRETARIA DE PLANEJAMENTO E ORÇAMENTO		01/01/2022	31/12/2025	500	Meta Fisica: 0,00 Valor: 831.847,48	Meta Fisica: 0,00 Valor: 841.330,54	Meta Fisica: 0,00 Valor: 853.950,50	Meta Fisica: 0,00 Valor: 866.759,76	Meta Fisica: 0,00 Valor: 3.393.888,28
Valor Total:							831.847,48	841.330,54	853.950,50	866.759,76	3.393.888,28	
Total da Unidade Orçamentária:							831.847,48	841.330,54	853.950,50	866.759,76	3.393.888,28	

Unidade Orçamentária: 0990 - SECRETARIA DE GER DE FROTAS DE VEICULOS

PROGRAMA: 0001 - Manutenção das Ações de Operações Continuadas

Função	Sub-Função	Código	Denominação	Ação: MANUTENÇÃO DA SECRETARIA DE GER DE FROTAS DE VEICULOS	Início	Término	Fonte	Meta Fisica:		Meta Fisica:		Meta Fisica:		TOTAL
								Valor:	Valor:	Valor:	Valor:	Valor:	Valor:	
04	122	2062			01/01/2022	31/12/2025	500	0,00	0,00	0,00	0,00	0,00	0,00	1.173.205,03
Valor Total:								287.554,44	290.832,56	295.195,05	299.622,98	1.173.205,03		

PREFEITURA MUNICIPAL DE MARAGOGI

P.P.A. 2022/2025

CNPJ: 12.248.522/0001-96

Rua: PRAÇA GUEDES DE MIRANDA, 30

Bairro: Centro

Anexo II.2 - Detalhamento do Programa

PROGRAMA: 0001 - Manutenção das Ações de Operações Continuadas

Função Sub-Função	Código	Projeto / Atividade	Denominação	Execução			Recursos				
				Início	Término	Fonte	Meta Física:	Meta Física:	Meta Física:	Meta Física:	Meta Física:
							287.554,44	290.832,56	295.195,05	299.622,98	1.173.205,03
Total da Unidade Orçamentária:											

Unidade Orçamentária: 1010 - SECRETARIA MUNICIPAL DE TURISMO, INDÚSTRIA E COMÉRCIO

PROGRAMA: 0001 - Manutenção das Ações de Operações Continuadas

Função Sub-Função	Código	Denominação	Início	Término	Fonte	Recursos				
						Meta Física:	Meta Física:	Meta Física:	Meta Física:	Meta Física:
23	122	2020	01/01/2022	31/12/2025	500	0,00	0,00	0,00	0,00	0,00
						Valor:	Valor:	Valor:	Valor:	Valor:
						740.483,17	748.924,68	760.158,55	771.560,93	3.021.127,33
Valor Total:						740.483,17	748.924,68	760.158,55	771.560,93	3.021.127,33
Total da Unidade Orçamentária:						740.483,17	748.924,68	760.158,55	771.560,93	3.021.127,33

Unidade Orçamentária: 1011 - FUNDO MUNICIPAL DE TURISMO - FUNTUR

PROGRAMA: 0013 - Apoio e Incentivo ao Turismo

Função Sub-Função	Código	Projeto / Atividade	Denominação	Execução			Recursos				
				Início	Término	Fonte	Meta Física:	Meta Física:	Meta Física:	Meta Física:	Meta Física:
23	695	2008	Agão: MANUTENÇÃO DOS SERVIÇOS DE PROMOÇÃO E APOIO AO TURISMO	01/01/2022	31/12/2025	500	0,00	0,00	0,00	0,00	0,00
							Valor:	Valor:	Valor:	Valor:	Valor:
							369.831,36	374.047,44	379.658,15	385.353,02	1.508.889,97
Valor Total:						369.831,36	374.047,44	379.658,15	385.353,02	1.508.889,97	

PREFEITURA MUNICIPAL DE MARAGOGI

P.P.A. 2022/2025

CNPJ: 12.248.522/0001-96
Rua: PRAÇA GUEDES DE MIRANDA, 30
Bairro: Centro

Anexo II.2 - Detalhamento do Programa

PROGRAMA: 0013 - Apoio e Incentivo ao Turismo

Códigos	Projeto / Atividade	Execução			Recursos				
		Início	Término	Fonte	Início	Término	Fonte		
Função Sub-Função	Código Denominação	Total da Unidade Orçamentária:			369.831,36	374.047,44	379.658,15	385.353,02	1.508.889,97
		TOTAL							

Unidade Orçamentária: 1111 - SECRETARIA MUN. DE AGRICULTURA, PESCA, ABAST. E AGRO INDÚSTRIA

PROGRAMA: 0001 - Manutenção das Ações de Operações Continuadas

Códigos	Projeto / Atividade	Execução			Recursos					
		Início	Término	Fonte	Início	Término	Fonte			
Função Sub-Função	Código Denominação	Agção: MANUTENÇÃO DAS ATIV. DA SEC. MUN. DE AGRICULTURA, PESCA E ABASTECIMENTO			0,00	0,00	0,00	0,00	0,00	
20	122	2022	01/01/2022	31/12/2025	500	Valor: 1.554.301,56	Valor: 1.572.020,60	Valor: 1.595.600,91	Valor: 1.619.534,92	Valor: 6.341.457,99
		Valor Total:			1.554.301,56	1.572.020,60	1.595.600,91	1.619.534,92	6.341.457,99	
		TOTAL								

PROGRAMA: 0008 - Apoio e Incentivo à Agropecuária

Códigos	Projeto / Atividade	Execução			Recursos				
		Início	Término	Fonte	Início	Término	Fonte		
Função Sub-Função	Código Denominação	Agção: DRENAGEM DE ESTRADAS E ÁREAS ALAGADAS			0,00	0,00	0,00	0,00	0,00
20	451	1018	01/01/2022	31/12/2025	700	Valor: 20.000,00	Valor: 20.228,00	Valor: 20.531,42	Valor: 20.839,39
		Agção: CONSTRUÇÃO DE AÇUDES E VIVEIROS			0,00	0,00	0,00	0,00	0,00
20	607	1021	01/01/2022	31/12/2025	700	Valor: 20.000,00	Valor: 20.228,00	Valor: 20.531,42	Valor: 20.839,39
		Valor Total:			40.000,00	40.456,00	41.062,84	41.678,78	163.197,62
		TOTAL							

PREFEITURA MUNICIPAL DE MARAGOGI

P.P.A. 2022/2025

CNPJ: 12.248.522/0001-96
Rua: PRAÇA GUEDES DE MIRANDA, 30
Bairro: Centro

Anexo II.2 - Detalhamento do Programa

PROGRAMA: 0008 - Apoio e Incentivo à Agropecuária

Códigos	Projeto / Atividade	Execução			Recursos			TOTAL	
		Início	Término	Fonte	Meta Física:	Meta Física:	Meta Física:		
Função Sub-Função	Código Denominação								
		Total da Unidade Orçamentária:			1.594.301,56	1.612.476,60	1.636.663,75	1.661.213,70	6.504.655,61

Unidade Orçamentária: 1212 - SECRETARIA MUNICIPAL DE MEIO AMBIENTE E RECURSOS HIDRICOS

PROGRAMA: 0001 - Manutenção das Ações de Operações Continuadas

Códigos	Projeto / Atividade	Execução			Recursos			TOTAL	
		Início	Término	Fonte	Meta Física:	Meta Física:	Meta Física:		
Função Sub-Função	Código Denominação								
18	122 2023	Ação: MANUTENÇÃO DAS ATIV. DA SEC. MUN. DE MEIO AMBIENTE E RECURSOS HIDRICOS			0,00	0,00	0,00	0,00	
		01/01/2022	31/12/2025	500	Valor:	Valor:	Valor:	Valor:	
					2.142.425,63	2.166.849,28	2.199.352,02	2.232.342,30	8.740.969,23
				Valor Total:	2.142.425,63	2.166.849,28	2.199.352,02	2.232.342,30	8.740.969,23

PROGRAMA: 0009 - Proteção e Conservação do Meio Ambiente

Códigos	Projeto / Atividade	Execução			Recursos			TOTAL	
		Início	Término	Fonte	Meta Física:	Meta Física:	Meta Física:		
Função Sub-Função	Código Denominação								
18	541 1009	Ação: IMPLANTAÇÃO DE USINA DE TRATAMENTO DE LIXO ORGANICO			0,00	0,00	0,00	0,00	
		01/01/2022	31/12/2025	700	Valor:	Valor:	Valor:	Valor:	
					40.000,00	40.456,00	41.062,84	41.678,78	163.197,62
				Valor Total:	40.000,00	40.456,00	41.062,84	41.678,78	163.197,62
Total da Unidade Orçamentária:				2.182.425,63	2.207.305,28	2.240.414,86	2.274.021,08	8.904.166,85	

Unidade Orçamentária: 1313 - SERVIÇO AUTÔNOMO DE ÁGUA E ESGOTO - SAAE

PREFEITURA MUNICIPAL DE MARAGOGI

P.P.A. 2022/2025

CNPJ: 12.248.522/0001-96
 Rua: PRAÇA GUESDES DE MIRANDA, 30
 Bairro: Centro

Anexo II.2 - Detalhamento do Programa

PROGRAMA: 0011 - Reestruturação de Serviços de Água e Esgoto

Função	Sub-Função	Código	Projeto / Atividade	Denominação	Execução		Fonte	Recursos						TOTAL				
					Início	Término		Meta Fisica:	Meta Fisica:	Meta Fisica:	Meta Fisica:	Meta Fisica:	Meta Fisica:		Meta Fisica:	Meta Fisica:		
04	122	1048	Agção: CONSTRUÇÃO E/OU AMPLIAÇÃO DA SEDE		01/01/2022	31/12/2025	799	Valor:	13.697,46	Valor:	13.853,61	Valor:	14.061,41	Valor:	14.272,33	Valor:	55.884,81	
04	122	2047	Agção: MANUTENÇÃO DOS SERVIÇOS ADMINISTRATIVOS DO SAAE		01/01/2022	31/12/2025	799	Valor:	777.057,65	Valor:	785.916,11	Valor:	797.704,85	Valor:	809.670,42	Valor:	3.170.349,03	
17	512	1049	Agção: AMPLIAÇÃO DO SISTEMA DE AGUA		01/01/2022	31/12/2025	799	Valor:	109.579,66	Valor:	110.828,87	Valor:	112.491,30	Valor:	114.178,67	Valor:	447.078,50	
17	512	2048	Agção: MANUTENÇÃO DO SISTEMA DE ABAST. D'ÁGUA		01/01/2022	31/12/2025	799	Valor:	839.242,39	Valor:	848.809,75	Valor:	861.541,90	Valor:	874.465,03	Valor:	3.424.059,07	
Valor Total:								1.739.577,16	1.759.408,34	1.785.799,46	1.812.586,45	1.812.586,45	7.097.371,41					
Total da Unidade Orçamentária:								1.739.577,16	1.759.408,34	1.785.799,46	1.812.586,45	1.812.586,45	7.097.371,41					

Unidade Orçamentária: 1414 - INSTITUTO DE PREVIDÊNCIA, APOSENTADORIA E PENSÕES DOS SERVIDORES DE MARAGOGI

PROGRAMA: 0010 - Seguridade Social com Responsabilidade

Função	Sub-Função	Código	Projeto / Atividade	Denominação	Execução		Fonte	Recursos						TOTAL		
					Início	Término		Meta Fisica:	Meta Fisica:	Meta Fisica:	Meta Fisica:	Meta Fisica:	Meta Fisica:			

PREFEITURA MUNICIPAL DE MARAGOGI

P.P.A. 2022/2025

CNPJ: 12.248.522/0001-96
 Rua: PRAÇA GUESDES DE MIRANDA, 30
 Bairro: Centro

Anexo II.2 - Detalhamento do Programa

PROGRAMA: 0010 - Seguridade Social com Responsabilidade

Códigos	Projeto / Atividade	Execução			Recursos						
		Início	Término	Fonte	Meta Fisica:	Meta Fisica:	Meta Fisica:	Meta Fisica:	Meta Fisica:	TOTAL	
09	272	6049	Ação: MANUTENÇÃO DAS ATIVIDADES ADMINISTRATIVAS DO IPAPSM	01/01/2022	31/12/2025	802	Meta Fisica: 0,00 Valor: 668.000,00	Meta Fisica: 0,00 Valor: 675.615,20	Meta Fisica: 0,00 Valor: 685.749,43	Meta Fisica: 0,00 Valor: 696.035,67	Meta Fisica: 0,00 Valor: 2.725.400,30
09	272	6050	Ação: MANUT. DO PAG. AOS APOSENTADOS E PENSIONISTAS E DEMAIS BEN. DO IPREV	01/01/2022	31/12/2025	800	Meta Fisica: 0,00 Valor: 10.735.000,00	Meta Fisica: 0,00 Valor: 10.857.379,00	Meta Fisica: 0,00 Valor: 11.020.239,69	Meta Fisica: 0,00 Valor: 11.185.543,29	Meta Fisica: 0,00 Valor: 43.798.161,98
Valor Total:							11.403.000,00	11.532.994,20	11.705.989,12	11.881.578,96	46.523.562,28

PROGRAMA: 9999 - Reserva de Contingência e Orçamentária

Códigos	Projeto / Atividade	Execução			Recursos						
		Início	Término	Fonte	Meta Fisica:	Meta Fisica:	Meta Fisica:	Meta Fisica:	Meta Fisica:	TOTAL	
99	997	9998	Ação: RESERVA ORÇAMENTÁRIA - RPPS	01/01/2022	31/12/2025	800	Meta Fisica: 0,00 Valor: 1.832.747,00	Meta Fisica: 0,00 Valor: 1.853.640,32	Meta Fisica: 0,00 Valor: 1.881.444,92	Meta Fisica: 0,00 Valor: 1.909.666,59	Meta Fisica: 0,00 Valor: 7.477.498,83
Valor Total:							1.832.747,00	1.853.640,32	1.881.444,92	1.909.666,59	7.477.498,83
Total da Unidade Orçamentária:							13.235.747,00	13.386.634,52	13.587.434,04	13.791.245,55	54.001.061,11

Unidade Orçamentária: 1717 - SECRETARIA MUN. DE INFRAESTRUTURA, OBRAS E SERVIÇOS PÚBLICOS

PROGRAMA: 0001 - Manutenção das Ações de Operações Continuadas

Códigos	Projeto / Atividade	Execução			Recursos						
		Início	Término	Fonte	Meta Fisica:	Meta Fisica:	Meta Fisica:	Meta Fisica:	Meta Fisica:	TOTAL	
Função Sub-Função	Código	Denominação									

PREFEITURA MUNICIPAL DE MARAGOGI

CNPJ: 12.248.522/0001-96
 Rua: PRAÇA GUESDES DE MIRANDA, 30
 Bairro: Centro

P.P.A. 2022/2025

PROGRAMA: 0001 - Manutenção das Ações de Operações Continuadas

Códigos	Função	Sub-Função	Código	Projeto / Atividade	Denominação	Execução			Recursos			TOTAL	
						Início	Término	Fonte	Meta Fisica:	Valor:	Meta Fisica:		Valor:
15	122		2018	Ação: MANUTENÇÃO DAS ATIV. SEC. DE INFRA-ESTRUTURA E OBRAS		01/01/2022	31/12/2025	500	Meta Fisica: 0,00 Valor: 0,00	Meta Fisica: 0,00 Valor: 0,00	Meta Fisica: 0,00 Valor: 0,00	Meta Fisica: 0,00 Valor: 0,00	0,00
25	752		2066	Ação: MANUTENÇÃO DOS SERVIÇOS DE ILUMINAÇÃO PÚBLICA		01/01/2022	31/12/2025	751	Meta Fisica: 0,00 Valor: 3.075.543,65	Meta Fisica: 0,00 Valor: 3.110.604,85	Meta Fisica: 0,00 Valor: 3.157.263,92	Meta Fisica: 0,00 Valor: 3.204.622,88	Meta Fisica: 0,00 Valor: 12.548.035,30
Valor Total:									13.941.291,35	14.102.502,07	14.317.039,60	14.534.795,20	56.895.628,22

PROGRAMA: 0005 - Urbanização para o Desenvolvimento

Códigos	Função	Sub-Função	Código	Projeto / Atividade	Denominação	Execução			Recursos			TOTAL	
						Início	Término	Fonte	Meta Fisica:	Valor:	Meta Fisica:		Valor:
15	451		1005	Ação: CONSTRUÇÃO DE TERMINAL RODOVIÁRIO		01/01/2022	31/12/2025	700	Meta Fisica: 0,00 Valor: 66.132,84	Meta Fisica: 0,00 Valor: 66.886,75	Meta Fisica: 0,00 Valor: 67.890,05	Meta Fisica: 0,00 Valor: 68.908,40	Meta Fisica: 0,00 Valor: 269.818,04
15	451		1006	Ação: CONSTRUÇÃO DE ESTÁDIO DE FUTEBOL MUNICIPAL		01/01/2022	31/12/2025	700	Meta Fisica: 0,00 Valor: 41.092,37	Meta Fisica: 0,00 Valor: 41.560,82	Meta Fisica: 0,00 Valor: 42.184,23	Meta Fisica: 0,00 Valor: 42.816,99	Meta Fisica: 0,00 Valor: 167.654,41
15	451		1022	Ação: PAVIMENTAÇÃO ASFALTICA E/OU PARALELEPIPEDO EM RUAS E AVENIDAS		01/01/2022	31/12/2025	500	Meta Fisica: 0,00 Valor: 191.764,41	Meta Fisica: 0,00 Valor: 193.950,52	Meta Fisica: 0,00 Valor: 196.859,78	Meta Fisica: 0,00 Valor: 199.812,68	Meta Fisica: 0,00 Valor: 782.387,39
5	451		1025	Ação: CONSTRUÇÃO E/OU AMPLIAÇÃO DE PRAÇAS PÚBLICAS		01/01/2022	31/12/2025	500	Meta Fisica: 0,00 Valor: 54.789,83	Meta Fisica: 0,00 Valor: 55.414,43	Meta Fisica: 0,00 Valor: 56.245,65	Meta Fisica: 0,00 Valor: 57.089,33	Meta Fisica: 0,00 Valor: 223.539,24
Valor Total:									13.941.291,35	14.102.502,07	14.317.039,60	14.534.795,20	56.895.628,22

Anexo II.2 - Detalhamento do Programa

Anexo II.2 - Detalhamento do Programa

PREFEITURA MUNICIPAL DE MARAGOGI

INPJ: 12.248.522/0001-96
 Rua:PRAÇA GUESDES DE MIRANDA, 30
 Bairro: Centro

PROGRAMA: 0005 - Urbanização para o Desenvolvimento

Códigos	Sub-Função	Código	Projeto / Atividade	Denominação	Execução			Recursos						TOTAL
					Início	Término	Fonte	Meta Fisica:	Meta Fisica:	Meta Fisica:	Meta Fisica:	Meta Fisica:	Meta Fisica:	
15	451	1027	Ação: CONSTRUÇÃO E/OU AMPLIAÇÃO DE CEMITÉRIOS PÚBLICOS	01/01/2022	31/12/2025	700	Meta Fisica: 0,00 Valor: 20.000,00	Meta Fisica: 0,00 Valor: 20.228,00	Meta Fisica: 0,00 Valor: 20.531,42	Meta Fisica: 0,00 Valor: 20.839,39	Meta Fisica: 0,00 Valor: 81.598,81	Meta Fisica: 0,00 Valor: 111.769,64	Meta Fisica: 0,00 Valor: 1.166.966,95	Meta Fisica: 0,00 Valor: 4.569.380,92
15	451	1030	Ação: CONSTRUÇÃO DE MUIROS DE ARRIMO, PONTESE PASSAGENS MOLHADAS	01/01/2022	31/12/2025	500	Meta Fisica: 0,00 Valor: 27.394,92	Meta Fisica: 0,00 Valor: 27.707,22	Meta Fisica: 0,00 Valor: 28.122,83	Meta Fisica: 0,00 Valor: 28.544,67	Meta Fisica: 0,00 Valor: 111.769,64	Meta Fisica: 0,00 Valor: 1.166.966,95	Meta Fisica: 0,00 Valor: 4.569.380,92	
15	451	2012	Ação: MANUTENÇÃO E/OU AMPLIAÇÃO DA REDE VIARIA MUNICIPAL	01/01/2022	31/12/2025	500	Meta Fisica: 0,00 Valor: 541.813,68	Meta Fisica: 0,00 Valor: 547.990,36	Meta Fisica: 0,00 Valor: 556.210,22	Meta Fisica: 0,00 Valor: 564.553,37	Meta Fisica: 0,00 Valor: 2.210.567,63	Meta Fisica: 0,00 Valor: 1.166.966,95	Meta Fisica: 0,00 Valor: 4.569.380,92	
15	692	1010	Ação: CONSTRUÇÃO DO PAVILHÃO DO ARTESANATO	01/01/2022	31/12/2025	700	Meta Fisica: 0,00 Valor: 20.000,00	Meta Fisica: 0,00 Valor: 20.228,00	Meta Fisica: 0,00 Valor: 20.531,42	Meta Fisica: 0,00 Valor: 20.839,39	Meta Fisica: 0,00 Valor: 81.598,81	Meta Fisica: 0,00 Valor: 1.166.966,95	Meta Fisica: 0,00 Valor: 4.569.380,92	
16	482	1014	Ação: CONSTRUÇÃO E/OU REFORMA DE UNIDADES HABITACIONAIS	01/01/2022	31/12/2025	700	Meta Fisica: 0,00 Valor: 20.000,00	Meta Fisica: 0,00 Valor: 20.228,00	Meta Fisica: 0,00 Valor: 20.531,42	Meta Fisica: 0,00 Valor: 20.839,39	Meta Fisica: 0,00 Valor: 81.598,81	Meta Fisica: 0,00 Valor: 1.166.966,95	Meta Fisica: 0,00 Valor: 4.569.380,92	
17	512	1015	Ação: CONSTRUÇÃO E/OU AMPLIAÇÃO DO SISTEMA DE SANEAMENTO BÁSICO	01/01/2022	31/12/2025	700	Meta Fisica: 0,00 Valor: 136.974,58	Meta Fisica: 0,00 Valor: 138.536,09	Meta Fisica: 0,00 Valor: 140.614,13	Meta Fisica: 0,00 Valor: 142.723,34	Meta Fisica: 0,00 Valor: 558.848,14	Meta Fisica: 0,00 Valor: 1.166.966,95	Meta Fisica: 0,00 Valor: 4.569.380,92	
Valor Total:							1.119.962,63	1.132.730,19	1.149.721,15	1.166.966,95	4.569.380,92	1.166.966,95	4.569.380,92	

PROGRAMA: 0011 - Reestruturação de Serviços de Água e Esgoto

Códigos	Sub-Função	Código	Projeto / Atividade	Denominação	Execução	Recursos	TOTAL						
Início	Término	Fonte	Meta Fisica:	Meta Fisica:	Meta Fisica:	Meta Fisica:	Meta Fisica:						
15	451	1027	Ação: CONSTRUÇÃO E/OU AMPLIAÇÃO DE CEMITÉRIOS PÚBLICOS	01/01/2022	31/12/2025	700	Meta Fisica: 0,00 Valor: 20.000,00	Meta Fisica: 0,00 Valor: 20.228,00	Meta Fisica: 0,00 Valor: 20.531,42	Meta Fisica: 0,00 Valor: 20.839,39	Meta Fisica: 0,00 Valor: 81.598,81	Meta Fisica: 0,00 Valor: 1.166.966,95	Meta Fisica: 0,00 Valor: 4.569.380,92

PREFEITURA MUNICIPAL DE MARAGOGI

P.P.A. 2022/2025

CNPJ: 12.248.522/0001-96
Rua: PRAÇA GUESDES DE MIRANDA, 30
Bairro: Centro

Anexo II.2 - Detalhamento do Programa

PROGRAMA: 0011 - Reestruturação de Serviços de Água e Esgoto

Códigos	Função Sub-Função	Código	Projeto / Atividade	Denominação	Execução			Recursos									
					Início	Término	Fonte	Meta Fisica:	Meta Fisica:	Meta Fisica:	Meta Fisica:	Meta Fisica:	Meta Fisica:	TOTAL			
17	512	1017	Ação: AMPLIAÇÃO DO SISTEMA DE ABASTECIMENTO D'ÁGUA		01/01/2022	31/12/2025	700	Meta Fisica: 0,00 Valor: 13.697,46	Meta Fisica: 0,00 Valor: 13.853,61	Meta Fisica: 0,00 Valor: 14.061,41	Meta Fisica: 0,00 Valor: 14.272,33	Meta Fisica: 0,00 Valor: 55.884,81	Valor: 13.697,46	Valor: 13.853,61	Valor: 14.061,41	Valor: 14.272,33	Valor: 55.884,81
					Valor Total:			13.697,46	13.853,61	14.061,41	14.272,33	55.884,81					

PROGRAMA: 0015 - Promoção do Trabalho, Emprego e Renda

Códigos	Função Sub-Função	Código	Projeto / Atividade	Denominação	Execução			Recursos									
					Início	Término	Fonte	Meta Fisica:	Meta Fisica:	Meta Fisica:	Meta Fisica:	Meta Fisica:	TOTAL				
11	331	2068	Ação: PROJETO MERCADO PÚBLICO		01/01/2022	31/12/2025	500	Meta Fisica: 100,00 Valor: 200.000,00	Meta Fisica: 100,00 Valor: 200.000,00	Meta Fisica: 100,00 Valor: 200.000,00	Meta Fisica: 100,00 Valor: 200.000,00	Meta Fisica: 400,00 Valor: 800.000,00	Valor: 200.000,00	Valor: 200.000,00	Valor: 200.000,00	Valor: 200.000,00	Valor: 800.000,00
					Valor Total:			200.000,00	200.000,00	200.000,00	200.000,00	800.000,00					

Total da Unidade Orçamentária: 15.274.951,44 15.449.085,87 15.680.822,16 15.916.034,48 62.320.893,95

Unidade Orçamentária: 1818 - SECRETARIA MUNICIPAL DA FAZENDA

PROGRAMA: 0000 - Encargos Especiais

Códigos	Função Sub-Função	Código	Projeto / Atividade	Denominação	Execução			Recursos									
					Início	Término	Fonte	Meta Fisica:	Meta Fisica:	Meta Fisica:	Meta Fisica:	Meta Fisica:	TOTAL				
28	843	0005	Ação: AMORTIZAÇÃO DA DÍVIDA CONSOLIDADA		01/01/2022	31/12/2025	500	Meta Fisica: 25,00 Valor: 653.277,12	Meta Fisica: 25,00 Valor: 660.724,48	Meta Fisica: 25,00 Valor: 670.635,35	Meta Fisica: 25,00 Valor: 680.694,88	Meta Fisica: 100,00 Valor: 2.665.331,83	Valor: 653.277,12	Valor: 660.724,48	Valor: 670.635,35	Valor: 680.694,88	Valor: 2.665.331,83

PREFEITURA MUNICIPAL DE MARAGOGI

CNPJ: 12.248.522/0001-96
Rua: PRAÇA GUESDES DE MIRANDA, 30
Bairro: Centro

Sistema Desenvolvido pela TC Consultoria - (82) 9931-0806 / (82) 9936-5110

P.P.A. 2022/2025

Anexo II.2 - Detalhamento do Programa

Página 24 de 2



PREFEITURA MUNICIPAL DE MARAGOGI

P.P.A. 2022/2025

CNPJ: 12.248.522/0001-96
Rua: PRAÇA GUESDES DE MIRANDA, 30
Bairro: Centro

Anexo II.2 - Detalhamento do Programa

PROGRAMA: 0000 - Encargos Especiais

Códigos		Projeto / Atividade		Execução		Recursos		TOTAL	
Função	Sub-Função	Código	Denominação	Início	Término	Fonte	Meta Fisica:	Meta Fisica:	Meta Fisica:
99	999	0001	Ação: RESERVA DE EMENDAS PARLAMENTARES INDIVIDUAIS	01/01/2022	31/12/2025	500	Valor: 100,00	Valor: 100,00	Valor: 100,00
							Valor: 1.100.000,00	Valor: 1.107.423,95	Valor: 1.124.035,22
							Valor Total: 1.753.277,12	Valor Total: 1.768.148,43	Valor Total: 1.794.670,57
									Valor: 1.826.861,40
									Valor: 7.142.957,52

PROGRAMA: 0001 - Manutenção das Ações de Operações Continuadas

Códigos		Projeto / Atividade		Execução		Recursos		TOTAL	
Função	Sub-Função	Código	Denominação	Início	Término	Fonte	Meta Fisica:	Meta Fisica:	Meta Fisica:
04	123	2004	Ação: MANUTENÇÃO DAS ATIVIDADES DA SECRETARIA DE FINANÇAS	01/01/2022	31/12/2025	500	Valor: 0,00	Valor: 0,00	Valor: 0,00
							Valor: 1.946.868,27	Valor: 2.090.430,57	Valor: 2.121.787,03
							Valor Total: 1.946.868,27	Valor Total: 2.090.430,57	Valor Total: 2.121.787,03
									Valor: 2.153.613,84
									Valor: 8.312.699,71

PROGRAMA: 0007 - Promoção da Sustentabilidade Financeira Municipal e Reestruturação da Gestão e Governança

Códigos		Projeto / Atividade		Execução		Recursos		TOTAL	
Função	Sub-Função	Código	Denominação	Início	Término	Fonte	Meta Fisica:	Meta Fisica:	Meta Fisica:
19	126	2067	Ação: PROMOÇÃO DA SUSTENTABILIDADE FINANCEIRA MUNICIPAL E REESTRUTURAÇÃO DA GESTÃO E GOVERNANÇA	01/01/2022	31/12/2023	500	Valor: 100,00	Valor: 0,00	Valor: 0,00
							Valor: 120.000,00	Valor: 0,00	Valor: 0,00
							Valor Total: 120.000,00	Valor Total: 0,00	Valor Total: 0,00
									Valor: 120.000,00

PROGRAMA: 9999 - Reserva de Contingência e Orçamentária

Códigos		Projeto / Atividade		Execução		Recursos		TOTAL	
Função	Sub-Função	Código	Denominação	Início	Término	Fonte	Meta Fisica:	Meta Fisica:	Meta Fisica:

PREFEITURA MUNICIPAL DE MARAGOGI

P.P.A. 2022/2025

CNPJ: 12.248.522/0001-96

Rua: PRAÇA GUESEDES DE MIRANDA, 30

Bairro: Centro

Anexo II.2 - Detalhamento do Programa

PROGRAMA: 9999 - Reserva de Contingência e Orçamentária

Códigos	Projeto / Atividade	Execução	Recursos	TOTAL				
				Meta Fisica:	Meta Fisica:	Meta Fisica:	Meta Fisica:	
Função Sub-Função	Denominação	Início	Término	Fonte	Meta Fisica:	Meta Fisica:	Meta Fisica:	Meta Fisica:
99	9999	01/01/2022	31/12/2025	500	Valor: 0,00	Valor: 0,00	Valor: 0,00	Valor: 0,00
	Ação: RESERVA DE CONTINGÊNCIA				Valor: 1.224.183,22	Valor: 1.238.138,91	Valor: 1.256.710,99	Valor: 1.275.561,65
					Valor Total: 1.224.183,22	Valor Total: 1.238.138,91	Valor Total: 1.256.710,99	Valor Total: 1.275.561,65
								4.994.594,77
								4.994.594,77
								5.044.328,61
								5.096.717,91
								5.173.168,59
								5.256.036,89
								20.570.252,00
								Total da Unidade Orçamentária: 5.044.328,61

Unidade Orçamentária: 1990 - SECR. MUNICIPAL DE TRABALHO, EMPREGO E GERAÇÃO DE RENDA

Códigos	Projeto / Atividade	Execução	Recursos	TOTAL				
				Meta Fisica:	Meta Fisica:	Meta Fisica:	Meta Fisica:	
Função Sub-Função	Denominação	Início	Término	Fonte	Meta Fisica:	Meta Fisica:	Meta Fisica:	Meta Fisica:
11	331	01/01/2022	31/12/2025	500	Valor: 0,00	Valor: 0,00	Valor: 0,00	Valor: 0,00
	Agção: MANUT. DA ATIV. DA SEC. DE TRABALHO, EMPREGO E GERAÇÃO DE RENDA				Valor: 361.119,80	Valor: 365.236,57	Valor: 370.715,12	Valor: 376.275,85
					Valor Total: 361.119,80	Valor Total: 365.236,57	Valor Total: 370.715,12	Valor Total: 376.275,85
								1.473.347,34
								1.473.347,34
								361.119,80
								365.236,57
								370.715,12
								376.275,85
								1.473.347,34
								Total da Unidade Orçamentária: 361.119,80

Unidade Orçamentária: 2010 - SUPERINTENDÊNCIA MUNICIPAL DE TRANSPORTE E TRÂNSITO - SMTT

PROGRAMA: 0001 - Manutenção das Ações de Operações Continuadas	Função Sub-Função	Código	Denominação	Início	Término	Fonte	TOTAL				
							Meta Fisica:	Meta Fisica:	Meta Fisica:	Meta Fisica:	

PREFEITURA MUNICIPAL DE MARAGOGI

P.P.A. 2022/2025

CNPJ: 12.248.522/0001-96

Rua: PRAÇA GUESDES DE MIRANDA, 30

Bairro: Centro

Anexo II.2 - Detalhamento do Programa

PROGRAMA: 0001 - Manutenção das Ações de Operações Continuadas

Função	Sub-Função	Código	Projeto / Atividade	Execução		Fonte	Recursos				TOTAL	
				Início	Término		Meta Fisica:	Meta Fisica:	Meta Fisica:	Meta Fisica:		Meta Fisica:
04	125	2006	Ação: MANUTENÇÃO DAS ATIV. DA SUPERINTENDÊNCIA DE T. E TRÂNSITO - SMTT	01/01/2022	31/12/2025	752	Meta Fisica: Valor: 0,00	Meta Fisica: Valor: 0,00	Meta Fisica: Valor: 0,00	Meta Fisica: Valor: 0,00	Meta Fisica: Valor: 0,00	
						Valor Total:	546.955,80	553.191,10	561.488,97	569.911,30	2.231.547,17	
						Total da Unidade Orçamentária:	546.955,80	553.191,10	561.488,97	569.911,30	2.231.547,17	

Unidade Orçamentária: 2100 - INTTUTO DE PLANEJAMENTO URBANO DE MARAGOGI - IPUMA

PROGRAMA: 0001 - Manutenção das Ações de Operações Continuadas

Função	Sub-Função	Código	Denominação	Início	Término	Fonte	Recursos				TOTAL	
							Meta Fisica:	Meta Fisica:	Meta Fisica:	Meta Fisica:		
15	122	2054	Ação: MANUTENÇÃO DAS ATIVIDADES DO IPUMA	01/01/2022	31/12/2025	500	Meta Fisica: Valor: 0,00	Meta Fisica: Valor: 0,00	Meta Fisica: Valor: 0,00	Meta Fisica: Valor: 0,00	Meta Fisica: Valor: 0,00	
						Valor Total:	991.854,16	1.003.161,30	1.018.208,72	1.033.481,85	4.046.706,03	
						Total da Unidade Orçamentária:	991.854,16	1.003.161,30	1.018.208,72	1.033.481,85	4.046.706,03	

Unidade Orçamentária: 2210 - SECRETARIA MUNICIPAL DE PARCERIAS ESTRATÉGICAS



PROGRAMA: 0001 - Manutenção das Ações de Operações Continuadas

Função	Sub-Função	Código	Denominação	Início	Término	Fonte	Recursos				TOTAL	

PREFEITURA MUNICIPAL DE MARAGOGI

P.P.A. 2022/2025

CNPJ: 12.248.522/0001-96
 Rua: PRAÇA GUESDES DE MIRANDA, 30
 Bairro: Centro

Anexo II.2 - Detalhamento do Programa

PROGRAMA: 0001 - Manutenção das Ações de Operações Continuadas

Códigos	Projeto / Atividade	Execução			Recursos			TOTAL
		Início	Término	Fonte	Meta Física:	Meta Física:	Meta Física:	
04	04	01/01/2022	31/12/2025	500	0,00	0,00	0,00	0,00
122	122	01/01/2022	31/12/2025	500	0,00	0,00	0,00	0,00
2063	2063	01/01/2022	31/12/2025	500	0,00	0,00	0,00	0,00
Ação: MANUTENÇÃO DA SECRETARIA MUNICIPAL DE PARCERIAS ESTRATÉGICAS					Valor:	Valor:	Valor:	Valor:
					174.693,48	176.684,99	179.335,26	182.025,29
Valor Total:					174.693,48	176.684,99	179.335,26	182.025,29
Total da Unidade Orçamentária:					174.693,48	176.684,99	179.335,26	182.025,29

Unidade Orçamentária: 2310 - SECRETARIA ESPECIAL DE ARTICULAÇÕES POLÍTICAS

PROGRAMA: 0001 - Manutenção das Ações de Operações Continuadas

Função	Sub-Função	Código	Denominação	Início	Término	Fonte	Meta Física:			TOTAL
							Valor:	Valor:	Valor:	
04	122	2064	Ação: MANUTENÇÃO DA SECRETARIA ESPECIAL DE ARTICULAÇÕES POLÍTICAS	01/01/2022	31/12/2025	500	0,00	0,00	0,00	0,00
							Valor:	Valor:	Valor:	Valor:
							95.571,00	96.660,51	98.110,42	99.582,08
Valor Total:							95.571,00	96.660,51	98.110,42	99.582,08
Total da Unidade Orçamentária:							95.571,00	96.660,51	98.110,42	99.582,08
Total Geral:							136.974.579,78	138.530.973,95	140.608.938,56	142.723.343,41
							558.837.835,70			

PREFEITURA MUNICIPAL DE MARAGOGI**P.P.A. 2022/2025**CNPJ: 12.248.522/0001-96
Rua: PRAÇA GUEDES DE MIRANDA, 30**Anexo III - Relação das Ações**

Bairro: Centro

Código	Denominação	Desembolso					TOTAL
		2022	2023	2024	2025		
0001	RESERVA DE EMENDAS PARLAMENTARES INDIVIDUAIS	1.100.000,00	1.107.423,95	1.124.035,22	1.146.166,52	4.477.625,69	
0005	AMORTIZAÇÃO DA DÍVIDA CONSOLIDADA	653.277,12	660.724,48	670.635,35	680.694,88	2.665.331,83	
1001	AQUISIÇÃO DE IMÓVEL E CONSTRUÇÃO DA SEDE DA CÂMARA MUNICIPAL	150.672,04	152.389,70	154.675,55	156.995,68	614.732,97	
1002	CONSTRUÇÃO E/OU AMP. DE UNID. ESCOLARES INCLUSIVE EM TEMPO INTEGRAL	2.003.655,50	2.026.497,17	2.056.894,63	2.087.748,05	8.174.795,35	
1003	CONSTRUÇÃO E/OU AMPLIAÇÃO DE BIBLIOTECAS ESCOLARES E TELE CENTROS	70.000,00	70.798,00	71.859,97	72.937,87	285.595,84	
1004	CONSTRUÇÃO DE QUADRAS POLIESPORTIVAS	297.226,28	300.614,66	305.123,88	309.700,74	1.212.665,56	
1005	CONSTRUÇÃO DE TERMINAL RODOVIÁRIO	66.132,84	66.886,75	67.890,05	68.908,40	269.818,04	
1006	CONSTRUÇÃO DE ESTÁDIO DE FUTEBOL MUNICIPAL	41.092,37	41.560,82	42.184,23	42.816,99	167.654,41	
1009	IMPLANTAÇÃO DE USINA DE TRATAMENTO DE LIXO ORGÂNICO	40.000,00	40.456,00	41.062,84	41.678,78	163.197,62	
1010	CONSTRUÇÃO DO PAVILHÃO DO ARTESANATO	20.000,00	20.228,00	20.531,42	20.839,39	81.598,81	
1012	AQUISIÇÃO DE MOBILIÁRIOS - ENSINO FUNDAMENTAL	67.814,79	68.587,88	69.616,70	70.660,95	276.680,32	
1014	CONSTRUÇÃO E/OU REFORMA DE UNIDADES HABITACIONAIS	20.000,00	20.228,00	20.531,42	20.839,39	81.598,81	
1015	CONSTRUÇÃO E/OU AMPLIAÇÃO DO SISTEMA DE SANEAMENTO BÁSICO	136.974,58	138.536,09	140.614,13	142.723,34	558.848,14	
1016	CONSTRUÇÃO E/OU AMPLIAÇÃO DE CRECHES	1.000.000,00	1.011.400,00	1.026.571,00	1.041.969,57	4.079.940,57	
1017	AMPLIAÇÃO DO SISTEMA DE ABASTECIMENTO D'ÁGUA	13.697,46	13.853,61	14.061,41	14.272,33	55.884,81	
1018	DRENAÇÃO DE ESTRADAS E ÁREAS ALAGADAS	20.000,00	20.228,00	20.531,42	20.839,39	81.598,81	
1021	CONSTRUÇÃO DE AÇUDES E VIVEIROS	20.000,00	20.228,00	20.531,42	20.839,39	81.598,81	
1022	PAVIMENTAÇÃO ASFÁLTICA E/OU PARALELEPIPEDO EM RUAS E AVENIDAS	191.764,41	193.950,52	196.859,78	199.812,68	782.387,39	
1025	CONSTRUÇÃO E/OU AMPLIAÇÃO DE PRAÇAS PÚBLICAS	54.789,83	55.414,43	56.245,65	57.089,33	223.539,24	
1027	CONSTRUÇÃO E/OU AMPLIAÇÃO DE CEMITÉRIOS PÚBLICOS	20.000,00	20.228,00	20.531,42	20.839,39	81.598,81	
1030	CONSTRUÇÃO DE MUIROS DE ARRIMO, PONTES E PASSAGENS MOLHADAS	27.394,92	27.707,22	28.122,83	28.544,67	111.769,64	
1033	CONSTRUÇÃO E/OU AMPLIAÇÃO DE QUADRAS POLIESPORTIVAS	20.000,00	20.228,00	20.531,42	20.839,39	81.598,81	
1035	CONSTRUÇÃO E/OU AMPLIAÇÃO DAS BIBLIOTECAS PÚBLICAS	20.000,00	20.228,00	20.531,42	20.839,39	81.598,81	
1040	CONSTRUÇÃO E/OU AMPLIAÇÃO DE GINÁSIO DE ESPORTES	30.000,00	30.342,00	30.797,13	31.259,09	122.398,22	
1048	CONSTRUÇÃO E/OU AMPLIAÇÃO DA SEDE	13.697,46	13.853,61	14.061,41	14.272,33	55.884,81	

PREFEITURA MUNICIPAL DE MARAGOGI**P.P.A. 2022/2025**CNPJ: 12.248.522/0001-96
Rua: PRAÇA GUEDES DE MIRANDA, 30**Anexo III - Relação das Ações**

Bairro: Centro

Código	Denominação	Desembolso					TOTAL
		2022	2023	2024	2025		
1049	AMPLIAÇÃO DO SISTEMA DE ÁGUA	109.579,66	110.828,87	112.491,30	114.178,67	447.078,50	
2001	MANUTENÇÃO DAS ATIVIDADES DA CÂMARA MUNICIPAL	4.208.478,38	4.256.455,03	4.320.301,86	4.385.106,39	17.170.341,66	
2002	MANUTENÇÃO DAS ATIVIDADES DO GABINETE DO PREFEITO	3.222.886,19	3.259.627,09	3.308.521,50	3.358.149,32	13.149.184,10	
2003	MANUTENÇÃO DAS ATIVIDADES DA SECRETARIA DE ADMINISTRAÇÃO	3.568.021,81	3.608.697,26	3.662.827,72	3.717.770,14	14.557.316,93	
2004	MANUTENÇÃO DAS ATIVIDADES DA SECRETARIA DE FINANÇAS	1.946.868,27	2.090.430,57	2.121.787,03	2.153.613,84	8.312.699,71	
2006	MANUTENÇÃO DAS ATIV. DA SUPERINTENDÊNCIA DE T. E TRÂNSITO - SMTT	546.955,80	553.191,10	561.488,97	569.911,30	2.231.547,17	
2007	MANUTENÇÃO DAS ATIVIDADES DA SECRETARIA DE EDUCAÇÃO	5.602.260,31	5.666.126,08	5.751.117,97	5.837.384,74	22.856.889,10	
2008	MANUTENÇÃO DOS SERVIÇOS DE PROMOÇÃO E APOIO AO TURISMO	369.831,36	374.047,44	379.658,15	385.353,02	1.508.889,97	
2009	MANUTENÇÃO DAS ATIVIDADES DA SECRETARIA DE PLANEJAMENTO E ORÇAMENTO	831.847,48	841.330,54	853.950,50	866.759,76	3.393.888,28	
2012	MANUTENÇÃO E/OU AMPLIAÇÃO DA REDE VIÁRIA MUNICIPAL	541.813,68	547.990,36	556.210,22	564.553,37	2.210.567,63	
2014	MANUTENÇÃO DO PROGRAMA NACIONAL DE ALIMENTAÇÃO ESCOLAR - PNAE	799.247,26	808.358,68	820.484,06	832.791,32	3.260.881,32	
2015	MANUTENÇÃO DAS ATIVIDADES DO ENSINO FUNDAMENTAL - 30%	8.816.196,18	8.916.700,82	9.050.451,33	9.186.208,10	35.969.556,43	
2016	MANUTENÇÃO DAS ATIVIDADES DA COORDENADORIA DE CULTURA	1.350.684,60	1.366.082,40	1.386.573,64	1.407.372,24	5.510.712,88	
2017	MANUTENÇÃO DAS ATIVIDADES DO ENSINO ESPECIAL - 30%	60.000,00	60.684,00	61.594,26	62.518,17	244.796,43	
2018	MANUTENÇÃO DAS ATIV. SEC. DE INFRA-ESTRUTURA E OBRAS	10.865.747,70	10.991.897,22	11.159.775,68	11.330.172,32	44.347.592,92	
2019	MANUTENÇÃO DAS ATIV. DOS PROFISSIONAIS DO ENSINO ESPECIAL - 70%	478.000,00	483.449,20	490.700,94	498.061,45	1.950.211,59	
2020	MANUT. DAS ATIV. DA SEC. MUNICIPAL DE TURISMO, INDÚSTRIA E COMÉRCIO	740.483,17	748.924,68	760.158,55	771.560,93	3.021.127,33	
2022	MANUTENÇÃO DAS ATIV. DA SEC. MUN. DE AGRICULTURA, PESCA E ABASTECIMENTO	1.554.301,56	1.572.020,60	1.595.600,91	1.619.534,92	6.341.457,99	
2023	MANUTENÇÃO DAS ATIV. DA SEC. MUN. DE MEIO AMBIENTE E RECURSOS HÍDRICOS	2.142.425,63	2.166.849,28	2.199.352,02	2.232.342,30	8.740.969,23	
2024	MANUT. DAS ATIV. DA SECRETARIA ESPECIAL DE RELAÇÕES INSTITUCIONAIS	438.240,24	443.236,18	449.884,72	456.632,99	1.787.994,13	
2025	MANUTENÇÃO DAS ATIVIDADES DA CONTROLADORIA GERAL	252.036,00	254.909,21	258.732,85	262.613,84	1.028.291,90	
2026	MANUTENÇÃO DAS ATIVIDADES DO ENSINO INFANTIL - 30%	2.227.693,96	2.253.089,67	2.286.886,02	2.321.189,31	9.088.858,96	
2027	MANUTENÇÃO DAS ATIV. DOS PROFISSIONAIS DO ENSINO INFANTIL PRÉ ESCOLAR - 70%	1.821.510,21	1.842.275,43	1.869.909,56	1.897.958,20	7.431.653,40	
2030	MANUTENÇÃO DAS ATIV. DO CONSELHO MUNICIPAL DO FUNDEB	15.000,00	15.171,00	15.398,57	15.629,55	61.199,12	
2031	MANUT. DA ATIV. DA SEC. DE TRABALHO, EMPREGO E GERAÇÃO DE RENDA	361.119,80	365.236,57	370.715,12	376.275,85	1.473.347,34	

PREFEITURA MUNICIPAL DE MARAGOGI

P.P.A. 2022/2025

CNPJ: 12.248.522/0001-96
Rua: PRAÇA GUEDES DE MIRANDA, 30
Bairro: Centro

Anexo III - Relação das Ações

Código	Denominação	Desembolso					TOTAL
		2022	2023	2024	2025		
2032	MANUTENÇÃO DAS ATIV. DOS PROFISSIONAIS DO EJA - 70%	593.528,82	600.295,05	609.299,48	618.438,97	2.421.562,32	
2033	MANUTENÇÃO DAS ATIV. DO CONSELHO MUNICIPAL DE EDUCAÇÃO	15.000,00	15.171,00	15.398,57	15.629,55	61.199,12	
2035	MANUTENÇÃO DAS ATIV. DOS PROFISSIONAIS DO ENSINO FUNDAMENTAL - 70%	23.534.447,98	23.802.740,69	24.159.781,80	24.522.178,53	96.019.149,00	
2036	PROGRAMA NAÇ. DE APOIO AO TRANSP. ESCOLAR - PNATE FUNDAMENTAL	101.821,08	102.981,84	104.526,57	106.094,47	415.423,96	
2037	MANUT. DAS ATIV. DA EDUCAÇÃO BÁSICA PELO SALÁRIO EDUCAÇÃO - QSE	646.764,71	654.137,83	663.949,90	673.909,15	2.638.761,59	
2039	MANUTENÇÃO DAS ATIV. DOS PROFISSIONAIS DO ENSINO INFANTIL CRECHE - 70%	1.821.510,21	1.842.275,43	1.869.909,56	1.897.958,20	7.431.653,40	
2040	MANUTENÇÃO DAS ATIVIDADES DA GUARDA CIVIL MUNICIPAL	728.280,00	736.582,39	747.631,13	758.845,60	2.971.339,12	
2041	MANUTENÇÃO DAS ATIV. DA EDUCAÇÃO DE JOVENS E ADULTOS - 30%	120.000,00	121.368,00	123.188,52	125.036,35	489.592,87	
2044	PROGRAMA DE APOIO AO ESPORTE AMADOR	50.000,00	50.570,00	51.328,55	52.098,48	203.997,03	
2045	APOIO AS ATIVIDADES CÍVICAS, CULTURAIS E TRADICIONAIS DO MUNICIPIO	27.394,92	27.707,22	28.122,83	28.544,67	111.769,64	
2046	APOIO AOS GRUPOS CULTURAIS	484.200,86	489.720,75	497.066,56	504.522,56	1.975.510,73	
2047	MANUTENÇÃO DOS SERVIÇOS ADMINISTRATIVOS DO SAAE	777.057,65	785.916,11	797.704,85	809.670,42	3.170.349,03	
2048	MANUTENÇÃO DO SISTEMA DE ABAST. D'ÁGUA	839.242,39	848.809,75	861.541,90	874.465,03	3.424.059,07	
2050	MANUTENÇÃO DA GESTÃO INTEGRADA TRANSPORTE ESCOLAR - GEITE	425.030,43	429.875,78	436.323,92	442.868,78	1.734.098,91	
2053	MANUTENÇÃO DAS ATIVIDADES DA CASA DE ACOLHIMENTO	213.081,05	215.510,17	218.742,82	222.023,96	869.358,00	
2054	MANUTENÇÃO DAS ATIVIDADES DO IPUMA	991.854,16	1.003.161,30	1.018.208,72	1.033.481,85	4.046.706,03	
2060	ENFERTEAMENTO DA EMERGÊNCIA COVID-19	1.935.168,42	1.957.229,34	1.986.587,78	2.016.386,60	7.895.372,14	
2061	PROGRAMA MARAGOGI NA ESCOLA	120.000,00	121.368,00	123.188,52	125.036,35	489.592,87	
2062	MANUTENÇÃO DA SECRETARIA DE GER DE FROTAS DE VEICULOS	287.554,44	290.832,56	295.195,05	299.622,98	1.173.205,03	
2063	MANUTENÇÃO DA SECRETARIA MUNICIPAL DE PARCERIAS ESTRATÉGICAS	174.693,48	176.684,99	179.335,26	182.025,29	712.739,02	
2064	MANUTENÇÃO DA SECRETARIA ESPECIAL DE ARTICULAÇÕES POLÍTICAS	95.571,00	96.660,51	98.110,42	99.582,08	389.924,01	
2065	MANUTENÇÃO DOS PAGAMENTOS DE PRECATÓRIOS JUDICIAIS	73.245,84	74.080,84	75.192,05	76.319,93	298.838,66	
2066	MANUTENÇÃO DOS SERVIÇOS DE ILUMINAÇÃO PÚBLICA	3.075.543,65	3.110.604,85	3.157.263,92	3.204.622,88	12.548.035,30	
2067	PROMOÇÃO DA SUSTENTABILIDADE FINANCEIRA MUNICIPAL E REESTRUTURAÇÃO DA GESTÃO E GOVERNANÇA	120.000,00	0,00	0,00	0,00	120.000,00	
2068	PROJETO MERCADO PÚBLICO	200.000,00	200.000,00	200.000,00	200.000,00	800.000,00	

PREFEITURA MUNICIPAL DE MARAGOGI

P.P.A. 2022/2025

CNPJ: 12.248.522/0001-96

Rua: PRAÇA GUEDES DE MIRANDA, 30

Bairro: Centro

Anexo III - Relação das Ações

Código	Denominação	Desembolso				
		2022	2023	2024	2025	TOTAL
5003	CONSTRUÇÃO DO CENTRO DE ATENÇÃO ÀS FAMILIAS CARENTES	50.000,00	50.570,00	51.328,55	52.098,48	203.997,03
5004	ESTRUTURAÇÃO DA REDE DE SERVIÇOS DE ATENÇÃO BÁSICA DE SAÚDE	504.126,81	509.873,86	517.521,97	525.284,80	2.056.807,44
5007	CONSTRUÇÃO E/OU AMPLIAÇÃO DE UNIDADES BÁSICAS DE SAÚDE	822.131,57	831.503,87	843.976,43	856.636,08	3.354.247,95
5012	CONSTRUÇÃO DE POLOS DE ACADEMIAS DE SAÚDE	27.394,92	27.707,22	28.122,83	28.544,67	111.769,64
6002	MANUTENÇÃO E ESTRUTURAÇÃO DA REDE PSICOSSOCIAL - CAPS	675.827,48	683.531,91	693.784,89	704.191,66	2.757.335,94
6003	PROGRAMA DE ATENÇÃO PRIMÁRIA BÁSICA	3.586.042,36	3.626.923,24	3.681.327,09	3.736.547,00	14.630.839,69
6006	MANUTENÇÃO DAS ATIVIDADES DOS AGENTES COMUN. DE SAÚDE - PACS	746.824,25	755.338,05	766.668,12	778.168,14	3.046.998,56
6007	PROGRAMA DE ATENÇÃO A SAÚDE BUCAI	648.408,54	655.800,40	665.637,41	675.621,97	2.645.468,32
6008	MANUTENÇÃO DAS ATIV. DA UNIDADE DE PRONTO ATENDIMENTO-TETO FINANCEIRO	8.427.218,68	8.523.288,97	8.651.138,30	8.780.905,37	34.382.551,32
6014	MANUTENÇÃO DAS ATIV. DA FARMÁCIA BÁSICA - AFB	371.268,15	375.500,61	381.133,12	386.850,12	1.514.752,00
6015	MANUTENÇÃO DAS ATIVIDADES DA SEC. DE ASSISTÊNCIA SOCIAL	1.730.784,76	1.750.515,71	1.776.773,45	1.803.425,05	7.061.498,97
6017	MANUTENÇÃO DAS ATIV. DE VIGILÂNCIA EM SAÚDE (PFEVS)	353.307,32	357.335,02	362.695,05	368.135,48	1.441.472,87
6018	MANUTENÇÃO DAS ATIV. DE VIGILÂNCIA SANITÁRIA (PFEVISA)	183.902,60	185.999,09	188.789,08	191.620,92	750.311,69
6021	MANUTENÇÃO DAS POLÍTICAS DE IGUALDADE E ENFRENTAMENTO A VIOLENCIA CONTRA AS MULHERES	420.000,00	424.788,00	431.159,82	437.627,22	1.713.575,04
6024	MANUTENÇÃO DAS ATIVIDADES DO PROGRAMA CRIANÇA FELIZ	164.369,50	166.243,31	168.736,96	171.268,01	670.617,78
6027	MANUTENÇÃO DO ÍNDICE DE GESTÃO DESCENTRALIZADA - IGD/PBF	279.764,10	282.953,41	287.197,71	291.505,68	1.141.420,90
6028	MANUTENÇÃO DO ÍNDICE DE GESTÃO DESCENTRALIZADA NO SUAS - IGD/SUAS	10.000,00	10.114,00	10.265,71	10.419,70	40.799,41
6030	MANUTENÇÃO DAS ATIV. DO CONSELHO MUNICIPAL DE SAÚDE	15.000,00	15.171,00	15.398,57	15.629,55	61.199,12
6031	MANUTENÇÃO DO CONSELHO TUTELAR DOS DIR. DA CRIANÇA E DO ADOLESCENTE	200.000,00	202.280,00	205.314,20	208.393,91	815.988,11
6032	MANUTENÇÃO DO PROGRAMA DE BENEFÍCIOS EVENTUAIS	712.267,82	720.387,67	731.193,49	742.161,39	2.906.010,37
6037	MANUTENÇÃO DO PROJETO ALIMENTAR FAMILIAS	10.000,00	10.114,00	10.265,71	10.419,70	40.799,41
6038	MANUTENÇÃO DAS ATIV. DE QUALIFICAÇÃO DA GESTÃO DO SUS	23.270,74	23.536,03	23.889,07	24.247,41	94.943,25
6039	MANUT. DO FUNDO MUN. DOS DIR. DA CRIANÇA E DO ADOLESCENTE	293.865,94	297.216,01	301.674,25	306.199,36	1.198.955,56
6040	MANUTENÇÃO DAS ATIVIDADES DA SECRETARIA MUNICIPAL DE SAÚDE	4.749.528,13	4.803.672,75	4.875.727,84	4.948.863,76	19.377.792,48
6041	MANUTENÇÃO DO CONSELHO MUNICIPAL DE ASSIST. SOCIAL	60.000,00	60.684,00	61.594,26	62.518,17	244.796,43

PREFEITURA MUNICIPAL DE MARAGOGI

P.P.A. 2022/2025

CNPJ: 12.248.522/0001-96
Rua: PRAÇA GUEDES DE MIRANDA, 30
Bairro: Centro

Anexo III - Relação das Ações

Código	Denominação	Desembolso					TOTAL
		2022	2023	2024	2025	TOTAL	
6043	PROGRAMA PREVINE BRASIL - DESEMPENHO	162.718,95	164.573,95	167.042,56	169.548,20	663.883,66	
6044	MANUTENÇÃO DAS ATIV. HOSPITALARES DE MÉDIA E ALTA COMPLEXIDADE - REDE CEGONHA	287.646,62	290.925,79	295.289,68	299.719,03	1.173.581,12	
6049	MANUTENÇÃO DAS ATIVIDADES ADMINISTRATIVAS DO IPAPSM	668.000,00	675.615,20	685.749,43	696.035,67	2.725.400,30	
6050	MANUT. DO PAG. AOS APOSENTADOS E PENSIONISTAS E DEMAIS BEN. DO IPREV	10.735.000,00	10.857.379,00	11.020.239,69	11.185.543,29	43.798.161,98	
6052	PISO BÁSICO FIXO - CRAS	143.277,13	144.910,49	147.084,15	149.290,41	584.562,18	
6053	PISO FIXO DE MÉDIA COMPLEXIDADE - CREAS	170.672,04	172.617,70	175.206,97	177.835,07	696.331,78	
6056	SERVIÇO DE CONVIVÊNCIA E FORTALECIMENTO DE VINCULOS - SCFV	264.621,21	267.637,89	271.652,46	275.727,25	1.079.638,81	
9998	RESERVA ORÇAMENTÁRIA - RPPS	1.832.747,00	1.853.640,32	1.881.444,92	1.909.666,59	7.477.498,83	
9999	RESERVA DE CONTINGÊNCIA	1.224.183,22	1.238.138,91	1.256.710,99	1.275.561,65	4.994.594,77	
TOTAL		136.974.579,78	138.530.973,95	140.608.938,56	142.723.343,41	558.837.835,70	

PREFEITURA MUNICIPAL DE MARAGOGI

P.P.A. 2022/2025

CNPJ: 12.248.522/0001-96

Rua: PRAÇA GUEDES DE MIRANDA, 30

Bairro: Centro

Anexo IV - Resumo das Ações por Função/Subfunção

Código	Denominação	Desembolso				
		2022	2023	2024	2025	TOTAL
01	Legislativo	4.359.150,42	4.408.844,73	4.474.977,41	4.542.102,07	17.785.074,63
031	Ação Legislativa	4.359.150,42	4.408.844,73	4.474.977,41	4.542.102,07	17.785.074,63
03	Essencial a Justiça	73.245,84	74.080,84	75.192,05	76.319,93	298.838,66
122	Administração Geral	73.245,84	74.080,84	75.192,05	76.319,93	298.838,66
04	Administração	12.155.429,82	12.415.369,73	12.601.600,28	12.790.624,29	49.963.024,12
121	Planejamento e Orçamento	831.847,48	841.330,54	853.950,50	866.759,76	3.393.888,28
122	Administração Geral	8.577.722,27	8.675.508,31	8.805.640,93	8.937.725,55	34.996.597,06
123	Administração Financeira	1.946.868,27	2.090.430,57	2.121.787,03	2.153.613,84	8.312.689,71
124	Controle Interno	252.036,00	254.909,21	258.732,85	262.613,84	1.028.291,90
125	Normalização e Fiscalização	546.955,80	553.191,10	561.488,97	569.911,30	2.231.547,17
06	Segurança Pública	728.280,00	736.582,39	747.631,13	758.845,60	2.971.339,12
181	Policimento	728.280,00	736.582,39	747.631,13	758.845,60	2.971.339,12
08	Assistência Social	4.722.703,55	4.776.542,36	4.848.190,51	4.920.913,36	19.268.349,78
122	Administração Geral	1.730.784,76	1.750.515,71	1.776.773,45	1.803.425,05	7.061.498,97
125	Normalização e Fiscalização	60.000,00	60.664,00	61.594,26	62.518,17	244.796,43
243	Assistência a Criança e ao Adolescente	871.316,49	881.249,49	894.468,23	907.885,24	3.554.919,45
244	Assistência Comunitária	2.060.602,30	2.084.093,16	2.115.354,57	2.147.084,90	8.407.134,93
09	Previdência Social	11.403.000,00	11.532.994,20	11.705.989,12	11.881.578,96	46.523.562,28
272	Previdência do Regime Estatutário	11.403.000,00	11.532.994,20	11.705.989,12	11.881.578,96	46.523.562,28
10	Saúde	23.519.786,54	23.787.911,10	24.144.729,79	24.506.900,76	95.959.327,19
122	Administração Geral	4.749.528,13	4.803.672,75	4.875.727,84	4.948.863,76	19.377.792,48
125	Normalização e Fiscalização	15.000,00	15.171,00	15.398,57	15.629,55	61.199,12
301	Atenção Básica	6.520.918,14	6.595.256,62	6.694.185,48	6.794.598,27	26.604.958,51
302	Assistência Hospitalar e Ambulatorial	11.325.861,20	11.454.976,01	11.626.800,65	11.801.202,66	46.208.840,52
303	Suporte Profilático e Terapêutico	371.268,15	375.500,61	381.133,12	386.850,12	1.514.752,00

PREFEITURA MUNICIPAL DE MARAGOGI

P.P.A. 2022/2025

CNPJ: 12.248.522/0001-96
Rua: PRAÇA GUESDES DE MIRANDA, 30
Bairro: Centro

Anexo IV - Resumo das Ações por Função/Subfunção

Código	Denominação	Desembolso				
		2022	2023	2024	2025	TOTAL
304	Vigilância Sanitária	183.902,60	185.999,09	188.789,08	191.620,92	750.311,69
305	Vigilância Epidemiológica	353.307,32	357.335,02	362.695,05	368.135,48	1.441.472,87
11	Trabalho	561.119,80	565.236,57	570.715,12	576.275,85	2.273.347,34
331	Proteção e Benefício ao Trabalhador	561.119,80	565.236,57	570.715,12	576.275,85	2.273.347,34
12	Educação	50.636.707,72	51.213.966,21	51.982.175,73	52.761.908,37	206.594.758,0
306	Alimentação e Nutrição	799.247,26	808.358,68	820.484,06	832.791,32	3.260.881,32
361	Ensino Fundamental	41.715.217,26	42.190.770,75	42.823.632,33	43.465.986,83	170.195.607,1
365	Educação Infantil	6.870.714,38	6.949.040,53	7.053.276,14	7.159.075,28	28.032.106,33
366	Educação de Jovens e Adultos	713.528,82	721.663,05	732.488,00	743.475,32	2.911.155,19
367	Educação Especial	538.000,00	544.133,20	552.295,20	560.579,62	2.195.008,02
13	Cultura	1.882.280,38	1.903.738,37	1.932.294,45	1.961.278,86	7.679.592,06
122	Administração Geral	1.350.684,60	1.366.082,40	1.386.573,64	1.407.372,24	5.510.712,88
392	Difusão Cultural	531.595,78	537.655,97	545.720,81	553.906,62	2.168.879,18
15	Urbanismo	12.820.589,91	12.969.024,62	13.166.560,00	13.367.058,39	52.323.232,92
122	Administração Geral	11.857.601,86	11.995.058,52	12.177.984,40	12.363.654,17	48.394.298,95
451	Infra - Estrutura Urbana	942.988,05	953.738,10	968.044,18	982.564,83	3.847.335,16
692	Comercialização	20.000,00	20.228,00	20.531,42	20.839,39	81.598,81
16	Habitação	20.000,00	20.228,00	20.531,42	20.839,39	81.598,81
482	Habitação Urbana	20.000,00	20.228,00	20.531,42	20.839,39	81.598,81
17	Saneamento	1.099.494,09	1.112.028,32	1.128.708,74	1.145.639,37	4.485.870,52
512	Saneamento Básico Urbano	1.099.494,09	1.112.028,32	1.128.708,74	1.145.639,37	4.485.870,52
18	Gestão Ambiental	2.182.425,63	2.207.305,28	2.240.414,86	2.274.021,08	8.904.166,85
122	Administração Geral	2.142.425,63	2.166.849,28	2.199.352,02	2.232.342,30	8.740.969,23
541	Preservação e Conservação Ambiental	40.000,00	40.456,00	41.062,84	41.678,78	163.197,62
19	Ciência e Tecnologia	120.000,00	0,00	0,00	0,00	120.000,00

REFEITURA MUNICIPAL DE MARAGOGI

P.J.: 12.248.522/0001-96
 a: PRAÇA GUESDES DE MIRANDA, 30
 Iru: Centro

P.P.A. 2022/2025

Anexo IV - Resumo das Ações por Função/Subfunção

Código	Denominação	Desembolso					TOTAL
		2022	2023	2024	2025		
126	Teorologia da Informação	120.000,00	0,00	0,00	0,00	120.000,00	
20	Agricultura	1.594.301,56	1.612.276,60	1.636.663,75	1.661.213,70	6.504.655,61	
122	Administração Geral	1.564.301,56	1.572.020,60	1.595.600,91	1.619.534,92	6.341.457,99	
451	Infra - Estrutura Urbana	20.000,00	20.228,00	20.531,42	20.839,39	81.598,81	
607	Irrigação	20.000,00	20.228,00	20.531,42	20.839,39	81.598,81	
23	Comércio e Serviços	1.110.314,53	1.122.972,12	1.139.816,70	1.156.913,95	4.530.017,30	
122	Administração Geral	740.483,17	748.924,68	760.158,55	771.560,93	3.021.127,33	
695	Turismo	369.831,36	374.047,44	379.658,15	385.353,02	1.508.889,97	
25	Energia	3.075.543,65	3.110.604,85	3.157.263,92	3.204.622,88	12.548.035,30	
752	Energia Elétrica	100.000,00	101.140,00	102.657,10	104.196,96	407.994,06	
27	Desporto e Lazer	100.000,00	101.140,00	102.657,10	104.196,96	407.994,06	
812	Desporto Comunitário	653.277,12	660.724,48	670.635,35	680.694,88	2.665.331,83	
28	Encargos Especiais	653.277,12	660.724,48	670.635,35	680.694,88	2.665.331,83	
843	Serviço da Dívida Interna	4.156.930,22	4.199.203,18	4.262.191,13	4.331.394,76	16.949.719,29	
99	Reserva de Contingência	2.324.183,22	2.345.562,86	2.380.746,21	2.421.728,17	9.472.220,46	
999	Reserva de Contingência	1.832.747,00	1.853.640,32	1.881.444,92	1.909.666,59	7.477.498,83	
997	Reserva do Regime Próprio de Previd. do Servidor						
TOTAL		136.974.579,78	138.530.973,95	140.608.938,56	142.723.343,41	558.837.835,70	

Listagem das Fontes de Recursos

:EITURA MUNICIPAL DE MARAGOGI

2.248.522/0001-96
 LÇA GUEDES DE MIRANDA, 30

Centro

Despesas Previstas

Fonte de Recurso

go

1.500 Recursos não Vinculados de Impostos

1.550 TRANSFERENCIAS DO SALARIO EDUCACAO

1.550 PROGRAMA NACIONAL DE ALIMENTACAO ESCOLAR PNAE

01.552 PROGRAMA NACIONAL DE APOIO AO TRANSPORTE ESCOLAR

01.553 OUTRAS TRANSFERENCIAS DO FNDE

01.569 GEITE

01.571 COVID-19

1.01.631 CONVÊNIO FEDERAL SAÚDE

0.01.660 FNAS

0.01.700 DENMAIS CONVENIOS - UNIÃO

0.01.751 COSIP

0.01.752 SMTT

0.01.799 SAAE

01.01.500 MDE

02.01.500 ASPS

0.03.01.600 MANUTENÇÃO - ATENÇÃO BÁSICA

0.03.01.621 ESTRUTURAÇÃO - AT. PRIMÁRIA ESTADUAL

0.04.01.600 MANUTENÇÃO - MAC

0.05.01.600 MANUTENÇÃO - VIGILANCIA EM SAÚDE

1.006.01.621 MANUTENÇÃO - FAR. BÁSICA ESTADUAL

1.007.01.600 MANUTENÇÃO - GESTAO DO SUS

1.008.01.621 MANUTENÇÃO - AT. BÁSICA ESTADUAL

1.030.01.540 ENSINO FUNDAMENTAL - 30%

1.070.01.540 PROFISSIONAIS DA EDUCACAO - 70%

1.111.01.800 RPPS

	2022	2023	2024	2025	TOTAL
	41.285.795,74	41.756.453,80	42.382.800,65	43.018.542,66	168.443.592,8
	646.764,71	654.137,83	663.949,90	673.909,15	2.638.761,59
	799.247,26	808.358,68	820.484,06	832.791,32	3.260.881,32
	101.821,08	102.981,84	104.526,57	106.094,47	415.423,96
	67.814,79	68.587,88	69.616,70	70.660,95	276.680,32
	425.030,43	429.875,78	436.323,92	442.868,78	1.734.098,91
	1.935.168,42	1.957.229,34	1.986.587,78	2.016.386,60	7.895.372,14
	849.526,49	859.211,09	872.099,26	885.180,75	3.466.017,59
	1.316.569,92	1.331.578,81	1.351.552,50	1.371.825,78	5.371.527,01
	517.897,25	523.801,27	531.658,28	539.633,14	2.112.989,94
	3.075.543,65	3.110.604,85	3.157.263,92	3.204.622,88	12.548.035,30
	546.955,80	553.191,10	561.488,97	569.911,30	2.231.547,17
	1.739.577,16	1.759.408,34	1.785.799,46	1.812.586,45	7.097.371,41
	6.119.486,59	6.189.248,74	6.282.087,48	6.376.318,80	24.967.141,61
	14.291.746,81	14.449.556,67	14.666.299,93	14.891.565,20	58.299.168,61
	1.557.951,74	1.575.712,40	1.599.348,09	1.623.338,31	6.356.350,54
	504.126,81	509.873,86	517.521,97	525.284,80	2.056.807,44
	963.474,10	974.457,70	989.074,57	1.003.910,69	3.930.917,00
	537.209,92	543.334,11	551.484,13	559.756,40	2.191.784,5
	371.268,15	375.500,61	381.133,12	386.850,12	1.514.752,0
	23.270,74	23.536,03	23.889,07	24.247,41	94.943,2
	3.586.042,36	3.626.923,24	3.681.327,09	3.736.547,00	14.630.839,1
	14.227.545,64	14.389.739,66	14.605.585,76	14.824.669,55	58.047.540,
	28.248.997,22	28.571.035,80	28.999.601,34	29.434.595,35	115.254.222,
	12.567.747,00	12.711.019,32	12.901.684,61	13.095.209,88	51.275.660

REFEITURA MUNICIPAL DE MARAGOGI

P.P.A. 2022/2025

PJ: 12.248.522/0001-96
a: PRAÇA GUESDES DE MIRANDA, 30
Inro: Centro

Listagem das Fontes de Recursos

Código	Fonte de Recurso	Despesas Previstas				
		2022	2023	2024	2025	TOTAL
11.01.802	Recursos Vinculados ao RPPS - Taxa de Administração	668.000,00	675.615,20	685.749,43	696.035,67	2.725.400,30
TOTAL		136.974.579,78	138.530.973,95	140.608.938,56	142.723.343,41	558.837.835,70





ESTADO DE ALAGOAS
PREFEITURA MUNICIPAL DE MARAGOGI
SECRETARIA DE PLANEJAMENTO, ORÇAMENTO, GESTÃO E PATRIMÔNIO

ANEXO VI DO PLANO PLURIANUAL DE MARAGOGI-2022/2025

**BASE ESTRATÉGICA DO PLANO
PLURIANUAL DE MARAGOGI - 2022/2025**

MARAGOGI-AL
AGOSTO, 2021



ESTADO DE ALAGOAS
PREFEITURA MUNICIPAL DE MARAGOGI
SEC. MUNICIPAL DE PLANEJAMENTO, ORÇAMENTO, GESTÃO E PATRIMÔNIO

Fernando Sérgio Lira Neto
Prefeito

José Gabriel Mendes de Vasconcelos Ferreira
Vice-prefeito

EQUIPE DE GOVERNO

João Enio Vasconcelos Cavalcante
Chefe de Gabinete Civil

Alessandra Maria da Silva Sousa
Secretária Especial do Governo

Ivanize Calaça Pinto
Secretária Municipal de Administração

Luís Carlos Cavalcante de Oliveira
Secretário Adjunto de Administração

Daniel Mendes de Vasconcelos Ferreira
Secretário Municipal de Agricultura, Pesca, Abastecimento e Agroindústria

Denis da Silva Costa
Secretário Adjunto de Agricultura, Pesca, Abastecimento e Agroindústria

José Artur Cavalcante Bezerra
Secretário Municipal de Educação

Tayná Stephanie Sampaio Donato
Secretária Adjunta de Educação

Francisco Carlos Lins da Silva
Secretário Municipal de Saúde

Thomaz Albuquerque Lira
Secretário Municipal de Planejamento, Orçamento, Gestão e Patrimônio

Elza Maria Rabelo Lira
Secretária Adjunta de Planejamento, Orçamento, Gestão e Patrimônio

Paulo Henrique Souza Vargas
Secretário Municipal da Fazenda



ESTADO DE ALAGOAS
PREFEITURA MUNICIPAL DE MARAGOGI
SEC. MUNICIPAL DE PLANEJAMENTO, ORÇAMENTO, GESTÃO E PATRIMÔNIO

Josefa Poliana da Silva Nascimento

Secretária Municipal de Trabalho, Emprego e Geração de Renda

Brummel Falcão Coêlho de Macêdo

Secretário Municipal de Infraestrutura, Obras e Serviços Públicos

Manoel Leandro de Lira Neto

Secretário Adjunto de Infraestrutura e Obras, Obras e Serviços Públicos

José Carlos Wanderley Da Silva

Secretário Municipal de Cultura, Esportes e Lazer

Karla Rachel Jarsen de Melo Calheiros

Secretária Adjunta de Cultura, Esportes e Lazer

José Gabriel Mendes de Vasconcelos Ferreira

Secretário Municipal de Meio Ambiente e Recursos Hídricos

Leonardo Lopes de Azevedo Vieira

Secretário Adjunto de Meio Ambiente e Recursos Hídricos

Marcia Regina Fidelis

Secretária Municipal de Assistência Social, Desenvolvimento Humano e Habitação

Mirta Lujan Ibanez da Silva

Secretária Adjunta de Assistência Social, Desenvolvimento Humano e Habitação

Anderson Diego Araújo Vasconcelos

Secretário Municipal de Turismo, Indústria e Comércio

Wanderson Luna

Secretário Adjunto de Turismo, Indústria e Comércio

Elias Noé da Silva

Secretário Municipal de Gerenciamento de Frotas de Veículos

Jose Robson Macedo da Silva

Secretário Adjunto de Gerenciamento de Frotas de Veículos

Ítalo Joseph Guedes Santos

Secretário Municipal de Relações Institucionais

Djalma Juvencio Lucas Neto

Secretário Adjunto de Relações Institucionais

Mauro Medeiros de Moura

Secretário Municipal de Parcerias Estratégicas



ESTADO DE ALAGOAS
PREFEITURA MUNICIPAL DE MARAGOGI
SEC. MUNICIPAL DE PLANEJAMENTO, ORÇAMENTO, GESTÃO E PATRIMÔNIO

Orlando de Moraes Carvalho
Secretário Adjunto de Parcerias Estratégicas

Antônio de Pádua Lima de Lyra
Secretário Municipal de Articulações Políticas

Jailson Costa
Presidente do Serviço Autônomo de Água e Esgoto

José Henrique de Lima Mota
Presidente do Instituto de Planejamento Urbano de Maragogi

João Gomes do Rego
Presidente do Instituto de Previdência, Aposentadoria e Pensões dos
Servidores de Maragogi

Rodrigo Henrique de Vasconcelos Lira
Superintendente Municipal de Transporte e Trânsito

Thulio Eduardo da Cruz Peixoto
Procurador Geral do Município



ESTADO DE ALAGOAS
PREFEITURA MUNICIPAL DE MARAGOGI
SEC. MUNICIPAL DE PLANEJAMENTO, ORÇAMENTO, GESTÃO E PATRIMÔNIO

EQUIPE TÉCNICA

Thomaz Albuquerque Lira
Secretário de Planejamento, Orçamento, Gestão e Patrimônio

Elza Maria Rabelo Lira
Secretária Adjunta de Planejamento, Orçamento, Gestão e Patrimônio

Ingrid Pontes Villar
Gerente de Gestão e Governança

Alice Moreira de Sá de Assis
Diretora do Departamento de Orçamento

Jéssica Yasmim Fidelis Fernandes de Lima
Assessora Jurídica

Vanessa Silva de Oliveira
Diretora do Departamento Administrativo

Antônio Manuel Dias Duarte
Diretor do Departamento de Patrimônio

Priscylla Kelly Alves Meyer
Gerente Municipal de Convênios

Andreyinna Ewelly Silva de França
Assistente Administrativo

Ernando Pereira de Souza
Contador do Município

Derli Antunes Pinto
Consultor do grupo CAUC FÁCIL

SUMÁRIO

1. APRESENTAÇÃO	6
2. AÇÕES ESTRATÉGICAS PARA A CONSTRUÇÃO DO PLANO PLURIANUAL DE 2022/2025 E OS ÓRGÃOS RESPONSÁVEIS POR SUA ELABORAÇÃO E ORGANIZAÇÃO	9
3. VISÃO, MISSÃO, VALORES E PRIORIDADES DA GESTÃO PARA A CONSTRUÇÃO DO PLANO PLURIANUAL DE 2022/2025.....	12
4. ANÁLISE DO CENÁRIO NACIONAL E ESTADUAL PARA A ELABORAÇÃO DO PLANO PLURIANUAL DE 2022/2025	14
5. DIAGNÓSTICO SITUACIONAL COMO SUBSÍDIO PARA ELABORAÇÃO DO PLANO PLURIANUAL DE 2022/2025.....	17
6. PARTICIPAÇÃO POPULAR	28
7. EIXOS, DIRETRIZES E PROGRAMAS ESTRUTURANTES DO PLANO PLURIANUAL DE 2022/2025	30
REFERÊNCIAS.....	35
ANEXOS	37
Anexo I - Diagnóstico Municipal.....	37
Anexo II - Questionário do Plano Plurianual de Maragogi - 2022/2025	87
Anexo III - Plano de Metas	135

1. APRESENTAÇÃO

O Plano Plurianual (PPA) é o instrumento de planejamento e orçamento de médio prazo da entidade pública governamental, previsto no artigo 165 da Constituição Federal (BRASIL, 1988), utilizado para a definição de diretrizes, objetivos e metas, com propósito de viabilizar a implementação dos programas da Administração Pública de Maragogi-AL para o quadriênio de 2022/2025. Ainda, é um documento técnico e político que retrata a visão global das intenções do Governo municipal, com vistas a cumprir com os compromissos pactuados com os cidadãos nas eleições, dialogar com o modelo de Desenvolvimento cidadão previsto no Plano Diretor vigente e compatibilizar os recursos públicos disponíveis ao atendimento dos anseios da sociedade maragogiense, possibilitando a avaliação da execução do gasto público.

No ciclo do Planejamento e da execução orçamentária municipal, o PPA é a peça central, através do qual os recursos públicos são convertidos em Programas de Governo, de forma a alcançar a visão estratégica firmada e a orientar as ações a serem executadas anualmente, por meio da Lei de Diretrizes Orçamentárias (LDO) e da Lei de Orçamento Anual (LOA). Por ser o dispositivo integrador de peças orçamentárias, instrumentos legais, órgãos setoriais, entes federativos e sociedade civil, demanda a atuação de uma Gestão estratégica, resiliente, transversal, continuada e inclusiva, de forma a ser capaz de avaliar e acompanhar o alcance dos objetivos pretendidos e aprimorar a tomada de decisão em seus diferentes níveis – estratégico, tático e operacional.

O Planejamento Estratégico Situacional norteou o processo de elaboração do Plano Plurianual de 2022/2025 de Maragogi-AL. Constitui-se por um processo contínuo, sistemático, organizado e inclusivo, que possibilita a tomada de decisões assertivas a longo prazo, através da minimização de riscos e orientação da direção a ser seguida pela Administração Pública. A metodologia foi aplicada tendo em vista a necessidade pelo alinhamento dos propósitos da Gestão Municipal às demandas econômicas, sociais, territoriais, ambientais, institucionais e culturais locais e ao desejo pelo aperfeiçoamento do diálogo interno e externo, visando a participação e integração com outros entes governamentais, sociedade civil, institutos de pesquisa, setor privado, associações sem fins lucrativos, entre outros.

O Plano Plurianual de 2022/2025 de Maragogi-AL inova ao implementar a Agenda 2030, pactuada pelo Brasil e outros cento e noventa e dois países que integram a Organização das Nações Unidas, nos Programas e Ações Governamentais, de forma participar coletivamente na construção global de cidades mais justas, inclusivas e sustentáveis. A Agenda é composta por um conjunto de dezessete Objetivos de Desenvolvimento Sustentável (ODS), aos quais são associadas cento e sessenta e nove metas, que envolvem temáticas diversificadas, como erradicação da pobreza, saúde, educação, água e saneamento, crescimento econômico sustentável, parcerias e meios de implementação, entre outros. (ONU, 2016)

Ademais, estabelece a implementação de uma peça orçamentária exclusiva da receita pública destinada às ações municipais de inclusão, proteção e desenvolvimento da criança na primeira infância (de zero a seis anos) e apoio à família. Tal ferramenta é essencial para o diagnóstico, avaliação e monitoramento das atividades e projetos voltados a esse público, de modo a fomentar a promoção e a defesa dos direitos das crianças nessa faixa etária.

A estrutura programática do Plano Plurianual de 2022/2025 de Maragogi-AL está disposta em quatro níveis: Eixos, Diretrizes Estratégicas, Programas e Ações da Administração Pública Municipal. Esse instrumento concilia o panorama global das políticas públicas planejadas para o período de execução do PPA à visão do Governo de transformação e melhoria da realidade municipal. Para melhor entendimento, algumas definições são apresentadas abaixo:

- Eixos: representam as ideias-força que norteiam e concentram esforços estratégicos e recursos para a implantação das transformações nas direções almeçadas, sendo compostos pelas Diretrizes Estratégicas.
- Diretrizes Estratégicas: consistem na declaração ou conjunto de declarações que orientam e são compostas pelos Programas abrangidos no PPA, com fundamento nas demandas da população. São normas gerais, amplas, estratégicas, que mostram o caminho a ser seguido na gestão dos recursos pelos próximos quatro anos.
- Programas: correspondem ao conjunto de Ações orçamentárias e não orçamentárias destinadas à realização de um objetivo comum preestabelecido.

É o instrumento de organização da atuação governamental, que visa a concretização dos objetivos pretendidos, inclusive os Objetivos do Desenvolvimento Sustentável (ODS), sendo quantificados pelas metas e mensurados e monitorados pelos indicadores estabelecidos no referido PPA.

- **Objetivos dos Programas:** representam o que será perseguido com maior ênfase pelo Governo Municipal, para que, em longo prazo, a visão estabelecida se concretize. O objetivo corresponde à declaração do resultado a ser alcançado, o qual expressa em seu conteúdo o que deve ser feito para a transformação de determinada realidade.
- **Metas dos Programas:** apresentam a declaração e a quantificação do resultado a ser alcançado, de forma a contribuir para o alcance do objetivo. Já os Indicadores são ferramentas que realizam a medição e acompanhamento da execução das Ações, avaliando se estão (ou não) de acordo com o esperado e tornando possível identificar e intervir em ameaças que ponham em risco o seu desenvolvimento.
- **Indicadores dos Programas:** são os instrumentos de mensuração de resultado ou de impacto dos Programas nas esferas econômica, social, ambiental;
- **Órgão ou Unidade Responsável:** Órgão ou Unidade municipal responsável pelo gerenciamento do Programa;
- **Público-alvo:** determina o segmento da sociedade ao qual o Programa se destina;
- **Ações:** são iniciativas das quais resultam produtos (bens ou serviços), que contribuem para transformar a situação atual encontrada e atingir os resultados esperados. Dividem-se em Atividades e Projetos, em que ambos representam conjuntos de iniciativas que contribuem para o alcance do Objetivo, diferenciando-se pelo tempo de execução: o primeiro de forma contínua e permanente e o segundo de modo limitado no tempo. Além disso, também são compostas pelo tempo de execução e orçamento estimado para sua realização, cujas despesas são discriminadas, conforme sua destinação, entre aquelas de capital e as correntes.
- **Despesas de capital:** são aquelas que contribuem, diretamente, para a formação ou aquisição de um bem de capital, como, por exemplo, a construção de escolas, aquisições de máquinas e equipamentos. O termo “e outras delas

decorrentes” se relacionam às despesas correntes que esta mesma despesa de capital irá gerar após sua realização, mas ainda dentro do período de vigência do plano plurianual. Despesas correntes são as que não contribuem, diretamente, para a formação ou aquisição de um bem de capital, como as despesas com pessoal, encargos sociais, custeio, manutenção entre outras.

O processo de elaboração para a construção do Plano Plurianual de 2022/2025 de Maragogi-AL, incluindo suas etapas, será esmiuçado ao longo do presente documento, assim como o detalhamento dos Eixos, Diretrizes Estratégicas, Programas e Ações da Administração Pública Municipal.

2. AÇÕES ESTRATÉGICAS PARA A CONSTRUÇÃO DO PLANO PLURIANUAL DE 2022/2025 E OS ÓRGÃOS RESPONSÁVEIS POR SUA ELABORAÇÃO E ORGANIZAÇÃO

O Plano Plurianual 2022/2025 do Município de Maragogi-AL foi elaborado pelo Poder Executivo Municipal, com apoio e intermédio da Secretaria Municipal de Planejamento, Orçamento, Gestão e Patrimônio. Sua construção foi com base precípua da participação popular, inserida no processo democrático, por meio das contribuições e participações de atores sociais, em destaque: Prefeito, Vereadores, Secretários, Servidores, Secretarias Municipais, Sociedade Civil.

Para a construção do PPA, foi realizado o Planejamento Estratégico Situacional (PES), pelo grupo técnico de trabalho da Secretaria Municipal de Planejamento, Orçamento, Gestão e Patrimônio, com auxílio da Secretaria da Fazenda, que norteou todas atividades, cujas tarefas e etapas (produtos) orientam toda a elaboração e a construção do presente documento, em especial o desenvolvimento dos Eixos, Diretrizes Estratégicas, Programas e Ações para o Quadriênio (2022/2025), oriundos da sondagem e inventariança dos problemas levantados e informados pela sociedade.

O Planejamento Estratégico Situacional foi desenvolvido entre os meses de abril e julho de 2021, e contou com as seguintes etapas metodológicas:

- I. Elaboração da Missão, Visão, Valores e Prioridades do Governo;
- II. Diagnóstico Situacional Municipal e Previsão Orçamentária 2022/2025;

- III. Definição dos Eixos, Diretrizes Estratégicas, Programas e Ações para o Quadriênio (2022/2025), junto aos atores sociais, com destaque para os Órgãos Municipais e Sociedade Civil, através de reuniões, questionários e Audiência Pública; e
- IV. Análise, Avaliação e Sistematização do Plano Plurianual 2022/2025 de Maragogi-AL;

Entretanto, o PES não se encerra com a homologação do presente documento, ao decorrer do período da atual Gestão, serão feitos o monitoramento, a avaliação e, caso necessário, o redirecionamento das ações para alcançar os objetivos pretendidos.

A elaboração da etapa da Missão, Visão, Valores e Prioridades do Governo contou com a participação dos Órgãos Executivos maragogienses, a fim de definir a direção estratégica da Gestão e integrar as operações transversais, entre os meses de abril e junho de 2021. Em conjunto com a avaliação e definição dos pontos Fortes, Fracos, Oportunidades e Ameaças municipais — obtidos através da elaboração de diagnóstico situacional, debates e questionários internos e externos — formam o Referencial Estratégico. Este constitui-se como peça-chave ao alinhamento das demandas da sociedade e atuação do Governo, induzindo a resultados favoráveis e embasando a elaboração dos Eixos, Diretrizes, Programas e Ações do PPA.

A etapa do Diagnóstico Situacional e Previsão Orçamentária 2022/2025 de Maragogi-AL foi elaborada pela Secretaria Municipal de Planejamento, Orçamento, Gestão e Patrimônio e pela Secretaria da Fazenda, entre os meses de abril e junho de 2021, a fim de identificar e analisar a realidade do Município e estimar a situação financeira do Município para o próximo quadriênio.

Constituiu-se como o resultado do processo de pesquisa, tratamento e avaliação das informações obtidas de diversas áreas da atuação pública, como Educação, Saúde, Saneamento Básico, entre outras. Os dados foram oriundos das Secretarias e Autarquias Municipais, assim como de Instituições e Departamentos Governamentais, como o Instituto Brasileiro de Geografia e Estatística, DATASUS, entre outros. Através do Diagnóstico, foi possível subsidiar o desenvolvimento do Referencial Estratégico, Previsão Orçamentária e Políticas Públicas do PPA.

A elaboração da etapa de definição dos Eixos, Diretrizes, Programas e Ações do PPA foi embasada nos pontos supracitados do Referencial Estratégico e Diagnóstico Situacional, como também nas reuniões realizadas com Órgãos Municipais maragogienses, no questionário “Plano Plurianual de Maragogi 2022-2025” e na Audiência Pública, desenvolvidos entre os meses de maio e julho de 2021.

Ao longo dos dias 05, 13 e 19 de maio e 08 e 16 de junho de 2021, foram realizadas reuniões com diversos Órgãos Municipais maragogienses, entre eles as Secretarias de Educação, Assistência Social, Turismo, Indústria e Comércio, Agricultura, Pesca e Abastecimento, Meio Ambiente e Recursos Hídricos, Saúde, entre outros. Nos encontros foram esboçados os Eixos, Diretrizes, Programas e Ações da Administração Pública Municipal e delineadas as Metas e Indicadores da Gestão, a fim de auxiliar no processo de acompanhamento e implementação dos resultados esperados.

Entre os dias 01 e 15 de julho de 2021, a Prefeitura de Maragogi, por meio de questionário online e físico elaborado pela Secretaria Municipal de Planejamento, Orçamento, Gestão e Patrimônio, convidou a todos para participar com sugestões voltadas ao desenvolvimento do PPA, a fim de identificar as prioridades de investimento e ações demandadas pela sociedade. O formulário foi composto por dezoito perguntas, que abordaram áreas como Habitação, Mobilidade, Segurança Pública, Saúde, Educação, Assistência Social, entre outras, que também subsidiaram o estabelecimento de Indicadores.

Por fim, no dia 18 de agosto de 2021, realizou-se a Audiência Pública do Plano Plurianual 2022/2025 do Município de Maragogi-AL, arrolada em consonância com a própria Constituição Federal de 1988, cuja essência define a importância da participação popular nas tomadas de decisão Governamentais. A audiência foi efetuada na modalidade remota/virtual, em função da pandemia da Covid-19. Teve como objetivo debater os Eixos, Diretrizes Estratégicas, Programas e Ações delineados, atentando para as contribuições da sociedade, e definir as políticas públicas de atuação da Gestão, responsáveis pela sistematização e transformação do panorama local.



Após ser referendado pela Audiência Pública, contou com a etapa final de análise, avaliação e sistematização, no qual foram verificados entre outros requisitos, a viabilidade técnica, administrativa, orçamentária e financeira de cada ação proposta, em torno do atendimento dos objetivos esperados, sendo posteriormente encaminhado para deliberação do Poder Legislativo.

Com a elaboração do PPA 2022/2025, a atuação governamental, foi organizada de forma estratégica em uma estrutura programática mais concisa e eficiente, que deve traduzir os objetivos estabelecidos pelo Poder Público Municipal em torno da equação dos macro desafios sintetizados a partir dos produtos de sua fase preliminar de elaboração. Sob essa perspectiva, temos plena consciência dos desafios existentes para alcançar um desenvolvimento de forma integrada e intersetorial em Maragogi-AL, e que todos os esforços, conhecimentos e recursos da sociedade e do Governo devem ser direcionados para um único objetivo comum: construir uma sociedade livre, democrática, inclusiva, igualitária, segura e justa.

3. VISÃO, MISSÃO, VALORES E PRIORIDADES DA GESTÃO PARA A CONSTRUÇÃO DO PLANO PLURIANUAL DE 2022/2025

Através da participação dos Órgãos Executivos maragogienses, foi realizada a elaboração da Missão, Visão, Valores e Prioridades do Governo, amparada pelo Diagnóstico Situacional do município, a fim de definir a direção estratégica da Gestão, integrar ações transversais internas e externas à Prefeitura e induzir a concretização de resultados esperados.

A partir do entendimento de que Missão é a razão do funcionamento de uma Gestão e serve como critério básico para auxiliar a tomada de decisão táticas, operacionais e estratégicas, estabeleceu-se que a Prefeitura de Maragogi-AL tem como missão “Promover o desenvolvimento socioeconômico e institucional, equilibrado ao Meio Ambiente, através de uma gestão pública integrada e participativa, visando a qualidade de vida da comunidade maragogiense”.

Em relação às expectativas da Gestão para o futuro, ou que ela pretende tornar-se, a Prefeitura de Maragogi-AL tem como Visão “Ser referência em Gestão Pública transparente, integrada e eficiente, na busca pela sustentabilidade

socioeconômica municipal, promovendo qualidade de vida ancorada na educação humanizada e na diversificação e dinamização das atividades econômicas”.

Já em relação à forma de atuação e às posturas a serem adotadas pela Gestão, que conferem integridade, coerência, integração e unidade, os Valores a serem implementados pela Prefeitura de Maragogi-AL são: trabalho em equipe; compromisso com resultados; responsabilidade socioambiental, fiscal e administrativa; ética; eficiência; inclusão social; gestão transparente; gestão humanizada; e valorização da população.

Por fim, pautado no desenvolvimento do Referencial Estratégico — estabelecimento da Missão, Visão, Valores e Diagnóstico Situacional — a Prefeitura Maragogi-AL elencou cinco prioridades para a atuação da Gestão no Quadriênio 2022/2025:

- I. Gestão pública com Governança: equipe de governo comprometida, integrada, engajada e continuamente capacitada, que trabalha para melhorar a vida de residentes, empresas e visitantes, de forma eficiente para garantir a confiança no governo local;
- II. Estruturação da infraestrutura básica: melhorar a infraestrutura básica, garantindo acesso à água de qualidade, esgotamento sanitário, drenagem de águas pluviais. Melhorando a mobilidade urbana, incluindo o acessos à praia e a mobilidade rural para o escoamento de produtos agrícolas;
- III. Sustentabilidade financeira: trabalhar e formar parcerias para garantir valor e acessibilidade para os contribuintes, financiar adequadamente os serviços municipais e infraestrutura, efetuar os investimentos necessários na cidade e melhorar a saúde financeira do município. Ademais, tomar decisões financeiras com transparência e gerenciar de forma eficiente e eficaz os recursos maragogienses;
- IV. Serviços essenciais de valor: garantir serviços públicos humanizados, acessíveis e de valor à comunidade, por meio da inovação educacional, justiça social, ampliação dos serviços de saúde e modernização da segurança, priorizando a qualidade de vida da população local e visitantes;
- V. Turismo territorial sustentável: tornar Maragogi uma referência territorial em turismo sustentável, de forma a considerar os impactos econômicos, sociais e

ambientais atuais e futuros, atendendo às necessidades dos visitantes, da indústria, do meio ambiente e das comunidades locais, proporcionando benefícios com responsabilidade a todas as partes interessadas;

No momento em que o Governo de Maragogi-AL se organiza para definir suas estratégias e políticas para a promoção da oferta de seus bens e serviços à sociedade, antes de esmiuçar o Diagnóstico Situacional do município, que retroalimentou o desenvolvimento da Missão, Visão, Valores e Prioridades, faz-se necessária uma análise, mesmo que breve, do ambiente externo à Maragogi-AL. Tal avaliação visa a identificação de cenários, sob um olhar multifocal, que contemple aspectos econômicos, sociais, ambientais, políticos, legais, dentre outros, em escala estadual e federal; os quais, em maior ou menor proporção, devem impactar o planejamento e a execução das ações empreitadas por esta Gestão Municipal.

4. ANÁLISE DO CENÁRIO NACIONAL E ESTADUAL PARA A ELABORAÇÃO DO PLANO PLURIANUAL DE 2022/2025

Para a elaboração do Plano Plurianual 2022/2025 de Maragogi-AL, buscou-se relacionar algumas das principais características sociais e econômicas do ambiente externo - federal e estadual -, que estão representadas neste documento em termos de tendências de influência no cenário global, nacional e estadual. Estas tendências, estão altamente interligadas, cujos efeitos são diferenciados para os diferentes setores do país.

Diante dessas tendências, o Governo Municipal de Maragogi deve utilizar suas políticas, estratégias, estruturas e aptidões para ter boas práticas de gestão pública, em especial de planejamento de médio e longo prazos. Estas tendências devem ser consideradas com especial atenção no momento de formulação e implementação de instrumentos de planejamento governamental.

Entretanto, a pandemia do Coronavírus provocou e ainda tem provocado impactos significativos no mercado mundial, estagnando atividades econômicas no mundo todo, em especial na produção industrial, comércio, serviços, na geração de trabalho e renda. Inúmeros países já entraram em recessão e, na avaliação de vários economistas, a economia mundial deverá padecer anos até se recuperar das perdas

da crise provocada pela pandemia, que instaurou a crise sanitária e a crise financeira de forma global. Essa crise, que impactou de forma significativa a saúde e a economia global, está deixando marcas profundas na economia brasileira, alagoana e maragogiense.

Logo, os impactos causados pela recessão foram percebidos na economia da cidade e nas finanças do Município, pela queda na arrecadação da receita tributária Municipal. Tal fato foi amenizado pelos repasses financeiros provenientes da União, especialmente pela Lei Complementar 173/2020 (BRASIL, 2020), que foi determinante no enfrentamento da pandemia sanitária e financeira, durante o exercício de 2020, ao repassar recursos para os Entes Federativos, mitigando os impactos pela redução da arrecadação dos Estados e Municípios.

Segundo Carvalho (2021) os resultados da pandemia, acentuaram ainda mais a crise fiscal nas finanças públicas que o setor público brasileiro já vivenciava, acarretando um aumento na dívida pública chegando a 89,3% do PIB, além de um déficit primário de R\$ 702,9 bilhões - o pior resultado da série histórica iniciada em 2001. Além dos aspectos fiscais, o PIB brasileiro caiu 4,1%, demonstrando as dificuldades que a economia brasileira vem enfrentando, resultado que poderia ter sido pior, caso o governo federal não tivesse realizado esforços para garantir o auxílio emergencial, dentre outras medidas que garantiram o mínimo.

Os dados apresentados no Relatório Focus 21/05/2021 (BANCO CENTRAL, 2021), mostram um cenário ainda incerto sobre a retomada da atividade da região nordestina para os próximos períodos. No entanto, para todos os estados nordestinos, o terceiro quadrimestre (setembro-dezembro) poderá apresentar um cenário diferente em termos econômicos, com indicadores melhores que os períodos anteriores, a depender da dinâmica da pandemia, dos resultados alcançados pelo processo de vacinação, da continuidade dos programas de estímulo às atividades econômicas e do desempenho alcançado pela economia brasileira no segundo semestre. (CARVALHO, 2021).

No caso de Alagoas, esse cenário poderá ser influenciado positivamente pela retomada das atividades dos diversos setores: comércio e serviços se mobilizam apostando nas vendas de final de ano; a estação seca e o verão abrem possibilidades

para o turismo; a construção civil se movimenta para as obras de final de ano; e a cana-de-açúcar que deve iniciar em setembro sua safra 2021/2022, movimentando uma parte das localidades da zona da mata. Nestas novas condições, o PIB de Alagoas, que retrocedeu -1,56%, em 2020, deverá alcançar, em 2021, uma taxa positiva, como a apontada no levantamento da consultoria MB Associados, que prevê um crescimento para a economia alagoana de 2,67%, ante 3,17% da economia nacional (CARVALHO, 2021).

Importante destacar que para os próximos anos, a economia brasileira apresenta expectativas positivas, inclusive para 2021. Segundo o Relatório Focus 21/05/2021 (BANCO CENTRAL, 2021), a estimativa de crescimento do PIB para os próximos anos é de 3,52%, para 2021; 2,30%, para 2022; 2,50%, para 2023 e 2,50%, para 2024.

Ao mesmo tempo, essa tendência de crescimento virá acompanhada com uma taxa de câmbio (US\$ 1,00) em torno de R\$ 5,30 durante o período e uma taxa básica de juros que irá variar entre 5,50% e 6,50%, com uma inflação que após 2021, estima-se que fique em torno dos 3,60%, durante os próximos quatro anos (BANCO CENTRAL, 2021).

No Brasil, o avanço do processo de vacinação, combinado com expectativas positivas, poderiam ser ainda mais otimistas, caso o País estivesse mais próximo de garantir a imunização para a maioria da população, o que provavelmente deverá ocorrer ao final de 2021.

Porém, mesmo diante das incertezas geradas pela insistente COVID-19, e trabalhando com perspectivas que orientam e fortalecem as escolhas da população de Maragogi para os próximos anos, torna-se preponderante observar como as finanças públicas do Município se comportaram nos últimos anos e como está a sua atual configuração, para que se possa apresentar a estrutura do Plano Plurianual 2022-2025, com os programas, ações e produtos eleitos por Maragogi, e agora organizados orçamentariamente para os próximos quadriênio.



5. DIAGNÓSTICO SITUACIONAL COMO SUBSÍDIO PARA ELABORAÇÃO DO PLANO PLURIANUAL DE 2022/2025.

O Diagnóstico Situacional é uma ferramenta que auxilia na tomada de decisões da Gestão municipal, porque permite a identificação de potencialidades, fragilidades, tendências e ameaças ao desenvolvimento do município. Dessa forma, torna-se um instrumento de planejamento imprescindível à orientação da atuação governamental e à capacidade de efetivação dos objetivos delineados.

O Diagnóstico de Maragogi-AL, que constitui o Anexo I do presente documento, foi elaborado para compor e subsidiar o PPA 2022/2025, e procurou esmiuçar aspectos territoriais, sociais, econômicos, ambientais, habitacionais, institucionais, orçamentários, fiscais, de mobilidade e de serviços e infraestruturas básicas municipais. Seu resultado, integrado ao Referencial Estratégico, culminou no delineamento de dezesseis Programas de Governo, cujas caracterizações e justificativas abreviadas serão introduzidas a seguir.

O município de Maragogi-AL pertence à Mesorregião do Leste Alagoano e à Microrregião do Litoral Norte Alagoano. Possui 334,165 quilômetros quadrados e localiza-se a 130 quilômetros de Maceió, capital alagoana. Situa-se na latitude 09°00'44" sul e na longitude 35°13'21" oeste, estando a uma altitude média de 5 metros. Apresenta quatro distritos urbanos — São Bento, Maragogi, Barra Grande e Peroba — que integram aproximadamente 6,5% do território (21,7 km²), sendo o restante área rural (312,43 km²). (IBGE, 2021)

O município apresenta carências relacionadas à Habitação e Regularização Fundiária, Urbanística, Registral e Cadastral; Mobilidade Urbana, Transporte Público e Segurança no Trânsito; Infraestruturas Viárias, Energéticas e de Drenagem Urbana, sendo estas integradas ao Saneamento Básico; e qualidade e quantidade de Cemitérios e Espaços Públicos; cujas demandas serão trabalhadas pelo Programa Urbanização para o Desenvolvimento.

De acordo com os últimos dados censitários disponíveis, entre 2000 e 2010, o número de domicílios recenseados seguiu uma tendência de crescimento de 81% e 28% nas zonas urbana e rural, respectivamente. Ao final do período analisado, o

município contava com 11.874 residências particulares, sendo 74,09% situadas em área urbana e 25,91%, na rural. (IBGE, 2010)

O número de domicílios particulares vagos representou aproximadamente 10% do total de imóveis, enquanto que as unidades de uso ocasional eram 22,49%, o que indica a existência significativa de imóveis de veraneio. Na zona rural, a correlação entre o crescimento da população e os domicílios rurais reforça a presença de dinamismo na área, sendo composta por 1.443 famílias distribuídas em 18 assentamentos rurais regulamentados pelo INCRA. (IBGE, 2010)

Ademais, o município conta com um grande número de assentamentos informais e empreendimentos irregulares que não detêm registro fundiário (GEOBRASILIS; MARAGOGI, 2020a, p.120). Tal fato prejudica a efetivação do Direito à cidade para as futuras gerações, dificulta a correção das distorções do crescimento urbano e seus efeitos negativos sobre o meio ambiente, obstaculariza a eliminação da sobrecarga inadequada sobre as infraestruturas urbanas e atrapalha a previsão de oferta de equipamentos urbanos e comunitários e serviços públicos condizentes aos interesses e necessidades da população.

O sistema viário maragogiense é composto pelas vias de importância regional — Rodovia Estadual e Estradas Rurais — que estruturam o tráfego interno e intermunicipal e pela rede viária local: composta pelas principais conexões entre os deslocamentos internos, cuja atual estruturação dos fluxos possui pontos de conflitos, principalmente em função das travessias de pedestres, ciclistas e das ocupações irregulares e atividades informais em suas margens. Em função destas, é importante destacar a necessidade de regularização do uso da faixa de domínio das rodovias estaduais, junto ao DER/AL, ficando o próprio órgão responsável pela fiscalização da ocupação desta área.

Além disso, também cumpre destacar que a Mobilidade Urbana e a Infraestrutura Viária necessitam de melhorias relacionadas à elaboração do Plano de Mobilidade Urbana, cuja aprovação está vinculada ao repasse de recursos do Orçamento Geral da União, às adequações físicas de calçamento de ruas e estradas, reforma de passeios públicos e implantação de obras de Acessibilidade — rampas e escadarias, sinalização, entre outras. Ademais, também carece da institucionalização

e fomento ao Transporte Público e Coletivo, cuja ausência induz a priorização de alternativas individuais motorizadas, seguindo a tendência municipal observada: ampliou-se em 3,69 vezes a frota total entre dezembro de 2010 e junho de 2021, passando de 1.240 para 4.575 veículos. (DENATRAN, 2021)

Em relação às Infraestruturas Energéticas do município, a rede de energia possui pontos que carecem de manutenção, havendo cerca de noventa reclamações mensais recebidas por problemas nos serviços de distribuição e atendimento de iluminação pública (MARAGOGI, 2020a). O sistema também conta com o uso de lâmpadas de vapor de sódio, não sendo as mais eficientes do mercado. Além disso, o município detém sua matriz energética inteiramente dependente de fontes hidráulicas, provenientes das hidrelétricas, sendo interessante um estudo para a diversificação da matriz energética, visando uma maior resiliência urbana.

O relevo municipal é predominantemente plano e de baixa altitude, havendo poucas áreas com declividades acima de 30%, onde não é permitido o parcelamento do solo. O solo apresenta baixo potencial natural para ocorrência de intensos processos erosivos. Contudo, existem 13 áreas de risco de deslizamento, que somam aproximadamente 772 imóveis e 2.932 pessoas. Além disso, o território tem potencial significativo para ocorrência de inundações em períodos chuvosos: existem aproximadamente 116.612,1m² de áreas alagáveis urbanas, além de demais regiões nas proximidades dos corpos d'água e em locais com lençol freático próximo da superfície, com carência de soluções estruturais e não estruturais de Drenagem Urbana. (GEOBRASILIS; MARAGOGI, 2020a, p.22-27;49-54)

As áreas intraurbanas municipais carecem de espaços públicos que incitem encontros, relações e trocas entre os mais diversos grupos que compõem a sociedade. Além da orla, o município apresenta treze praças inventariadas (GEOBRASILIS; MARAGOGI, 2020b). Contudo, as condições físicas e a quantidade existente desses espaços são insuficientes para a população maragogiense, fazendo-se necessário o desenvolvimento de políticas públicas que fomentem a convivência familiar e comunitária e assegurem o acesso ao meio ambiente ecologicamente equilibrado.

O Programa Reestruturação de Serviços de Água e Esgoto foi desenvolvido a partir das demandas relacionadas às Infraestruturas Sanitárias de abastecimento de água e de esgotamento sanitário, que compõem o Saneamento Ambiental municipal.

A rede de abastecimento de água é realizada por sistemas distintos administrados por duas instituições: o Serviço Autônomo de Água e Esgoto (SAAE), autarquia municipal, e a Companhia de Saneamento de Alagoas (CASAL), órgão estadual. O SAAE abrange áreas situadas no litoral norte, com índice de atendimento em torno de 50%; na região do Deda Paz (100% de atendimento); e porção urbana situada ao sul do Rio Maragogi até São Bento (100% de atendimento). (GEOBRASILIS; MARAGOGI, 2020a, p.129-135)

Já a rede de abastecimento da CASAL atende a região de Barra Grande e o Centro de Maragogi, com 27,4 km de extensão e 4.190 economias ativas, as quais consomem 450,86 mil m³ dos 720,42 mil m³ produzidos em 2018, com atendimento de 48,24% da população urbana. As áreas urbanas e rurais não beneficiadas pela rede pública são abastecidas por poços artesianos, nascentes e outras formas, como captação superficial. (GEOBRASILIS; MARAGOGI, 2020a, p.129-135)

Em relação ao esgotamento sanitário, o município apresenta um único sistema público administrado pela CASAL, que abrange os distritos de Maragogi e Barra Grande. Segundo os dados declarados no SNIS em 2018, o sistema de esgotamento da CASAL atende aproximadamente 10.472 pessoas em Maragogi (32% da população), possuindo 3.166 economias ativas em seus 22,5 km de extensão da rede coletora. Os esgotos coletados somaram 308,08 mil m³, em 2018, sendo 100% tratados no sistema público existente. (GEOBRASILIS; MARAGOGI, 2020a, p.125-137)

As características pedológicas da região demonstram suscetibilidade aos efeitos do lançamento de esgotos não tratados *in natura*, pois predominam solos sedimentares, facilitando a infiltração de poluentes e contaminação das águas subterrâneas. Tais condições ressaltam a importância da implementação de um sistema adequado de coleta e tratamento de esgoto, notadamente frente à dependência do município no abastecimento de água por poços. (GEOBRASILIS; MARAGOGI, 2020a, p.125-137)

O Programa Proteção e Conservação do Meio Ambiente foi elaborado a partir das demandas relacionadas à coleta e tratamento de Resíduos Sólidos, Limpeza Urbana, Saneamento Ambiental, Educação Ambiental e Sustentável, Arborização Urbana e Conservação, Recuperação e Preservação de áreas de importância ambiental e paisagística municipal.

De acordo com os registros do SNIS, Maragogi apresenta 64,79% de taxa de cobertura da coleta de resíduos em relação a população total e 100% em relação a população urbana, o que representava 20.568 habitantes e totalizava 7.452,00 t/ano de resíduos sólidos domésticos e urbanos, em 2014. A frequência da coleta neste mesmo ano era de duas a três vezes por semana, abrangendo 60% da população atendida. (GEOBRASILIS; MARAGOGI, 2020a, p.137-139)

A empresa que realiza a coleta e envio dos resíduos para o aterro sanitário em Rio Formoso/PE é a Saneape Soluções Ambientais, que conta como ponto de transferência intermediária a Estação de Transbordo, localizada ao lado do antigo lixão. Essa deve ser transferida para outra área municipal, com objetivo de eliminar o conflito futuro decorrente da previsão da implantação do aeroporto regional em suas proximidades. Apesar de não institucionalizada a existência de cooperativas e coleta seletiva no ano de 2014, atualmente os catadores encontram-se organizados e trabalham diretamente com a iniciativa privada neste serviço. (GEOBRASILIS; MARAGOGI, 2020a, p.137-139)

Há presença de vegetação do Cerrado e formações vegetais do bioma da Mata Atlântica, que representam 11% do município e são protegidas por legislação federal e municipal e proporcionam serviços ecossistêmicos inestimáveis ao município. Além disso, no território foram identificadas duas Reservas Particulares do Patrimônio Natural e a Área de Proteção Ambiental da Costa dos Corais, que estabelecem regras para uso das praias e do mar. (GEOBRASILIS; MARAGOGI, 2020a, p.35-49)

O Programa Proteção Inclusão e Desenvolvimento Social foi elaborado a partir das demandas relacionadas aos serviços de Assistência Social, à Segurança Pública, fomento à participação sociopolítica e inserção cidadã e regulação do uso do espaço urbano pela população.

Em 2020, estima-se que Maragogi possuía 33.032 habitantes (IBGE, 2021). A população é majoritariamente parda (68%), predominantemente masculina em todas as faixas etárias e tem como configuração de pirâmide etária uma base larga e topo estreito: jovem com taxas elevadas de natalidade e mortalidade, mas que, paulatinamente, vem passando por processo de envelhecimento, devido ao alargamento do topo da pirâmide etária. (IBGE, 2010)

O território apresenta baixa densidade demográfica de 97,9 habitantes por quilômetro quadrado. Possui uma taxa de urbanização em expansão de 64,8%, demonstrando caráter majoritariamente urbano. Entretanto, existem dezoito Assentamentos da Reforma Agrária na zona rural, compostos por 1.443 famílias, indicando uma necessidade de desenvolvimento de políticas públicas para a região. Evidencia uma alta taxa de 9,8% de imigração de residentes há menos de cinco anos, em relação ao Estado — com 5,78% da população total. (IBGE, 2010)

Demonstra significativa desigualdade econômica, detendo o Índice Gini de 0,54, e detém um baixo Índice de Desenvolvimento Humano (IDHM) de 0,574, sendo que a dimensão que mais contribui para o IDHM do município é Longevidade, com índice de 0,766, seguida de Renda, com índice de 0,556, e de Educação, com índice de 0,443. (IBGE, 2010)

Em 2021, o total de pessoas inscritas no Cadastro Único em janeiro de 2021 era de 18.572 e de 6.981 famílias, das quais 4.971 receberam o benefício em março. Das famílias cadastradas, 5.116 detinham renda per capita familiar de até R\$ 89,00, 262 com renda per capita familiar entre R\$ 89,01 e R\$ 178,00, 738 com renda per capita familiar entre R\$ 178,01 e meio salário mínimo e 865 com renda per capita acima de meio salário mínimo. Dessa forma, existe um grande número de pessoas em situação de vulnerabilidade social. (BRASIL, 2021, p.1)

Em relação às condicionalidades do Cadastro Único, o acompanhamento da frequência escolar, com base no bimestre de novembro de 2019, atingiu o percentual de 74,9%, para crianças e adolescentes entre 6 e 15 anos, o que equivale a 2.885 alunos acompanhados em relação ao público no perfil equivalente a 3.852. Para os jovens entre 16 e 17 anos, o percentual atingido foi de 46,7%, resultando em 489 jovens acompanhados de um total de 1.046. Já o acompanhamento da saúde das

pessoas (crianças até 7 anos e mulheres de 14 a 44 anos), na vigência de dezembro de 2019, atingiu 78,3 %, percentual equivale a 7.751 pessoas de um total de 9.900 que compunham o público no perfil para acompanhamento da área de saúde do município. Tais dados apontam para a necessidade de reforço operacional da Secretaria Municipal de Assistência Social. (BRASIL, 2021, p.1)

Os demais programas da Assistência Social — Proteção e Atendimento Integral à Família (PAIF), Benefício de Prestação Continuada (BPC) nas escolas, Serviço de Convivência e Fortalecimento de Vínculos (SCFV), Proteção e Atendimento Especializado a Famílias e Indivíduos (PAEFI), Programa Criança Feliz, Programa Criança Alagoana (CRIA), entre outros — também possuem possibilidade de abrangência dos serviços. Além disso, a diversificação das atividades ofertadas, voltadas para compor a atenção à população em situação de vulnerabilidade, fomentaria a inclusão, proteção e o desenvolvimento social.

O Programa Educação o Caminho para o Desenvolvimento foi elaborado a partir das demandas relacionadas ao desenvolvimento contínuo das faculdades físicas, cognitivas, criativas e éticas de crianças, jovens e adultos, a fim de melhor integrá-los na sociedade, por meio da Educação.

Segundo o último censo, a média de expectativa de anos de estudo era de 8.24, ficando abaixo do valor estadual: 9.07 (IBGE, 2010). Em relação ao último Índice de Desenvolvimento da Educação Básica (IDEB), Maragogi encontra-se abaixo das metas projetadas, 4.3 e 4.1, respectivamente, para os anos iniciais e finais do ensino fundamental, atingindo para o primeiro 4.2 e 3.5 para o segundo. (MEC/INEP, 2020)

Em 2010, considerando-se a população de 25 anos ou mais de idade no município, 37,64% eram analfabetos, 28,24% tinham o ensino fundamental completo, 17,60% possuíam o ensino médio completo e 3,75%, o superior completo. Tais indicadores podem ser explicados pelas ainda significativas taxas de dispersão (22.7% no ensino fundamental inicial e 44.9% no final) e abandono (1.6% no ensino fundamental inicial e 3.7% no final) (IBGE, 2010). Dessa forma, os dados apontam para a necessidade da abrangência e melhoria dos serviços ofertados, assim como a adequação física e pedagógica de suporte, a fim de alcançar os objetivos esperados.

O Programa Saúde com Qualidade, Acesso e Expansão dos Serviços foi desenvolvido a partir das demandas relacionadas à busca pelo estado completo de bem-estar físico, mental e social da população maragogiense, a ser atingido pelos serviços prestados pela Saúde.

Em Maragogi, a esperança de vida ao nascer era de 70,96 anos, em 2010 (IBGE, 2010). Em 2020, o perfil da morbidade encontrada no município evidencia a carência por Saneamento Básico, o crescimento do número de pessoas com doenças crônicas não transmissíveis, alto índice de infecções transmissíveis, sexualmente ou não, alta taxa de mortalidade por causas externas (acidentes e violências) e ao alto índice de doenças bucais (cárie e periodontal) . (MARAGOGI, 2020b).

Além disso, apresenta grave percentual de 100% de mortalidade infantil (0 a 1 ano), por causas evitáveis (MARAGOGI, 2020b), em 2020, que pode ser explicado pela carência na nutrição infantil, aleitamento materno e acompanhamento do pré-natal, elevado de casos de gravidez na adolescência, entre outros. Tais fatores acompanhados pela escassa quantidade de creches e perpetuação do trabalho infantil, especialmente na zona rural, para auxílio na obtenção da renda familiar, culminam no comprometimento do desenvolvimento infanto-juvenil, em particular na faixa etária de 0 a 6 anos, cujas demandas deverão ser trabalhadas pelo Programa Crianças de Maragogi.

O Programa Promoção, Difusão e Desenvolvimento da Cultura, do Esporte e do Lazer foi desenvolvido a partir das demandas de bem-estar, desenvolvimento e inclusão sociocultural e física, relacionadas às temáticas homônimas da política pública (Cultura, Esporte e Lazer).

Em relação aos equipamentos de Cultura, Esporte e Lazer, existem dez equipamentos levantados — Biblioteca Municipal, Igreja Nossa Senhora da Guia, Paróquia de Santo Antônio, Zoológico, três quadras poliesportivas, dois campos de futebol e Ruínas de São Bento — havendo uma carência dessa tipologia institucional (GEOBRASILIS; MARAGOGI, 2020b). Além disso, o município possui um calendário esportivo e cultural com dezoito eventos, sendo três nacionais, sete religiosos, três esportivos e cinco municipais, com destaque para a Mariscada, o Festival da Lagosta,

o Concurso de Quadrilha e os Festivais da Agricultura, demonstrando o potencial e a diversidade sociocultural e esportiva local. (MARAGOGI, 2020c)

Os Programas Apoio e Incentivo ao Turismo e Apoio e Incentivo à Agropecuária foram elaborados a partir das demandas relacionadas ao desenvolvimento econômico local, pautado em suas vocações naturais, socioeconômicas e produtivas, fomentando os principais setores da economia municipal: Turismo (principal área no setor de Serviços) e Agropecuária.

O Produto Interno Bruto de Maragogi (PIB), desde os dados censitários de 2003, apresenta uma tendência média contínua de crescimento, sendo majoritariamente pautado nos setores de Serviços, Agropecuária e Administração Pública, este último em virtude da dependência das transferências de receitas da União, Estado, e de outras entidades. (IBGE 2021)

As atividades do Turismo e Comércio são prevalentes no setor de Serviços de Maragogi, cerca de 40% de participação no PIB, em 2018 (IBGE 2021). O primeiro, devido aos atrativos históricos, paisagísticos, ecológicos, culturais e naturais — Maragogi integra a região turística Costa dos Corais — e à elevada infraestrutura turística local existente, detém o status de segundo maior destino turístico alagoano. Dessa forma, tem elevado potencial de atração de emprego, renda e investimentos, fazendo-se necessária a diversificação dos produtos turísticos locais, maior publicização de destino turístico Maragogi, capacitação da mão-de-obra local e proteção do meio ambiente, a fim de se efetivar o desenvolvimento sustentável do setor.

A Agropecuária também detém expressiva participação do setor econômico (cerca de 28% de participação no PIB, em 2018) (IBGE 2021). Possui caráter majoritariamente agrícola (quase 50% dos estabelecimentos agropecuários são constituídos de lavouras) e familiar — segundo o último senso, de 1180 estabelecimentos agropecuários, 1030 estabelecimentos agropecuários eram de agricultura familiar (IBGE 2021). A cultura que ainda tem destaque no município é a da cana-de-açúcar. Contudo, esta não representa o maior valor de produção por hectare, tendo os plantios de tomate, mamão, melancia, limão, tangerina e abacaxi as maiores rentabilidades. O maior número de efetivos pecuários é o galináceo, com

500.000 cabeças. Já a produção mais valiosa de origem animal é proveniente da criação de camarão. A pesca também se constitui como atividade importante. Assim, faz-se necessário o fomento de políticas que melhorem as condições laborais e a produtividade (quantidade e qualidade) do setor. (IBGE 2021)

O Programa Promoção do Trabalho, Emprego e Renda foi elaborado a partir das demandas relacionadas à capacitação e intermediação de mão-de-obra local, desenvolvimento de cultura empreendedora, garantia de direitos trabalhistas e formalização do associativismo e cooperativismo municipal.

O PIB *per capita*, assim como o PIB, apresentou uma tendência contínua de crescimento, desde 2003, a uma taxa média anual de 13,7%, chegando a R\$19.441,53, em 2018 (IBGE 2021). Neste ano, o setor de serviços concentrava a maior parte dos postos de trabalho (50,7%), seguido pela administração pública (32,8%) e comércio (9,3%). Outro importante dado do período é que apenas 5.262 pessoas ou 16,3% da população encontrava-se ocupada, cujos salários médios mensais dos trabalhadores formais totalizavam 1,8 salários mínimos (IBGE 2021), indicando a necessidade de promoção de políticas públicas que fomentem a capacitação e intermediação da mão-de-obra, incentivo à cultura empreendedora, efetivação dos direitos trabalhistas, assim como fomento ao cooperativismo e associativismo.

O Programa Promoção da Sustentabilidade Financeira Municipal e Reestruturação da Gestão e Governança foi desenvolvido a partir das demandas relacionadas à reorganização das sistemáticas internas e externas, através de projetos de comunicação e acompanhamento de atividades, de resolução de problemas, de participação da sociedade civil — população, associações sem fins lucrativos, institutos de pesquisa e setor privado —, de articulação e parcerias com outros entes governamentais, de capacitação e trabalho de comportamentos da Gestão, de implementação de soluções tecnológicas e físicas para maior eficiência e eficácia do Governo e de qualidade da informação e efetivação sustentável contábil e fiscal.

Na época da elaboração do presente documento, o município de Maragogi-AL encontrava-se na posição 4.856 do ranking nacional de informação contábil e fiscal,

instrumento importante para avaliar a consistência da informação que o Tesouro recebe por meio do Sistema de Informações Contábeis e Fiscais do Setor Público Brasileiro (Siconfi). (TESOURO, NACIONAL, 2021)

Tal colocação é justificada pelo desempenho intermediário de verificações pertinentes à análise dos dados fiscais contidos nas declarações (dimensão três: D-III) e o não envio do cruzamento entre os dados contábeis e fiscais, a partir da igualdade de valores entre demonstrativos diferentes (dimensão quatro: D-IV) (TESOURO, NACIONAL, 2021), que assinalam para a necessidade de um acompanhamento e atualização orçamentária constante, de modo a informar órgãos competentes e sociedade civil. Além disso, apontam para a demanda de constante aperfeiçoamento do corpo técnico da Prefeitura e para a implementação de programas computacionais que acelerem as tarefas a serem realizadas.

O Programa Segurança Social com Responsabilidade foi desenvolvido a partir das demandas relacionadas ao pagamento dos benefícios sociais e previdenciários concedidos e a conceder a seus segurados, a fim de garantir o equilíbrio financeiro e atuarial municipal, observando os critérios da lei.

O Programa Manutenção das Ações de Operações Continuadas foi desenvolvido a partir das demandas relacionadas à garantia de recursos necessários ao desenvolvimento e manutenção das ações dos órgãos administrativos municipais, a fim de assegurar as devidas receitas públicas às despesas de caráter continuado e alocar os recursos orçamentários, atendendo os limites mínimos constitucionais (Educação, Saúde e Assistência Social) e máximos (Poder legislativo).

O Programa Encargos Especiais engloba as despesas orçamentárias em relação às quais não se pode associar um bem ou serviço a ser gerado no processo produtivo corrente, tais como: dívidas, ressarcimentos, indenizações e outras afins, representando, portanto, uma agregação neutra. A utilização dessa função irá requerer o uso das suas subfunções típicas.

Por fim, o Programa Reserva de Contingência e Orçamentária contempla as duas reservas homônimas. A primeira (Contingência) engloba o atendimento de passivos contingentes e outros riscos e eventos fiscais imprevistos. A segunda (Orçamentária) refere-se a previsão complementar de recursos estimados para

despesas relacionadas ao RPPS, visto que é fato comum, no momento de sua instituição, que a receita estimada para pagamento de benefícios previdenciários seja superior à despesa fixada, situação que tende a se inverter ao longo dos anos, à medida que a unidade gestora vai honrando os compromissos sob sua responsabilidade.

Assim, a parcela dos ingressos previstos, que ultrapassar as despesas fixadas, irá compor um orçamento inicial, denominado de Reserva do RPPS, destinado a garantir desembolsos futuros do RPPS do ente respectivo. Este representará a fração de ingressos que serão recebidos sem a expectativa de realização da despesa no ano corrente, que se constituirá reserva orçamentária do exercício para suportar déficits futuros, em que as receitas previstas serão menores que as despesas em cada exercício.

Dessa forma, o delineamento preliminar dos Programas acima explanados contou com o levantamento criterioso de dados, oriundos das Secretarias e Autarquias Municipais, assim como de Instituições e Departamentos Governamentais, como o Instituto Brasileiro de Geografia e Estatística, entre outros. Entretanto, para validar o Diagnóstico Situacional, ampliar a aquisição de informações, e contar com a inclusão da sociedade na tomada de decisão na elaboração das Políticas Públicas do PPA 2022/2025, contou-se com instrumentos de Participação Popular, que serão explanados no próximo capítulo.

6. PARTICIPAÇÃO POPULAR

A participação popular é uma exigência constitucional na elaboração do PPA e também do chamado Orçamento Cidadão, instrumento que permite à sociedade civil o direito de participação direta na indicação e acompanhamento dos Programas, Ações e Metas definidas.

A Consulta Pública é um instrumento de diálogo entre o Poder Executivo e a sociedade civil que permite a participação popular, de maneira simples e prática. Em razão das restrições impostas pela pandemia, os mecanismos de participação popular foram aplicados de maneira mista – virtual e presencial – a fim de conter a disseminação do vírus Sars-CoV-2.

O primeiro mecanismo consistiu na disponibilização de questionário online e impresso, entre os dias 01 de julho de 2021 ao dia 15 de julho de 2021, possibilitando que os munícipes assinalassem suas opções de investimentos públicos prioritários para a sua região. A equipe técnica da Secretaria Municipal de Planejamento, Orçamento, Gestão e Patrimônio em ação conjunta com a Secretaria Municipal de Agricultura, realizou a impressão do formulário para a disponibilização nos Assentamentos da Reforma Agrária, a fim de abranger a população que não dispõe de internet.

Ao todo, o questionário contou com as respostas de 446 participantes, que compartilharam com o Governo suas prioridades de investimentos nas áreas de Habitação, Mobilidade, Segurança Pública, Saneamento Básico, Saúde Pública, Educação Pública, Assistência Social, Cultura, Esporte e Lazer e Economia Trabalho e Renda, cujos resultados podem ser visualizados no Anexo II do presente documento.

O segundo mecanismo consistiu na formulação da Audiência Pública virtual do PPA 2022/2025, que ocorreu no dia 18 de agosto de 2021. A Audiência contou com a participação do Prefeito, Sérgio Lira, do Secretário da Fazenda, Paulo Vargas, do contador do Município, Ermando Pereira, e do Secretário do Planejamento, Orçamento, Gestão e Patrimônio, Thomaz Lira, acompanhado de sua equipe técnica.

A Audiência Pública explanou a importância da participação da população maragogiense na elaboração das peças orçamentárias, estabelecidas pelo artigo 165 da Constituição Federal (1988), a fim de construir em conjunto as Políticas Públicas do PPA 2022/2025. Também apresentou o Planejamento Estratégico Situacional elaborado para o Município e uma estrutura preliminar dos Programas Governamentais intencionados para o quadriênio. Ao final, houve um momento de questionamentos da população, que fez sugestões e perguntas sobre o desenvolvimento das ações pretendidas.

As informações obtidas através da aplicação do Questionário do PPA e da Audiência Pública foram levadas em consideração no desenvolvimento das Políticas Públicas a serem executadas no PPA 2022/2025 de Maragogi-AL, cujos resultados finais serão apresentados no próximo capítulo.

7. EIXOS, DIRETRIZES E PROGRAMAS ESTRUTURANTES DO PLANO PLURIANUAL DE 2022/2025

Os Eixos, Diretrizes e Programas subsidiaram a elaboração das Ações no PPA 2022-2025 e foram elaborados a partir do Planejamento Estratégico Situacional, esmiuçado nos capítulos anteriores, que estabeleceram o modelo de atuação da atual Gestão: orientada ao alcance de resultados, direcionando tanto as atividades a serem executadas, quanto a forma de implementação das políticas públicas.

Dessa forma, o presente capítulo busca caracterizar os Eixos, Diretrizes Estratégicas e Programas estruturantes do PPA 2022-2025 do Município de Maragogi-AL, de modo a explicitar a direção e a motivação das Ações a serem executadas pelo Governo, durante o quadriênio 2022-2025.

O presente PPA conta com três Eixos: Inclusão e Desenvolvimento Socioterritorial, Economia equilibrada ao meio ambiente e aos modos de vida local e Fortalecimento da Gestão e Governança.

O primeiro Eixo objetiva a redução das desigualdades sociais, a garantia dos direitos e serviços básicos, através do acesso à moradia digna, propriedade regularizada, espaços públicos, saneamento ambiental, saúde, educação, assistência social, infraestrutura básica, mobilidade, segurança, cultura, esporte, lazer e ao bem-estar e justiça social. Apresenta nove Diretrizes Estratégicas, que instruem e indicam a direção das ações a serem implementadas:

- I. Garantir acesso à Moradia Adequada e à Propriedade Regularizada;
- II. Melhorar a Mobilidade Urbana universal e a Segurança Viária;
- III. Promover a eficiência e eficácia dos serviços energéticos do Município;
- IV. Ampliar o acesso e qualificar os espaços públicos;
- V. Fomentar a universalização dos serviços de Saneamento Ambiental;
- VI. Promover o bem-estar, a segurança, o desenvolvimento, a justiça e a inclusão social;
- VII. Fortalecer a atenção integral, descentralizada e universal das ações e serviços de saúde;

- VIII. Garantir o acesso à Educação Básica de qualidade com iniciativas que contemplam inovações e melhorias nas dimensões pedagógicas, de gestão e formação, de infraestrutura física e de materiais;
- IX. Ampliar o acesso da população à cultura, ao esporte e ao lazer, por meio de equipamentos e ações, a partir da sua descentralização no território;

O segundo Eixo objetiva assegurar que o crescimento e as demandas econômicas estejam equilibrados ao meio ambiente e aos modos de vida dos povos e comunidades tradicionais, através do convívio sustentável das diversas atividades produtivas. Apresenta quatro Diretrizes Estratégicas:

- I. Promover o crescimento e a diversificação econômica, através do fomento ao Empreendedorismo, geração de trabalho, emprego, renda, capacitação laboral e instalação de equipamentos produtivos, de forma articulada ao desenvolvimento territorial;
- II. Garantir a sustentabilidade nas atividades agrícolas, pecuaristas e pesqueiras, de modo a proporcionar o aumento da eficiência e eficácia dos sistemas produtivos, de forma equilibrada ao meio ambiente e às práticas e saberes locais;
- III. Tornar-se uma referência territorial em turismo sustentável;
- IV. Garantir o acesso ao meio ambiente ecologicamente equilibrado, de forma a perpetuar a sadia qualidade de vida para as presentes e futuras gerações;

O terceiro Eixo possui uma única Diretriz estratégica, que objetiva estruturar e fortalecer a gestão e a governança, permitindo o planejamento, monitoramento e acompanhamento das políticas públicas e garantindo a participação popular plena, equitativa, transparente e efetiva, em escala local e regional.

Os Programas governamentais compõem diferentes Eixos e Diretrizes. Sua consecução está ligada à integração de diferentes Órgãos Municipais para a efetivação das ações públicas, que ultrapassa o modelo de visão setorial governamental ao trabalhar com a superação de práticas fragmentadas para atingir os objetivos e resultados esperados com eficiência e eficácia. O capítulo 5 introduziu as justificativas dos dezesseis Programas a serem efetivados no PPA 2022-2025 do Município de Maragogi-AL, cujas caracterizações serão fixadas a seguir:

- I. Encargos especiais: prever as despesas orçamentárias em relação às quais não se pode associar um bem ou serviço a ser gerado no processo produtivo corrente, tais como: dívidas, ressarcimentos, indenizações e outras afins, representando, portanto, uma agregação neutra;
- II. Manutenção das Ações de Operações Continuadas: assegurar os recursos necessários ao desenvolvimento e manutenção dos órgãos administrativos municipais;
- III. Educação o Caminho para o Desenvolvimento: ampliar o atendimento escolar de qualidade em todas as etapas e modalidades da educação básica, em colaboração com os sistemas de ensino, com melhoria do fluxo escolar e da aprendizagem, visando ao pleno desenvolvimento da pessoa na perspectiva da educação ao longo da vida e à formação cidadã, contemplando as especificidades da diversidade e da inclusão;
- IV. Proteção, Inclusão e Desenvolvimento Social: desenvolver, incluir e proteger a população maragogiense, através da ampliação e qualificação dos serviços e programas assistencialistas ofertados às famílias e indivíduos em situação de vulnerabilidade e da geração de autonomia para o desenvolvimento de potencialidades pessoais e o fortalecimento dos vínculos familiares e comunitários;
- V. Saúde com Qualidade, Acesso e Expansão dos Serviços: garantir a Saúde como um direito, a partir da ampliação do acesso, integralidade do cuidado, resolutividade e equidade no atendimento das necessidades de Saúde da população;
- VI. Urbanização para o Desenvolvimento: melhorar e democratizar o sistema urbano do município, por meio de uma política de urbanização com ações que aperfeiçoem a qualidade de vida dos munícipes, através da garantia de acesso às infraestruturas básicas, espaços públicos de qualidade, transporte, moradia e regularização fundiária equilibrados ao meio ambiente local;
- VII. Promoção, Difusão e Desenvolvimento da Cultura, do Esporte e do Lazer: difusão das atividades culturais, esportivas e de lazer como forma de resgate da cidadania, por meio da inclusão social e do acesso ao meio ambiente sadio, melhorando a qualidade de vida e da socialização do indivíduo;
- VIII. Promoção da Sustentabilidade Financeira Municipal e Reestruturação da Gestão e Governança: promover a sustentabilidade orçamentária e fiscal e a



- eficiência e eficácia da Gestão pública, através do uso de metodologias e tecnologias que aperfeiçoem e intensifiquem as sistemáticas internas e externas de gestão e governança, de modo a possibilitar maior participação da Sociedade Civil, integração com outros entes governamentais, estímulo à criação de parcerias, simplificação de processos e efetivação do uso racional dos recursos públicos com transparência;
- IX. Apoio e Incentivo à Agropecuária: fomentar a agropecuária, por meio de ações que promovam a qualidade, produtividade e sustentabilidade da produção e o aumento da renda e aperfeiçoamento das condições laborais do macro e micro produtor rural;
- X. Proteção e Conservação do Meio Ambiente: gerir o meio ambiente de forma equilibrada, através do uso racional dos recursos naturais, desenvolvendo ações integradoras de conservação, preservação e recuperação que promovam o desenvolvimento sustentável, ampliem os investimentos e fomentem a proteção social frente aos desastres naturais e mudanças climáticas;
- XI. Seguridade Social com Responsabilidade: assegurar o pagamento dos benefícios sociais e previdenciários concedidos e a conceber a seus segurados;
- XII. Reestruturação de Serviços de Água e Esgoto: ampliar a rede de abastecimento hídrico e de esgotamento sanitário e aperfeiçoar os serviços prestados à população, visando a melhoria da qualidade de vida e do meio ambiente local;
- XIII. Apoio e Incentivo ao Turismo: fomentar o turismo, por meio de ações que promovam a qualidade, publicização, diversificação e sustentabilidade dos serviços e produtos ofertados, reforçando a infraestrutura necessária para tanto, assim como a capacitação da mão-de-obra local e o aumento da renda dos agentes promotores de atividades turísticas;
- XIV. Crianças de Maragogi: promoção do desenvolvimento integral de crianças na primeira e segunda infância e apoio à família;
- XV. Promoção do Trabalho, Emprego e Renda: criar oportunidades de emprego e renda, por meio da expansão e integração da infraestrutura logística às demandas locais e regionais, do desenvolvimento de um ambiente favorável ao empreendedorismo, aos direitos trabalhistas e da atração de capital para

- investimentos, a fim de promover o incremento da produtividade e rentabilidade econômica e a redução de desigualdades;
- XVI. Reserva de Contingência e Orçamentária: prever o atendimento de passivos contingentes e outros riscos e eventos fiscais imprevistos e a complementação de despesas relacionadas ao RPPS;

Logo, no PPA 2022-2025, foram definidos Eixos, Diretrizes Estratégicas e Programas governamentais, que estabelecem a natureza das Ações a serem desenvolvidas para alcançar os resultados almejados, cujas metas e indicadores vinculados aos ODS podem ser visualizados no Anexo III do presente documento.

Os projetos e atividades — detalhados nos quadros orçamentários — foram alinhados às diretrizes econômicas, sociais, ambientais, fiscais e orçamentárias presentes nas normas e regulamentos legais Municipais, Estaduais e Federais, de forma continuar a traçar o caminho do desenvolvimento sustentável e da austeridade fiscal do Município de Maragogi-AL.

Ressalta-se que o comprometimento deste instrumento com os resultados esperados enseja o seu monitoramento permanente e avaliações periódicas, que permitirão a cada órgão de governo reconhecer a eficiência, eficácia e efetividade das suas iniciativas e das ações orçamentárias e propor as alterações e atualizações que, em última instância, conferem o caráter gerencial do Plano.

Em suma, o Planejamento é atividade de natureza contínua e coletiva, num processo dinâmico e sistêmico, com uma abordagem multidisciplinar, e com iniciativas de governo passíveis de se medir sua exequibilidade. Para tanto, pretende-se realizar revisões anuais, a partir dos resultados e análises obtidos nos processos de acompanhamento e nas avaliações. Além disso, o PPA, que é traduzido na metodologia de Planejamento Estratégico, visa torná-lo um processo incremental ativo, sistêmico e abrangente, conferindo assim dinamicidade ao governo e trazendo à economia investimentos produtivos socialmente úteis, mais harmônicos com os anseios da população maragogiense.

REFERÊNCIAS

- BANCO CENTRAL. **Focus - Relatório de Mercado - 20/05/2021**. Banco Central do Brasil, 21 maio 2021. Disponível em: <<https://www.bcb.gov.br/publicacoes/focus/21052021>>. Acesso em jul. 2021.
- BRASIL. [Constituição (1988)]. **Constituição da República Federativa do Brasil**. Organizado por Cláudio Brandão de Oliveira. Rio de Janeiro: Roma Victor, 2002. 320p.
- BRASIL. Lei Complementar 173, de 27 de maio de 2020. Estabelece o Programa Federativo de Enfrentamento ao Coronavírus SARS-CoV-2 (Covid-19), altera a Lei Complementar nº 101, de 4 de maio de 2000, e dá outras providências. **Diário Oficial [da] República Federativa do Brasil**, Brasília, DF, 28 maio 2020, ed. 101, seção 1, p.4. Disponível em: <<https://www.in.gov.br/en/web/dou/-/lei-complementar-n-173-de-27-de-maio-de-2020-258915168>>. Acesso em jul. 2021.
- BRASIL. Ministério da Cidadania. Secretaria de Avaliação e Gestão da Informação. **Relatório sobre Bolsa Família e Cadastro Único: município de Maragogi/AL**. Ministério da Cidadania, Brasília, 2021.
- CARVALHO, C. P. de. **Os impactos da pandemia na economia alagoana: notas sobre a conjuntura econômica - janeiro a maio de 2021**. FEAC/UFAL, Maceió-AL, p.1-35, 2021. Disponível em: <<https://feac.ufal.br/institucional/informes/os-impactos-da-epidemia-na-economia-de-alagoas-notas-sobre-a-conjuntura-economica-janeiro-a-maio-2021/notas-sobre-a-conjuntura-economica-de-alagoas-1-copia.pdf/view>>. Acesso em jul. 2021.
- DENATRAN - Departamento Nacional de Trânsito. **Frota de Veículos - 2021**. DENATRAN, 2021. Disponível em: <<https://www.gov.br/infraestrutura/pt-br/assuntos/transito/conteudo-denatran/frota-de-veiculos-2021>> . Acesso em jun. 2021.
- IBGE - Instituto Brasileiro de Geografia e Estatística. **Censo Demográfico, 2010**. IBGE, 2010. Disponível em: <<https://sidra.ibge.gov.br/pesquisa/censo-demografico/demografico-2010/inicial>>. Acesso em: jun. de 2021.
- IBGE - Instituto Brasileiro de Geografia e Estatística. **IBGE Cidades**. IBGE, 2021. Disponível em: <<https://cidades.ibge.gov.br/>>. Acesso em: jun. de 2020
- GEOBRASILIS; MARAGOGI. **Etapa 2 - Diagnóstico Municipal**. Prefeitura Municipal de Maragogi, 2020a, 172 f.
- GEOBRASILIS; MARAGOGI, 2020b. **Subsistema Equipamentos_Serviços_Areas_Publicas**. Prefeitura de Maragogi, 2020, 1 arquivo digital (KMZ).
- MARAGOGI (Município). Secretaria Municipal de Infraestrutura e Obras. **Índices Governança**. Prefeitura de Maragogi, 2020a

MARAGOGI (Município). Secretaria Municipal de Saúde. Vigilância Sanitária. **Relatório 2020**. Prefeitura de Maragogi, 2020b.

MARAGOGI (Município). Secretaria Municipal de Cultura, Esporte e Lazer. **Tipo de Eventos**. Prefeitura de Maragogi. 2020c

MEC - Ministério da Educação. INEP - Instituto Nacional de Estudos e Pesquisas Educacionais Anísio Teixeira. **Levantamento de matrículas, número de docentes e instituições**. Ministério da Educação, Brasília, 2020.

ONU. **Transformando Nosso Mundo: a Agenda 2030 para o Desenvolvimento Sustentável**. ONU, 2016. Disponível em: <<https://brasil.un.org/pt-br/download/50190/91863>> . Acesso em: 10/02/ 2016.

TESOURO NACIONAL. **Ranking da qualidade da informação contábil e fiscal no SICONFI**. Tesouro Nacional, [s.d.]. Disponível em: <<https://ranking-municipios.tesouro.gov.br/>>. Acesso em jun. 2021.





ESTADO DE ALAGOAS
PREFEITURA MUNICIPAL DE MARAGOGI
SECRETARIA DE PLANEJAMENTO, ORÇAMENTO, GESTÃO E PATRIMÔNIO

ANEXO DA BASE ESTRATÉGICA DO PLANO PLURIANUAL DE MARAGOGI-2022/2025

DIAGNÓSTICO MUNICIPAL

MARAGOGI-AL
JUNHO, 2021



ESTADO DE ALAGOAS
PREFEITURA MUNICIPAL DE MARAGOGI
SEC. PLANEJAMENTO, ORÇAMENTO GESTÃO E PATRIMÔNIO

Fernando Sérgio Lira Neto
Prefeito

José Gabriel Mendes de Vasconcelos Ferreira
Vice-prefeito

EQUIPE DE GOVERNO

João Enio Vasconcelos Cavalcante
Chefe de Gabinete Civil

Luís Carlos Cavalcante de Oliveira
Secretário Municipal de Administração

Mauro Medeiros de Moura
Secretário de Agricultura

Orlando de Moraes Carvalho
Secretário Adjunto de Agricultura e Coordenador Municipal de Reforma Agrária

José Artur Cavalcante Bezerra
Secretário de Educação

Tayná Stephanie Sampaio Donato
Secretária Adjunta de Educação

Francisco Carlos Lins da Silva
Secretário Municipal de Saúde

Thomaz Albuquerque Lira
Secretário de Planejamento

Elza Maria Rabelo Lira
Secretária Adjunta de Planejamento

Paulo Henrique Souza Vargas
Secretário da Fazenda

Alcyonne Christina de Oliveira Pinto Lopes
Secretária Municipal de Emprego e Renda

Wilma Foseca Lima de Oliveira
Secretaria Adjunta de Emprego e Renda

Brummel Falcão Coêlho de Macêdo
Secretário Municipal de Infraestrutura

Manoel Leandro de Lira Neto
Secretário Adjunto de Infraestrutura



**ESTADO DE ALAGOAS
PREFEITURA MUNICIPAL DE MARAGOGI
SEC. PLANEJAMENTO, ORÇAMENTO GESTÃO E PATRIMÔNIO**

José Carlos Wanderley Da Silva
Secretário Municipal de Cultura e Patrimônio Histórico

Leonardo Lopes de Azevedo Vieira
Secretário Municipal de Meio Ambiente

Wanderson Luna
Secretário Adjunto de Meio Ambiente

Marcia Regina Fidelis
Secretária Municipal de Assistência Social

Diego Vasconcelos
Secretaria Municipal de Turismo

Josefa Poliana da Silva Nascimento
Secretária Adjunta de Turismo

Elias Noé da Silva
Secretário Municipal de Gerenciamento de Frotas de Veículos

Jose Robson Macedo da Silva
Secretário Adjunto de Gerenciamento de Frotas de Veículos

Ítalo Joseph Guedes Santos
Secretário Municipal de Relações Institucionais

Djalma Juvencio Lucas Neto
Secretário Adjunto de Relações Institucionais

José Gabriel Mendes de Vasconcelos Ferreira
Secretário Municipal de Parcerias Estratégicas

José Paulino Vasconcelos
Secretário Adjunto de Parcerias Estratégicas

Thulio Eduardo da Cruz Peixoto
Procurador Geral do Município

Jailson Pereira da Costa
Presidente do Sistema Autônomo de Água e Esgoto

José Henrique de Lima Mota
Presidente do Instituto de Planejamento Urbano de Maragogi

João Gomes do Rêgo
Presidente do Instituto de Previdência dos Servidores Públicos do município de Maragogi

Rodrigo Henrique de Vasconcelos Lira
Superintendente Municipal de Trânsito e Transportes



ESTADO DE ALAGOAS
PREFEITURA MUNICIPAL DE MARAGOGI
SEC. PLANEJAMENTO, ORÇAMENTO GESTÃO E PATRIMÔNIO

EQUIPE TÉCNICA

Thomaz Albuquerque Lira

Secretário de Planejamento, Orçamento, Gestão e Patrimônio

Elza Maria Rabelo Lira

Secretária Adjunta de Planejamento, Orçamento, Gestão e Patrimônio

Ingrid Pontes Villar

Gerente de Gestão e Governança

Alice Moreira de Sá de Assis

Diretora do Departamento de Orçamento

Jéssica Yasmim Fidelis Fernandes de Lima

Assessora Jurídica

Vanessa Silva de Oliveira

Diretora do Departamento Administrativo

Antônio Manuel Dias Duarte

Assistente Administrativo

Priscylla Kelly Alves Meyer

Gerente Municipal de Convênios

Ernando Pereira de Souza

Contador

Helenilson Beserra de Melo

Técnico de Programas

Gutenbergue Viana da Silva

Turismólogo

Maria José da Silva Oliveira

Coordenadora da Vigilância Epidemiológica

Carlos André Barros

Coordenação Controle, Avaliação e Regulação

Roseane de Oliveira Pinto

Coordenadora da Vigilância Sanitária

Sônia de Moura Silva

Coordenadora de Gestão e Planejamento em Saúde

SUMÁRIO

1. CARACTERIZAÇÃO DO TERRITÓRIO	42
2. DEMOGRAFIA.....	44
3. MOVIMENTO ELEITORAL.....	47
4. PRODUTO E RENDA	48
5. FINANÇAS PÚBLICAS	50
6. INSTITUIÇÕES FINANCEIRAS	54
7. TRABALHO	55
8. TURISMO	57
9. AGROPECUÁRIA.....	58
10. PRODUÇÃO MINERAL.....	64
11. MEIO AMBIENTE	65
12. SANEAMENTO.....	66
13. HABITAÇÃO.....	68
14. TRANSPORTE	71
15. ENERGIA	72
16. COMUNICAÇÕES	73
17. SAÚDE	74
18. EDUCAÇÃO	77
19. CULTURA, ESPORTE E LAZER	81
20. ASSISTÊNCIA SOCIAL	82



1. CARACTERIZAÇÃO DO TERRITÓRIO

IMAGEM DO MUNICÍPIO NO ESTADO DE ALAGOAS



FONTE: elaborado pelos autores.

IMAGEM DO MUNICÍPIO E ENTORNO IMEDIATO



FONTE: elaborado pelos autores

FOTOGRAFIA DO MUNICÍPIO



FONTE: MARAGOGI.

A handwritten signature in blue ink, located in the bottom right area of the page.

AUTORIDADE ELEITA - 2021

Autoridade Eleita	Fernando Sérgio Lira Neto
-------------------	---------------------------

FONTE: TRE, 2021.

NOTA: Posição dos dados, no site da fonte, janeiro de 2021.

INFORMAÇÕES ADMINISTRATIVAS - 2020

HISTÓRICO	INFORMAÇÃO
Origem do município - Desmembramento	Porto Calvo
Data de instalação do município (1)	02/12/1875
Data de comemoração do município	24 de abril

FONTE: IBGE, 2020.

(1) Data em que o município foi instalado, independe da data de criação do mesmo, que é através de decreto, lei ou decreto-lei.

ÁREA TERRITORIAL E DISTÂNCIA À CAPITAL - 2021

TERRITÓRIO	INFORMAÇÃO	UNIDADE
Área territorial	334,165	km ²
Distância da sede municipal à capital	130	km

FONTE: IBGE, 2021.

DIVISÃO ADMINISTRATIVA – 2020/2021

DIVISÃO ADMINISTRATIVA	INFORMAÇÃO
Número de distritos administrativos	4
Nome dos distritos administrativos	São Bento, Maragogi, Barra Grande e Peroba
Comarca a que pertence	Maragogi

FONTE: GEOBRASILIS, MARAGOGI (Distritos), 2020; TJAL (Comarca), 2021.

POSIÇÃO GEOGRÁFICA - 2016

POSIÇÃO GEOGRÁFICA	INFORMAÇÃO
Altitude (metros)	5
Latitude	- 09° 00' 44"
Longitude	- 35° 13' 21"

FONTE: IBGE, 2016.

2. DEMOGRAFIA

POPULAÇÃO ESTIMADA - 2020

População Estimada	33.032	habitantes
--------------------	--------	------------

FONTE: IBGE, 2021.

POPULAÇÃO CENSITÁRIA SEGUNDO FAIXA ETÁRIA E SEXO - 2010

FAIXA ETÁRIA (anos)	MASCULINA	FEMININA	TOTAL
Com até 14	4.890	4.554	9.444
- De 0 a 4	1.482	1.345	2.827
- De 5 a 9	1.624	1.520	3.144
- De 10 a 14	1.784	1.689	3.473
De 15 a 64	9.207	9.282	18.489
- De 15 a 19	1.621	1.600	3.221
- De 20 a 24	1.303	1.350	2.653
- De 25 a 29	1.254	1.313	2.567
- De 30 a 39	2.080	2.080	4.160
- De 40 a 49	1.406	1.455	2.861
- De 50 a 59	943	907	1.850
- De 60 a 69	600	577	1.177
- De 70 anos ou mais	419	397	816
- Total	14.516	14.233	28.749

FONTE: IBGE - Censo Demográfico, 2021.

POPULAÇÃO CENSITÁRIA SEGUNDO TIPO DE DOMICÍLIO E SEXO - 2010

TIPO DE DOMICÍLIO	MASCULINA	FEMININA	TOTAL
Urbano	9.122	9.503	18.625
Rural	5.394	4.730	10.124
TOTAL	14.516	14.233	28.749

FONTE: IBGE - Censo Demográfico, 2021.

POPULAÇÃO CENSITÁRIA SEGUNDO COR / RAÇA - 2010

COR / RAÇA	POPULAÇÃO
Branca	6.943
Preta	1.915
Parda	19.550
Indígena	25
Indefinidos	316
TOTAL	28.749

FONTE: IBGE - Censo Demográfico - Dados da amostra, 2021.

POPULAÇÃO CENSITÁRIA SEGUNDO TIPO DE DEFICIÊNCIA - 2010

TIPO DE DEFICIÊNCIA (1)	POPULAÇÃO
Visual	6.442
Auditiva	1.378
Física e/ou motora	2.518
Mental e/ou intelectual	579

FONTE: IBGE - Censo Demográfico - Dados da amostra, 2021.

(1) A mesma pessoa pode apresentar mais de um tipo de deficiência.

POPULAÇÃO RESIDENTE E RESIDENTES A MENOS DE 5 ANOS EM MARAGOGI E NO ESTADO DE ALAGOAS - 2010

Recorte	Maragogi	Estado de Alagoas
Residentes a menos de 5 anos	2824	180674
População residente total	28749	3120494
% da população total	9,8	5,78

FONTE: GEOBRASILIS, 2021.

ASSENTAMENTOS: DATA DE CRIAÇÃO, ÁREA (KM²) E FAMÍLIAS ASSENTADAS EM MARAGOGI - 2020

Assentamento	Data de criação	Área (km²)	Famílias assentadas	Densidade Familiar (fam/km²)
São Pedro	23/12/1997	10,24	49	4,78515625
Samba	31/12/1997	12,67	117	9,234411997
Massangana	23/12/1997	4,58	120	26,20087336
Espírito Santo	26/10/1998	4,17	44	10,55155875
Itabaiana	26/06/1998	4,53	72	15,89403974
Água Fria	31/12/1997	4,08	37	9,068627451
Junco	15/09/1998	4,67	72	15,41755889
Pau Amarelo	31/12/1997	5,37	57	10,61452514
Mangebura	26/05/1998	5,71	116	20,31523643
Costa Dourada	31/12/1997	9,68	56	5,785123967
Mellos	05/06/1998	5,06	83	16,40316206
Bom Jesus	15/09/1998	4,07	100	24,57002457
Lemos	14/01/1999	12,52	41	3,274760383
Javari	17/09/1999	5,61	51	9,090909091
Buenos Aires / Santa Rita	27/04/2005	7,89	248	31,43219265
Caramuru	27/12/2005	4,65	46	9,892473118
Nova Jerusalém / Fazenda Santa Luzia	18/09/2006	16,52	52	3,147699758
Oziel Alves / Aquidabam	29/10/2007	7,42	113	15,22911051
Total		129,44	1.474	

FONTE: MARAGOGI. INCRA, 2020.

DENSIDADE DEMOGRÁFICA - 2019

Densidade Demográfica	97,9	hab/km²
-----------------------	------	---------

FONTE: IBGE, 2019 apud GEOBRASILIS, 2020.

NOTA: É calculada em função das populações do IBGE e das áreas territoriais calculadas pelo ITCG.

GRAU DE URBANIZAÇÃO - 2010

Grau de Urbanização	64,8	%
---------------------	------	---

FONTE: IBGE - Censo Demográfico, 2020.

TAXA DE CRESCIMENTO GEOMÉTRICO POPULACIONAL – 2000/2019

TIPO DE DOMICÍLIO	TAXA DE CRESCIMENTO (%)
TOTAL	1,44

FONTE: IBGE - Censo Demográfico, 2021

ÍNDICE DE GINI DA RENDA DOMICILIAR PER CAPITA – 2010

Índice de Gini da Renda Domiciliar per Capita	0,54
---	------

FONTE: IBGE - Censo Demográfico ; Tabulações especiais do IPEA, 2010.

ÍNDICE DE DESENVOLVIMENTO HUMANO (IDHM) - 2010

INFORMAÇÃO	ÍNDICE (1)	UNIDADE
Índice de Desenvolvimento Humano (IDHM)	0,574	
IDHM - Longevidade	0,766	
Esperança de vida ao nascer	70,96	anos
IDHM - Educação	0,443	
18 anos ou mais de idade com ensino fundamental completo	33,09	porcentagem
4 a 5 anos na escola	71,53	porcentagem
11 a 13 anos de idade nos anos finais do ensino fundamental ou com ensino fundamental completo	65,29	porcentagem
15 a 17 anos de idade com ensino fundamental completo	33,20	porcentagem
18 a 20 anos de idade com ensino médio completo	18,65	porcentagem
IDHM - Renda	0,556	
Renda per capita	253,86	R\$ 1,00
Classificação na unidade da federação	34	
Classificação nacional	4.764	

FONTE: Atlas do Desenvolvimento Humano no Brasil - PNUD, IPEA, FJP , 2015.

NOTA: Os dados utilizados foram extraídos dos Censos Demográficos do IBGE.

(1) O índice varia de 0 (zero) a 1 (um) e apresenta as seguintes faixas de desenvolvimento humano municipal: 0,000 a 0,499 - muito baixo; 0,500 a 0,599 - baixo; 0,600 a 0,699 - médio; 0,700 a 0,799 - alto e 0,800 e mais - muito alto.

3. MOVIMENTO ELEITORAL

ELEITORES SEGUNDO SEXO E FAIXA ETÁRIA - 2020

FAIXA ETÁRIA (anos)	MASCULINO	FEMININO	TOTAL
De 16 a 17	120	120	240
De 18 a 24	1681	1882	3563
De 25 a 34	2327	2624	4951
De 35 a 44	2263	2420	4683
De 45 a 59	2146	2473	4619
De 60 a 69	845	854	1699
De 70 anos e mais	538	493	1031
Inválidos	-	2	2
TOTAL	9920	10868	20788

FONTE: TSE, 2020.

ZONAS ELEITORAIS - 2020

ZONAS ELEITORAIS	INFORMAÇÃO
Quantidade de zona(s) eleitoral(is)	-
Número da(s) zona(s) eleitoral(is)	14
Município sede da zona eleitoral	Porto Calvo

FONTE: TRE, 2020.

4. PRODUTO E RENDA

PRODUTO INTERNO BRUTO (PIB) A PREÇOS CORRENTES SEGUNDO OS RAMOS DE ATIVIDADES - 2010-2018

Produto	2010	2011	2012	2013	2014	2015	2016	2017	2018	Taxa média (%) 2010-2018
PIB a preços correntes	200.033.000	243.477.000	275.385.000	299.634.000	416.748.380	442.983.870	521.556.080	673.421.150	629.302.850	15,40%
PIB - Valor adicionado bruto (VAB) a preços básicos - total	190.272.001	231.086.001	259.781.001	285.475.001	402.432.951	418.730.811	493.088.501	639.167.531	590.433.751	15,21%
<i>Participação PIB - Valor adicionado bruto (VAB) a preços básicos - total (%)</i>	95,12%	94,91%	94,33%	95,27%	96,56%	94,53%	94,54%	94,91%	93,82%	
PIB - VAB a preços básicos na Agropecuária	44.455.000	53.063.000	31.672.000	58.346.000	134.882.040	116.597.940	162.734.420	265.362.650	178.044.190	18,94%
<i>Participação PIB - VAB a preços básicos na Agropecuária (%)</i>	22,22%	21,79%	11,50%	19,47%	32,37%	26,32%	31,20%	39,41%	28,29%	
PIB - VAB a preços básicos na Indústria	10.536.000	12.199.000	12.657.000	13.112.000	16.131.470	17.333.510	15.722.630	19.421.120	21.397.480	9,26%
<i>Participação PIB - VAB a preços básicos na Indústria (%)</i>	5,27%	5,01%	4,60%	4,38%	3,87%	3,91%	3,01%	2,88%	3,40%	
PIB - VAB a preços básicos nos Serviços	74.308.000	94.930.000	138.116.000	120.992.000	153.539.310	181.207.960	194.041.880	228.377.970	254.651.220	16,64%
<i>Participação PIB - VAB a preços básicos nos Serviços (%)</i>	37,15%	38,99%	50,15%	40,38%	36,84%	40,91%	37,20%	33,91%	40,47%	
PIB - VAB a preços básicos na Administração Pública	60.973.000	70.894.000	77.336.000	93.025.000	97.880.130	103.591.400	120.589.570	126.005.790	136.340.860	10,58%
<i>Participação PIB - VAB a preços básicos na Administração Pública (%)</i>	30,48%	29,12%	28,08%	31,05%	23,49%	23,38%	23,12%	18,71%	21,67%	

PIB - Impostos	9.761.000	12.391.000	15.604.000	14.159.000	14.315.430	24.253.060	28.467.580	34.253.620	38.869.100	18,85%
Participação PIB - Impostos (%)	4,88%	5,09%	5,67%	4,73%	3,44%	5,47%	5,46%	5,09%	6,18%	
PIB per capita	6.958,61	8.315,49	9.242,95	9.573,30	13.126,76	13.769,66	16.014,37	20.443,87	19.441,53	13,70%

FONTE: IBGE, 2018

5. FINANÇAS PÚBLICAS

RECEITAS MUNICIPAIS SEGUNDO AS CATEGORIAS – 2018/2025

CATEGORIAS	REALIZADA	ORÇADA	ESTIMADA					
	2018	2019	2020	2021	2022	2023	2024	2025
Receitas correntes	88.575.068,62	152.030.964,85	103.950.867,28	116.968.105,78	134.097.697,58	135.610.938,52	137.645.102,6	139.709.779,14
Receitas de capital	2.598.498,0	743.620,7	185.250,0	13.017.206,8	1.320.440,1	1.340.246,7	1.360.350,4	1.380.755,7
Total	91.173.566,62	152.774.585,51	104.136.117,28	129.985.312,53	135.418.137,68	136.951.185,22	139.005.453,00	141.090.534,80

FONTE: MARAGOG, 2021.

RECEITAS CORRENTES MUNICIPAIS SEGUNDO AS CATEGORIAS – 2018/2025

CATEGORIAS	REALIZADA			ORÇADA	ESTIMADA				
	2018	2019	2020	2021	2022	2023	2024	2025	
Receita de Contribuições	3.608.425,2	6.246.941,0	6.231.679,4	6.362.766,3	6.880.343,6	6.983.548,8	7.088.302,0	7.194.626,5	
Receitas de Serviços	1.206.873,3	2.773.586,8	1.499.298,8	2.592.144,7	2.072.315,0	2.103.399,7	2.134.950,7	2.166.975,0	
Receita Patrimonial	136.338,5	421.908,5	206.632,1	574.183,9	290.860,9	295.223,8	299.652,1	304.146,9	
Receita Tributária	12.852.991,1	18.019.847,2	16.076.802,4	19.577.846,6	18.703.105,9	18.983.652,5	19.268.407,3	19.557.433,4	
Transferências Correntes	72.146.674,7	124.165.145,7	83.682.999,3	84.984.270,2	108.624.574,7	110.253.943,3	111.907.752,5	113.586.368,8	
Outras Receitas Correntes	464.851,4	2.113.452,2	127.924,2	1.812.134,9	1.023.643,3	1.038.997,9	1.054.582,9	1.070.401,6	
Receitas Intra-orçamentárias	4093160,23	5020539,17	3303908,64	8190875,72	4686514,73	4756812,45	4828164,64	4900587,11	
(R)Deduções da receita corrente	5934245,74	6730455,69	7178377,55	7126116,54	8183660,52	8804639,95	8936709,55	9070760,20	
Total	88.575.068,62	152.030.964,85	103.950.867,28	116.968.105,78	134.097.697,58	135.610.938,52	137.645.102,60	139.709.779,14	

FONTE: MARAGOG, 2021.

RECEITAS TRIBUTÁRIAS MUNICIPAIS - IMPOSTOS - SEGUNDO AS CATEGORIAS – 2018/2025

ESPECIFICAÇÕES	REALIZADA			ORÇADA	ESTIMADA				
	2018	2019	2020	2021	2022	2023	2024	2025	
IRRF	129.173,7	1.540.033,7	2.435.572,1	2.000.000,0	2.520.817,1	2.558.629,3	2.597.008,8	2.635.963,9	
IPRU - PRINCI	1.815.955,4	3.622.015,0	3.180.177,1	4.000.000,0	3.260.686,0	3.309.596,3	3.359.240,2	3.409.628,8	
ITBI	258.274,9	878.051,7	1.142.425,7	900.000,0	864.051,7	877.012,4	890.167,6	903.520,1	
ISS	9.142.692,4	9.538.074,5	8.177.767,5	10.000.000,0	10.135.815,2	10.287.852,5	10.442.170,3	10.598.802,8	
Total	11.346.096,4	15.578.174,9	14.935.942,3	16.900.000,0	16.781.370,0	17.033.090,5	17.288.586,9	17.547.915,7	

FONTE: MARAGOG, 2021.

RECEITAS TRIBUTÁRIAS MUNICIPAIS - TAXAS - SEGUNDO AS CATEGORIAS – 2018/2025

ESPECIFI- CAÇÕES	REALIZADA			ORÇADA	ESTIMADA			
	2018	2019	2020	2021	2022	2023	2024	2025
Taxas pelo exercício do poder de Polícia	1.462.683,9	2.373.131,0	1.140.860,1	2.554.974,4	1.879.265,4	1.907.454,4	1.936.066,2	1.965.107,2
Total	1.462.683,9	2.373.131,0	1.140.860,1	2.554.974,4	1.879.265,4	1.907.454,4	1.936.066,2	1.965.107,2

FONTE: MARAGOG, 2021.

TRANSFERÊNCIAS CORRENTES MUNICIPAIS SEGUNDO A ORIGEM DAS TRANSFERÊNCIAS – 2018/2025

ESPECIFI- CAÇÕES	REALIZADA			ORÇADA	ESTIMADA			
	2018	2019	2020	2021	2022	2023	2024	2025
Transfe- rências da União	45.874.381,2	50.990.452,5	53.423.784,5	51.193.798,2	61.818.779,4	62.746.061,1	63.687.252	64.642.560,8
Transfe- rência do Estado e de suas entidades	8.770.306,4	11.644.612,6	13.963.578,3	12.708.650,6	14.876.089,7	15.099.231	15.325.719,5	15.555.605,3
Outras	17.636.987,1	61.740.080,7	16.295.636,6	21.081.821,5	31.929.705,7	32.408.651,2	32.894.781	33.388.202,7
Total	72.146.674,7	124.165.145,7	83.682.999,3	84.984.270,2	108.624.574,7	110.253.943,3	111.907.752,5	113.586.368,8

FONTE: MARAGOG, 2021.

RECEITAS DE CAPITAL MUNICIPAIS SEGUNDO AS CATEGORIAS – 2018/2025

CATEGO- RIAS	REALIZADA			ORÇADA	ESTIMADA			
	2018	2019	2020	2021	2022	2023	2024	2025
Alienação de bens	0,0	47800,0	0,0	17206,8	18135,0	18407,0	18683,1	18963,3
Transferên- cias de capital	2598498,0	695820,7	185250,0	13000000,0	1302305,1	1321839,7	1341667,3	1361792,3
Total	2598498,0	743620,7	185250,0	13017206,8	1320440,1	1340246,7	1360350,4	1380755,7

FONTE: MARAGOG, 2021.

TRANSFERÊNCIAS CORRENTES MUNICIPAIS SEGUNDO A ORIGEM DAS TRANSFERÊNCIAS – 2018/2025

ESPECIFI- CAÇÕES	REALIZADA			ORÇADA	ESTIMADA			
	2018	2019	2020	2021	2022	2023	2024	2025
Da União e de suas entidades	2.598.498,0	695.820,7	185.250,0	13.000.000,0	1.302.305,1	1.321.839,7	1.341.667,3	1.361.792,3
Total	2.598.498,0	695.820,7	185.250,0	13.000.000,0	1.302.305,1	1.321.839,7	1.341.667,3	1.361.792,3

FONTE: MARAGOG, 2021.

DESPEAS MUNICIPAIS SEGUNDO AS CATEGORIAS – 2021

ESPECIFICAÇÕES	ORÇADA
	2021
Despesas correntes	110.199.405,22
Despesas de capital	19.785.907,31
Total	129.985.312,53

FONTE: MARAGOG, 2021.

DESPEAS CORRENTES MUNICIPAIS SEGUNDO AS CATEGORIAS – 2021

ESPECIFICAÇÕES	ORÇADA
	2021
Pessoal e encargos sociais	60.963.326,46
Juros e encargos da dívida	26.354,04
Outras despesas correntes	46.416.352,05
Reserva de contingência	2.793.372,67
Total	110.199.405,22

FONTE: MARAGOG, 2021.

DESPEAS DE CAPITAL MUNICIPAL SEGUNDO AS CATEGORIAS – 2021

ESPECIFICAÇÕES	ORÇADA
	2021
Investimentos	18.027.360,67
Amortização da dívida	1.758.546,64
Total	19.785.907,31

FONTE: MARAGOG, 2021.

DESPESAS MUNICIPAIS POR PODER E UNIDADE - 2021

FUNÇÃO (1)	VALOR (R\$ 1,00)	FUNÇÃO (1)	VALOR (R\$ 1,00)
PODER LEGISLATIVO	4.024.622,76	Camara Municipal	4.024.622,76
PODER EXECUTIVO	126.273.957,15		
Gabinete do Prefeito	2.631.804,88	Turismo, Indústria e Comércio + FUMTUR	928.138,63
Controladoria Geral	338.645,18	Agricultura, Pesca e Abastecimento	2.469.498,32
Relações Institucionais	301.017,93	Meio Ambiente e Recursos Hídricos	1.324.532,88
Administração	7.129.621,51	Serviço Autônomo de Água e Esgoto	1.928.720,78
Educação + FUNDEB	38.811.048,40	Inst. Prev., Apos. e Pensões de Maragogi	11.476.275,57
Cultura	2.394.583,15	Infraestrutura e Obras	15.649.614,55
Esportes	762.712,07	Finanças	5.860.805,34
Saúde + Fundo Municipal Saúde	26.720.804,69	Trabalho Emprego e Geração de Renda	401.357,25
Assistência Social + Fundo Municipal de Assistência Social + Fundo Municipal dos Direitos da Criança e do Adolescente	5.306.484,24	Superintendência Municipal de Transporte e Trânsito	313.267,60
Planejamento e Orçamento	526.781,38	Instituto de Planejamento Urbano de Maragogi	684.975,42
TOTAL GERAL			129.985.312,53

FONTE: MARAGOG, 2021.

FUNDO DE PARTICIPAÇÃO DOS MUNICÍPIOS (FPM) - 2020

Fundo de Participação dos Municípios	206.294.948,51	R\$ 1,00
--------------------------------------	----------------	----------

FONTE: ME/STN, 2020.

ICMS (100%) POR MUNICÍPIO DE ORIGEM DO CONTRIBUINTE - 2020

ICMS (100%) por Município de Origem do Contribuinte (1)	8.992.856,96	R\$ 1,00
---	--------------	----------

FONTE: SEFAZ, 2020.

RANKING NACIONAL DA INFORMAÇÃO CONTÁBIL E FISCAL - 2020

Posição no ranking	4.586
--------------------	-------

FONTE: TESOURO, NACIONAL, 2021.

6. INSTITUIÇÕES FINANCEIRAS

AGÊNCIAS BANCÁRIAS - 2017

AGÊNCIAS BANCÁRIAS	NÚMERO
Banco do Brasil S/A	1
Banco do Nordeste do Brasil S/A	1
Caixa Econômica Federal	1
Outras (1)	1
TOTAL	4

FONTE: BACEN, 2017.

NOTA: Posição em dezembro.

(1) Inclui agências de outros bancos comerciais, múltiplos e de investimentos.

POSTOS DE ATENDIMENTO DE INSTITUIÇÕES BANCÁRIAS - 2021

POSTOS DE ATENDIMENTO (1)	NÚMERO
Posto avançado de atendimento (PAA)	0
Posto bancário de arrecadação e pagamento (PAP)	0
Posto de atendimento bancário (PAB)	0
Posto de atendimento bancário eletrônico (PAE)	0
Posto de atendimento cooperativo (PAC)	0
Posto de atendimento de microcrédito (PAM)	0
Posto de atendimento transitório (PAT)	0
Posto de câmbio permanente (PCP)	0
Posto de compra de ouro (PCO)	0

FONTE: BACEN, 2021.

NOTA: Posição em março.

(1) O posto de atendimento é dependência, subordinada à agência ou à sede da instituição, destinada a atender o público no exercício de uma ou mais de suas atividades, podendo ser fixo ou móvel.

FINANCIAMENTOS A AGRICULTURA E A PECUÁRIA - 2020

TIPO DE ESTABELECIMENTO	CONTRATOS	VALOR (R\$ 1,00)
Agricultura	66	424.213,02
Custeio	3	109.066,71
Investimentos	63	315.146,31
Pecuária	57	1.034.330,91
Custeio	8	699.662,05
Investimentos	49	334.668,86

FONTE: BACEN, 2020.

7. TRABALHO

POPULAÇÃO EM IDADE ATIVA (PIA) E ECONOMICAMENTE ATIVA (PEA) POR SEXO - 2010

Sexo	PIA (10 anos ou mais)	PEA (10 anos e mais)
Masculino	11410	6893
Feminino	11368	3577
Total	22778	10470

FONTE: IBGE - Censo Demográfico - Dados da amostra, 2021.

POPULAÇÃO EM IDADE ATIVA (PIA), ECONOMICAMENTE ATIVA (PEA) E OCUPADA POR TIPO DE DOMICÍLIO, SEXO E FAIXA ETÁRIA - 2010

INFORMAÇÕES	PIA (10 anos e mais)	PEA (10 anos e mais)	POPULAÇÃO OCUPADA
SEXO			
Masculino	11.410	6.893	6.317
Feminino	11.368	3.577	3.040
FAIXA ETÁRIA (anos)			
De 10 a 14	3.473	212	
De 15 a 17	1.985	388	530
De 18 a 24	3.890	1.965	
De 25 a 29	2.567	1.652	3.137
De 30 a 39	4.160	2.904	
De 40 a 49	2.861	1.841	4.509
De 50 a 59	1.849	1.001	970
De 60 ou mais	1.993	507	483
TOTAL	22.778	10.470	9.629

FONTE: IBGE - Censo Demográfico - Dados da amostra, 2021.

NOTA: A soma das informações por tipo de domicílio, sexo e/ou faixa etária, podem diferir do total.

DISTRIBUIÇÃO DA POPULAÇÃO POR CATEGORIA DE OCUPAÇÃO PRINCIPAL - 2010

Tipo de ocupação	nº de pessoas	Participação (%)
Empregado	6.342	65,9
... Com carteira de trabalho assinada	3.364	34,9
... Militar e funcionário público estatutário	231	2,4
... Outro, sem carteira de trabalho assinada	2.747	28,5
Não remunerado, em ajuda a membro do domicílio	118	1,2
Trabalhador na produção para o próprio consumo	1.235	12,8
Empregador	52	0,5
Conta própria	1.882	19,5
Total	9.629	100,0

FONTE: IBGE - Censo Demográfico - Dados da amostra, 2021.

DISTRIBUIÇÃO DA POPULAÇÃO POR CATEGORIA DE OCUPAÇÃO PRINCIPAL - 2010

Setores da economia	2007	2008	2009	2010	2011	2012	2013	2014	2015	2016	2017	2018	2007-2018
													Taxa média (%)
Extrativa mineral	15	16	15	19	39	15	0	0	1	0	0	0	-100,00%
Indústria de transformação	268	221	207	176	149	153	128	126	216	236	193	196	-2,80%
Serviços industriais de utilidade pública	4	9	8	9	11	11	10	0	0	0	8	19	15,2%
Construção civil	8	14	4	9	24	31	39	37	35	13	4	13	4,5%
Comércio	121	201	258	280	326	351	383	414	433	453	465	462	13,0%
Serviços	927	1.109	1.274	1.293	1.313	1.534	1.563	1.757	1.963	2.041	2.262	2.527	9,5%
Administração pública	1.042	997	1.082	1.039	554	938	1.226	1.609	1.275	1.202	1.609	1.634	4,2%
Agropecuária	61	63	49	77	76	63	63	70	67	70	197	137	7,6%
Total	2.446	2.630	2.897	2.902	2.492	3.096	3.412	4.013	3.990	4.015	4.738	4.988	6,7%

FONTE: IBGE - Censo Demográfico - Dados da amostra, 2021.

8. TURISMO

CADASTRO DO MINISTÉRIO DO TURISMO (CADASTUR) - 2020

TIPO DE CADASTRO	NÚMERO
Meios de Hospedagem / Alojamentos	67
Agências de Viagens	78
Acampamento Turístico	0
Guias de Turismo	26
Organizadora de Eventos	4
Parque Temático	0
Transportadora Turística	37

FONTE: MARAGOG, 2021.

VÍNCULOS EMPREGATÍCIOS TOTAIS E DE ATIVIDADES CARACTERÍSTICAS DO TURISMO - ACT, EM MARAGOGI (AL) E ESTADO DE ALAGOAS - 2007-2018

Trabalho	2007	2008	2009	2010	2011	2012	2013	2014	2015	2016	2017	2018	2007-2018 Taxa média (%)
Vínculos empregatícios formais	2446	2630	2897	2902	2492	3096	3412	4013	3990	4015	4738	4988	6,7%
... Atividades características do turismo	852	1023	1161	1178	1178	1392	1399	1482	1733	1803	2001	2169	8,9%
... Participação no total de vínculos (%)	34,8	38,9	40,1	40,6	47,3	45,0	41,0	36,9	43,4	44,9	42,2	43,5	2,0%

FONTE: IBGE - Censo Demográfico - Dados da amostra, 2018.

SALÁRIO MÉDIO TOTAL E DE ATIVIDADES CARACTERÍSTICAS DO TURISMO - ACT, EM MARAGOGI (AL) E ESTADO DE ALAGOAS - 2007-2018

Renda	2007	2008	2009	2010	2011	2012	2013	2014	2015	2016	2017	2018	2007-2018 Taxa média (%)
Massa salarial (em mil reais)	2675	3138	3658	3870	3004	4407	5302	6731	6033	6128	7593	8569	11,2%
... Atividades características do turismo	875	1072	1270	1341	1348	1665	1812	2042	2295	2460	2837	3060	12,1%
... Participação no total da massa salarial (%)	32,7	34,2	34,7	34,7	44,9	37,8	34,2	30,3	38,0	40,1	37,4	35,7	0,8%
Salário médio (em reais)	1094	1193	1263	1334	1205	1423	1554	1677	1512	1526	1603	1718	4,2%
... Atividades características do turismo	1027	1048	1094	1138	1144	1196	1296	1378	1324	1365	1418	1411	2,9%

FONTE: IBGE - Censo Demográfico - Dados da amostra, 2018.

9. AGROPECUÁRIA

ESTABELECIMENTOS AGROPECUÁRIOS E ÁREA SEGUNDO AS ATIVIDADES ECONÔMICAS - 2017

ATIVIDADES ECONÔMICAS	ESTABELECIMENTOS	ÁREA (ha)
Lavoura temporária	869	3.570
Lavoura permanente	930	2.870
Pecuária e criação de outros animais	532	4.842
Produção florestal de florestas plantadas	18	74
Produção florestal de florestas nativas	130	1.071
Área cultivada com espécies florestais também usada para lavouras e pastoreio por animais	42	493
Pesca	-	-
Aquicultura	-	-
TOTAL	1.180	15.144

FONTE: IBGE - Censo Agropecuário, 2021.

NOTA: A soma das parcelas das áreas e de estabelecimentos não correspondem ao total.

ESTABELECIMENTOS AGROPECUÁRIOS E ÁREA SEGUNDO A CONDIÇÃO DO PRODUTOR - 2017

CONDIÇÃO DO PRODUTOR	ESTABELECIMENTOS	ÁREA (ha)
Proprietário	960	14.273
Assentado sem titulação definitiva	109	692
Arrendatário	14	-
Parceiro	64	100
Comodato	10	-
Ocupante	22	41
Produtor sem área	1	-
TOTAL	1.180	15.144

FONTE: IBGE - Censo Agropecuário, 2021.

NOTA: A soma das parcelas das áreas não correspondem ao total, devido à ausência de valores.

PRODUÇÃO DE ORIGEM ANIMAL - 2019

PRODUTOS	VALOR	PRODUÇÃO	UNIDADE
Aquicultura			
Camarão	3.000.000,00	150.000	kg
Tilápia	240.000,00	30.000	kg
Leite	1.800.000,00	1.500.000	l
Mel de abelha	36.000,00	3.000	kg
Ovos de codorna	75.000,00	25.000	dúzias
Ovos de galinha	480.000,00	96.000	dúzias

FONTE: IBGE - Pecuária, 2021.

VALOR DA PRODUÇÃO DE ORIGEM ANIMAL – 2011/2019

Produto	2011	2012	2013	2014	2015	2016	2017	2018	2019
Camarão	-	-	-	3.562.000	3.900.000	3.133.040	3.000.000	3.000.000	3.000.000
Tilápia	-	-	-	-	-	-	-	240.000	240.000
Leite	219.000	219.000	234.000	248.000	290.000	1.300.000	1.800.000	1.800.000	1.800.000
Mel	8.000	20.000	20.000	22.000	22.000	18.000	24.000	36.000	36.000
Ovos de codorna	7.000	7.000	7.000	9.000	19.000	24.000	-	75.000	75.000
Ovos de galinha	5.000	7.000	7.000	8.000	9.000	300.000	250.000	480.000	480.000
Total	239.000	253.000	268.000	3.849.000	4.240.000	4.775.040	5.074.000	5.631.000	5.631.000

FONTE: IBGE - Pecuária, 2021.

EFETIVO DE PECUÁRIA - 2010/2019

Produto	2010	2011	2012	2013	2014	2015	2016	2017	2018	2019
Asinino	18	18	23	0	0	0	0	0	0	0
Bovino	4.988	5.950	6.766	8.709	7.730	8.442	9.307	9.700	11.500	11.600
Bubalino	64	118	138	138	175	180	180	0	5	80
Equino	600	600	611	611	600	687	690	500	1.000	1.000
Caprino	400	400	411	411	400	889	890	400	1.600	1.600
Ovino	400	400	429	429	410	7.001	1.500	1.200	2.000	2.000
Codorna	500	500	521	521	550	550	550	0	1.000	1.000
Galináceo	4.950	8.010	8.010	8.315	8.500	8.600	33.000	40.000	50.000	50.000
Suíno	353	428	406	406	400	375	375	400	400	400
Muare	185	185	189	0	0	0	0	0	0	0
Total	12.458	16.609	17.504	19.540	18.765	26.724	46.492	52.200	67.505	67.680

FONTE: IBGE - Pecuária, 2021.

QUANTIDADE PRODUZIDA DAS LAVOURAS TEMPORÁRIAS E PERMANENTES EM MARAGOGI (AL), EM TONELADAS - 2010-2019

Produto	2010	2011	2012	2013	2014	2015	2016	2017	2018	2019	2010-2019 Taxa média (%)
Cana-de-açúcar	247.500	297.113	281.637	298.664	311.587	66.370	230.437	222.800	150.000	80.509	-11,7%
Coco-da-baía	3.577	2.992	0	2.992	3.615	4.560	8.500	8.500	8.500	10.680	-12,9%
Abacaxi (frutos)	200	200	200	200	41.181	2.340	2.418	9.000	7.000	9.030	52,7%
Mandioca	7.150	7.150	6.500	7.150	16.088	16.088	16.088	10.640	6.825	6.995	-0,2%
Banana (cacho)	3.494	4.350	0	3.200	358	1.400	1.400	2.805	3.750	3.120	-1,3%
Maracujá	600	720	0	950	2.029	2.029	2.029	1.300	1.300	1.000	5,8%
Manga	24	24	0	24	0	0	600	700	975	975	50,9%
Laranja	1.250	1.320	0	1.320	0	0	700	500	600	400	-11,9%
Mamão	32	32	0	0	0	0	300	400	300	400	32,4%
Melancia	0	0	0	0	0	0	0	228	285	285	-
Batata-doce	300	300	0	300	1.116	1.200	1.200	250	250	250	-2,0%
Limão	6	6	0	6	0	0	0	160	160	160	44,0%
Milho (em grão)	15	14	0	15	0	0	0	0	0	0	-100,0%
Goiaba	0	0	0	0	0	0	80	120	105	105	-
Feijão (em grão)	0	0	0	0	0	0	0	168	85	145	53,9%
Abacate	3	1	0	0	0	0	50	56	56	56	-
Tomate	0	0	0	0	0	0	0	40	40	24	-
Açai	0	0	0	0	0	0	0	8	13	24	-
Graviola (frutos)	0	0	0	0	0	0	0	374	0	0	-
Tangerina	0	0	0	0	0	0	0	0	0	36	-
Total	264.151	314.222	288.337	314.821	375.974	93.987	263.802	258.049	180.204	114.194	-8,9%

FONTE: IBGE - Produção Agrícola Municipal (PAM), 2021.

VALOR DA PRODUÇÃO DAS LAVOURAS TEMPORÁRIAS E PERMANENTES EM MARAGOGI (AL), EM MIL REAIS - 2010-2019

Produto	2010	2011	2012	2013	2014	2015	2016	2017	2018	2019	Taxa média (%) 2010-2019
Cana-de-açúcar	19356	26227	21933	22109	22706	4521	14768	18492	9092	5636	-12,8%
Abacaxi	262	210	227	241	10348	3188	3100	9338	7000	10.836	51,2%
Mandioca	1598	1929	1657	1338	19306	9132	8592	11039	5460	1.749	1,0%
Banana (cacho)	1516	2086	0	1369	322	1272	1122	3492	3750	4680	13,3%
Coco-da-baía	2460	2287	0	2040	2905	4142	5901	8819	3570	5340	9,0%
Maracujá	575	647	0	635	1020	1843	1950	2698	1950	1500	11,2%
Manga	8	9	0	8	0	0	513	726	975	731	65,1%
Laranja	458	534	0	476	0	0	299	623	600	300	-4,6%
Batata-doce	158	148	0	132	1402	1226	513	519	500	500	13,7%
Mamão	26	28	0	0	0	0	320	415	450	600	41,7%
Limão	2	3	0	3	0	0	0	332	400	400	80,2%
Melancia	0	0	0	0	0	0	0	237	285	285	-
Goiaba	0	0	0	0	0	0	111	187	210	210	-
Feijão (em grão)	6	3	0	0	0	0	0	436	170	290	53,9%
Abacate	0	0	0	0	0	0	53	87	56	112	-
Tomate	0	0	0	0	0	0	0	62	40	120	-
Açaí	0	0	0	0	0	0	0	25	39	96	-
Milho (em grão)	10	12	0	15	0	0	0	0	0	0	-100,0%
Graviola	0	0	0	0	0	0	0	0	0	0	-
Tangerina	0	0	0	0	0	0	0	0	0	54	-
Total	26.435	34.123	23.817	28.366	58.009	25.324	37.242	58.207	34.547	33.439	2,6%

FONTE: IBGE - Produção Agrícola Municipal (PAM), 2021.

ÁREA DA COLHIDA DAS LAVOURAS TEMPORÁRIAS E PERMANENTES EM MARAGOGI (AL), EM HECTARE (HAC)
– 2010/2019

Produto	2010	2011	2012	2013	2014	2015	2016	2017	2018	2019
Cana-de-açúcar	4.500	4.500	4.500	4.500	5.040	1.000	3.472	4.400	2.500	1.400
Abacaxi	10	10	10	10	1.573	90	93	350	350	430
Mandioca	550	550	500	550	825	825	825	800	650	670
Banana (cacho)	400	348	0	320	49	100	100	187	250	260
Coco-da-baía	1.000	965	0	965	1.060	1.590	2.429	2.400	2.400	2.800
Maracujá	140	120	0	100	178	178	178	100	100	100
Manga	7	7	0	7	0	0	55	70	65	68
Laranja	110	110	0	110	0	0	50	50	50	50
Batata-doce	30	30	0	30	93	85	93	25	25	25
Mamão	2	2	0	0	0	0	20	20	15	20
Limão	1	1	0	1	0	0	0	20	20	20
Melancia	0	0	0	0	0	0	0	12	15	15
Goiaba	0	0	0	0	0	0	8	15	15	15
Feijão (em grão)	6	2	0	0	0	0	0	195	170	169
Abacate	0	0	0	0	0	0	6	7	7	7
Tomate	0	0	0	0	0	0	0	1	1	1
Açaí	0	0	0	0	0	0	0	5	8	15
Milho (em grão)	20	20	0	20	0	0	0	0	0	0
Tangerina	0	0	0	0	0	0	0	0	0	3
Graviola	0	0	0	0	0	0	0	100	0	0
Total	6.776	6.665	5.010	6.613	8.818	3.868	7.329	8.757	6.641	6.0868

FONTE: IBGE - Produção Agrícola Municipal (PAM), 2021.

VALOR POR ÁREA (R\$/HAC) TOTAL DA ÁREA DA PRODUÇÃO DAS LAVOURAS TEMPORÁRIAS E PERMANENTES EM MARAGOGI (AL) – 2010/2019

Produto	Valor por área (R\$/hac.)
Cana-de-açúcar	4.602,93
Abacaxi	15.293,92
Mandioca	9.162,34
Banana (cacho)	9.736,35
Coco-da-baía	2.400,15
Maracujá	10.735,34
Manga	10.645,16
Laranja	6.207,55
Batata-doce	11.692,66
Mamão	23.278,48
Limão	18.095,24
Melancia	19.214,29
Goiaba	13.547,17
Feijão (em grão)	1.669,74
Abacate	11.407,41
Tomate	7.4000,00
Açaí	5.714,29
Milho (em grão)	616,67
Tangerina	18.000,00
Graviola	6.797,63

FONTE: IBGE - Produção Agrícola Municipal (PAM), 2021.

10. PRODUÇÃO MINERAL

COMPENSAÇÃO FINANCEIRA PELA EXPLORAÇÃO MINERAL (CFEM) - 2020

INFORMAÇÃO	VALOR (R\$ 1,00)
Distribuição da compensação financeira pela exploração mineral (CFEM) (1)	4.174,25
Arrecadação da compensação financeira pela exploração mineral (CFEM) (2)	6.686,03

FONTE: ANM, 2020.

ARRECADAÇÃO DA CFEM POR GRUPO DE SUBSTÂNCIA – 2020

GRUPO DE SUBSTÂNCIA (1)	VALOR
Água Mineral	4.658,85
Argila	2.027,18

FONTE: ANM, 2021.

11. MEIO AMBIENTE

REGIÃO HIDROGRÁFICA QUE ABRANGE O MUNICÍPIO DE MARAGOGI/AL - 2020

Nome	Área (km ²)
XV – Litoral Norte	1.528,30

FONTE: GEOBRASILIS

BACIAS HIDROGRÁFICAS QUE ABRANGEM O MUNICÍPIO DE MARAGOGI E SUAS ÁREAS (KM²) - 2020

Nome	Área (km ²)
Rio Salgado	245,3
Rio Maragogi	77,4
Rio dos Paus	41,3
Rio Tabaiana	85
Total	449

FONTE: GEOBRASILIS

UNIDADES DE CONSERVAÇÃO DE MARAGOGI E SUAS ÁREAS (KM²) - 2020

Nome	Área (km ²)
Reserva Particular de Patrimônio Natural (RPPN) Bosque	334,029063
Reserva Particular de Patrimônio Natural (RPPN) Cachoeira	221,341645
Área de Proteção Ambiental (APA) Costa dos Cocais	405802,1475
Total	406357,5182

FONTE: GEOBRASILIS

COBERTURA VEGETAL NO MUNICÍPIO DE MARAGOGI (REMANESCENTES POR DOMÍNIO) - 2020

Domínio da vegetação	Remanescentes (km ²)	%
Cerrado Hidrófilo de várzea	35,65	10,70
Cerrado Subperenifólio	9,84	2,90
Cerrado/Floresta e Cerrado Subperenifólio	1,04	0,30
Floresta Perenifólia de Mangue	0,11	0,00
Floresta Subperenifólia	54,46	16,30
Floresta Subperenifólia de Várzea	0,09	0,00
Floresta Subperenifólia e Campo de Restinga	1,65	0,50
Floresta Subperenifólia e Campo Higrófilo de Várzea	0,08	0,00
Sem classificação	0,95	0,30
Total cobertura vegetal	103,87	31,00

FONTE: GEOBRASILIS

12. SANEAMENTO

ABASTECIMENTO DE ÁGUA SEGUNDO INFORMAÇÕES E INDICADORES DO SISTEMA DE ABASTECIMENTO DE ÁGUA (SNIS) - 2018

CATEGORIAS	VALOR
População total residente do(s) município(s) com abastecimento de água (hab)	32.369
População total atendida com abastecimento de água (hab)	15.616
Quantidade de economias (1) ativas de água	4.190
Extensão da rede de água (km)	27,4
Volume de água produzido (mil m ³ /ano)	720,42
Volume de água consumido (mil m ³ /ano)	450,86
Volume de água tratada por simples desinfecção (mil m ³ /ano)	-
Volume de água bruta exportado (mil m ³ /ano)	0
Volume de água tratada importado (mil m ³ /ano)	0
Volume de água tratada exportado (mil m ³ /ano)	0
Quantidades de paralisações no sistema de distribuição de água	6
Duração das paralisações (horas/ano)	48
Quantidade de amostras para cloro residual (analisadas)	253
Quantidade de amostras para cloro residual com resultados fora do padrão	26
Quantidade de amostras para turbidez (analisadas)	253
Quantidade de amostras para turbidez fora do padrão	6
Quantidade de amostras para coliformes totais com resultados fora do padrão	17
Quantidade mínima de amostras para coliformes totais (obrigatórias)	456
Consumo médio per capita de água	81
Índice de atendimento total de água	48,24

FONTE: SNIS, 2018; INFOSANBAS, 2020; GEOBRASILIS, 2020.

NOTA: A outra fonte de abastecimento hídrico é SAAE, contudo, sem informações detalhadas como as acima apresentadas.
(1) Economias. É todo imóvel (casa, apartamento, loja, prédio, etc.) ou subdivisão independente do imóvel, dotado de pelo menos um ponto de água, perfeitamente identificável, como unidade autônoma, para efeito de cadastramento e cobrança de tarifa.

ATENDIMENTO DE ESGOTO SEGUNDO AS INFORMAÇÕES E INDICADORES –SISTEMA DE ESGOTAMENTO SANITÁRIO - 2018

CATEGORIAS	LIGAÇÕES
População total atendida com esgotamento sanitário	10.472
Quantidade de economias (1) ativas de esgotos	3.166
Extensão da rede de esgotos (km)	22,5
Volume de esgotos coletado (mil m³/ano)	308,08
Volume de esgotos tratado (mil m³/ano)	308,08
Volume de esgoto bruto exportado (mil m³/ano)	0
Volume de esgotos bruto importado (mil m³/ano)	0
Quantidades de extravasamentos de esgotos registrados	-
Índice de coleta de esgoto (%)	68,33
Índice de tratamento de esgoto (%)	100

FONTE: SNIS, 2018; INFOSANBAS, 2020; GEOBRASILIS, 2020.

(1) Economias. É todo imóvel (casa, apartamento, loja, prédio, etc.) ou subdivisão independente do imóvel, dotado de pelo menos um ponto de água, perfeitamente identificável, como unidade autônoma, para efeito de cadastramento e cobrança de tarifa.

INFORMAÇÕES E INDICADORES DO SISTEMA DE GESTÃO DE RESÍDUOS SÓLIDOS CONTIDAS NO SNIS - 2014

Informações e Indicadores - Gestão de Resíduos Sólidos	Informações
Existem catadores de materiais recicláveis que trabalham dispersos na cidade?	Sim
Existem catadores organizados em Cooperativas ou Associações?	Não
Existe algum trabalho social por parte da prefeitura direcionado aos catadores?	Não
Há serviço de coleta noturna no município?	Não
Os resíduos sólidos domiciliares e públicos coletados são enviados para outro município?	Não
Quantidade total de RDO e RPU coletada por todos os agentes (t/ano)	7.452,00
Percentual da população atendida com frequência diária	30
Percentual da população atendida com frequência de 1 vez por semana	10
Percentual da população atendida com frequência de 2 ou 3 vezes por semana	60
Os resíduos sólidos públicos (RPU) são recolhidos junto com os resíduos sólidos domiciliares (RDO)?	Sim
População total atendida no município	20568
Existiu o serviço de capina e roçada no município?	Sim
Existe coleta seletiva no município?	Não
Execução de lavação de vias e praças pelo agente público	Sim
Execução de limpeza de bocas-de-lobo pelo agente público	Sim
Execução de limpeza de praias pelo agente público	Sim
Execução de limpeza de lotes vagos pelo agente público	Não
Execução de remoção de animais mortos de vias públicas pelo agente público	Sim
Taxa de cobertura regular do serviço de coleta de Resíduos Sólidos Domésticos em relação à população total do município (%)	64,79
Taxa de cobertura regular do serviço de coleta de Resíduos Sólidos Domésticos em relação à população urbana (%)	100

FONTE: SNIS, 2018; GEOBRASILIS, 2020.

13. HABITAÇÃO

NÚMERO DE DOMICÍLIOS RECENSEADOS SEGUNDO TIPO E USO - 2010

TIPO DE DOMICÍLIO RECENSEADO	URBANA	RURAL	TOTAL
Particular	8.762	3.074	11.836
Ocupado	4.888	2.506	7.394
Não ocupado	3.874	568	4.442
Coletivo	-	-	38
TOTAL	-	-	11.874

FONTE: IBGE - Censo Demográfico, 2021.

DOMICÍLIOS PARTICULARES, POR ESPÉCIE - 2010

Espécie do domicílio	Unidades			Participação no Total de domicílios (%)		
	Total	Urbana	Rural	Total	Urbana	Rural
Domicílio particular	11.836	8.762	3.074	99,68%	73,79%	25,89%
Domicílio particular ocupado	7.394	4.888	2.506	62,27%	41,17%	21,10%
Domicílio particular não ocupado	4.442	3.874	568	37,41%	32,63%	4,78%
<i>Domicílio particular não ocupado - uso ocasional</i>	2.879	2671	208	24,25%	22,49%	1,75%
<i>Domicílio particular não ocupado - vago</i>	1.563	1203	360	13,16%	10,13%	3,03%
Total de domicílios	11.874	8.797	3.077	100,00%	74,09%	25,91%

FONTE: IBGE - Censo Demográfico, 2021.

EVOLUÇÃO DO TOTAL DE DOMICÍLIOS EM MARAGOGI - 2000-2010

Ano	Total de domicílios		
	Total	Urbano	Rural
2000	7.269	4.864	2.405
2010	11.874	8.797	3.077
Evolução 2000-2010 (%)	63	81	28

FONTE: IBGE - Censo Demográfico, 2021.

NÚMERO DE FAMÍLIAS, EM DOMICÍLIOS PARTICULARES PERMANENTES, SEGUNDO A COMPOSIÇÃO - 2010

COMPOSIÇÃO DAS FAMÍLIAS	Nº DE FAMÍLIAS
Com até 2 pessoas	1.680
Com 3 pessoas	1.986
Com 4 pessoas	1.762
Com 5 pessoas	996
Com 6 pessoas ou mais	912
TOTAL	7.336

FONTE: IBGE - Censo Demográfico - Dados da amostra, 2021.

NÚMERO DE DOMICÍLIOS PARTICULARES PERMANENTES, SEGUNDO A CONDIÇÃO DE OCUPAÇÃO - 2010

CONDIÇÃO DE OCUPAÇÃO	Nº DE DOMICÍLIOS
Próprio	5.134
Alugado	895
Cedido	1.306
Outra condição	21
TOTAL	7.356

FONTE: IBGE - Censo Demográfico - Dados da amostra, 2021.

NÚMERO DE DOMICÍLIOS PARTICULARES PERMANENTES, SEGUNDO BENS DURÁVEIS - 2010

BENS DURÁVEIS	Nº DE DOMICÍLIOS
Número de domicílios particulares permanentes	7.356
Rádio	4.754
Televisão	6.405
Máquina de lavar roupa	635
Geladeira	5.867
Telefone celular	5.456
Telefone fixo	264
Microcomputador	724
Microcomputador - com acesso à internet	500
Motocicleta para uso particular	614
Automóvel para uso particular	773

FONTE: IBGE - Censo Demográfico - Dados da amostra, 2021.

ÁREAS DE RISCO EM MARAGOGI - 2020

Local	Tipologia do processo	Grau de risco	Imóveis	Pessoas
Conjunto Adélia Lira	Deslizamento planar	Alto	300	1.200
Bairro Carvão	Deslizamento planar	Alto	23	85
Conjunto Deda Paz	Deslizamento planar e erosão linear	Alto	83	300
Conjunto Evangélico	Deslizamento planar	Alto	56	210
Conjunto Tereza Verzeri	Deslizamento planar	Alto	28	114
Conjunto Alto do Céu e Povoado Barra Grande	Deslizamento planar	Alto	83	270
Conjunto Alto do Posto e Povoado Barra Grande	Deslizamento planar	Alto	65	243
Conjunto Alto do Cuscuz e Povoado São Bento	Deslizamento planar	Alto	96	380
Conjunto Concórdia	Deslizamento planar	Alto	38	130
Peroba 1	Inundação	-	-	-
Peroba 2	Inundação	-	-	-
Ponta de Mangue	Inundação	-	-	-
Rua do Cinema	Inundação	-	-	-
Rua do Correio	Inundação	-	-	-
Maruim 1	Inundação	-	-	-
Maruim 2	Inundação	-	-	-
Maruim 3	Inundação	-	-	-

São Bento 1	Inundação	-	-	-
São Bento 2	Inundação	-	-	-
São Bento 3	Inundação	-	-	-
São Bento 4	Inundação	-	-	-
Largo do Carvão 1	Inundação	-	-	-
Largo do Carvão 2	Inundação	-	-	-
Parque Coqueiral	Escorregamento	-	-	-
Área de Risco 1 - Prefeitura	-	-	-	-
Área de Risco 2 - Prefeitura	Escorregamento	-	-	-
Área de Risco 3 - Prefeitura	Escorregamento	-	-	-
Área de Risco 4 - Prefeitura	Escorregamento	-	-	-
Área de Risco - CPRM	-	-	-	-

FONTE: GEOBRASILIS; MARAGOGI, 2020.

14. TRANSPORTE

FROTA DE VEÍCULOS SEGUNDO OS TIPOS - 2021

Ano	Frota total	Automóveis		Motocicleta e similares	
		Total	% frota total	Total	% frota total
2010	1.240	548	44,19	332	26,77
2011	1.450	637	43,93	415	28,62
2012	1.750	749	42,80	535	30,57
2013	2.064	898	43,51	636	30,81
2014	2.400	1.033	43,04	747	31,13
2015	2.690	1.160	43,12	891	33,12
2016	2.980	1.296	43,49	891	29,90
2017	3.360	1.478	43,99	985	29,32
2018	3.764	1.657	44,02	1.069	28,40
2019	4.188	1.852	44,22	1.153	27,53
2020	4.292	2.006	44,24	1.252	27,61
2021	4.575	2.067	44,28	1.282	27,46
2010-2021	368,95%	377,19%	-	386,14%	-

FONTE: DENATRAN, 2021

NOTA: Posição em junho.

15. ENERGIA

CONSUMO E NÚMERO DE CONSUMIDORES DE ENERGIA ELÉTRICA - 2017

CATEGORIAS	CONSUMO (Mwh)	Nº DE CONSUMIDORES (1)
Residencial	15.618	12.333
Setor secundário (Indústria)	1.134	23
Setor comercial	14.099	604
Rural	511	49
Poder Público	1.153	98
Iluminação Pública	6.381	5
Serviço Público	1.404	19
Consumo próprio	6	2
TOTAL	40.306,00	13.133,00

FONTE: Eletrobrás Distribuição Alagoas, 2017.

16. COMUNICAÇÕES

AGÊNCIAS DE CORREIOS - 2021

AGÊNCIAS	NÚMERO
Agência de Correios (Próprias)	4

FONTE: CORREIOS, 2021.

EMISSORAS DE RÁDIO E TELEVISÃO – 2012

EMISSORAS	NÚMERO
Rádio	1
Televisão	3
Televisão digital	2

FONTE: ANATEL, 2012.

17. SAÚDE

TAXA BRUTA DE NATALIDADE – 2010

Taxa Bruta de Natalidade	18,6	mil habitantes
--------------------------	------	----------------

FONTE: IBGE, 2021.

TAXA BRUTA DE MORTALIDADE – 2020

Taxa Bruta de Mortalidade	5,78	mil habitantes
---------------------------	------	----------------

FONTE: MARAGOG, 2020.

NÚMERO DE ÓBITOS POR CAUSA BÁSICA EM MENORES DE 5 ANOS – 2020

Causa Básica	0 a 1	1 a 5	Total
Infecção por Corona vírus em localização não especificada (B342)	1	1	2
Insuficiência Respiratória do Recém Nascido(P500)	1	0	1
Causas externas- Atropelamento (V031)	0	1	1
Mal formação Não especificada do coração (Q249)	1	0	1
Mal formação congênita (Q250)	1	0	1
Morte Súbita (R96)	1	0	1
Ruptura Prematura da Membrana (P011)	1	0	1
Total	6	2	8

FONTE: MARAGOG, 2020.

NÚMERO DE ÓBITOS SEGUNDO CLASSIFICAÇÃO DAS CAUSAS BÁSICAS – 2020

Tipos de Doenças	nº de óbitos
Doenças infecciosas e as causadas por parasitas (A00 a B99): Amebíase, micoses, diarreias causadas por protozoários, etc;	21
Neoplasias e tumores (C00 a D48): Todos os tipos de tumores, sejam eles benignos ou não;	17
Doenças do sangue (D50 a D89): Transtornos nas células sanguíneas.	0
Distúrbios endócrinos, nutricionais e metabólicas (E00 e o E90): Desnutrição, hipotireoidismo, diabetes, etc;	25
Transtornos mentais e comportamentais (F00 e F99): Transtornos emocionais, fobias, esquizofrenia;	2
Doenças do Sistema Nervoso (G00 e G99): Paralisia Cerebral, atrofia muscular, doenças degenerativas, etc;	1
Doenças do olho e anexos (H00 e o H59): Conjuntivite, glaucoma, entre outras;	0
Doenças do ouvido e da apófise mastoide (H60 e o H95): Otites;	0
Doenças do aparelho circulatório (I00-I99): Hipertensão;	51
Doenças do aparelho respiratório (J00 e o J99): Rinite, sinusite, gripes;	13
Doenças do aparelho digestivo e bucais (K00 a K93): Gastrite, cáries, etc;	7
Doenças da pele e do tecido subcutâneo (L00 ao L99): Dermatites, urticária;	0
Doenças do sistema osteomuscular e do tecido conjuntivo (M00 e M99): Artrose, sinovite, gota;	2
Doenças do aparelho geniturinário (N00-N99): Infecções urinárias, doenças de mama;	1
Gravidez, parto e puerpério: Complicações da gravidez como hipertensão, trombozes, pré-eclâmpsias;	0
Algumas afecções originadas no período perinatal (P00-P96): Displasia, hipóxia, traumas;	4
Malformações congênitas, deformidades e anomalias cromossômicas (Q00-Q99): Malformações como fenda palatina;	4

Sintomas, sinais e achados anormais de exames clínicos e de laboratório, não classificados em outra parte (R00-R99): Todos e quaisquer sintomas anormais;	15
Lesões, envenenamento e algumas outras consequências de causas externas (S00-T98): Intoxicações, machucados pelo corpo e traumas.	0
Causas externas de morbidade e de mortalidade: Quedas, afogamentos, acidentes de trânsito, etc;	28
Fatores que influenciam o estado de saúde e o contato com os serviços de saúde: Doenças transmissíveis e infecciosas;	0
Códigos para propósitos especiais: É o capítulo mais atual onde são inseridas patologias recentes, como o zika vírus.	0
Total	191

FONTE: MARAGOG, 2020.

NÚMERO DE ÓBITOS EM MULHERES EM IDADE FÉRTIL (10-49 ANOS) POR FAIXA ETÁRIA E CAUSA BÁSICA – 2020

Categorias	10 a 20	20 a 30	30 a 50	Total
Infecção por Corona vírus em localização não especificada (B342)	0	0	1	1
Neoplasia maligna do colo do útero (C539)	0	0	1	1
Doença Pulmonar Obstrutiva Crônica (J449)	0	0	1	1
Causa Mal definida e não especificada (R99)	1	0	0	1
Hipertensão arterial sistêmica (I10)	0	0	1	1
Distúrbio Metabólico não especificado (E889)	0	1	0	1
Neoplasia Maligna da orofaringe(C109)	0	1	0	1
Hemorragia Intracerebral não especificada (I619)	0	1	0	1
Total	1	3	4	8

FONTE: MARAGOG, 2020

NÚMERO DE ESTABELECIMENTOS DE SAÚDE SEGUNDO O TIPO DE ESTABELECIMENTO - 2021

Estabelecimentos	Quantidade
Centro de atenção psicossocial (CAPS)	1
Centro de saúde / Unidade básica de saúde	1
Clínica/ Centro de Especialidade	5
Consultório Isolado	1
Posto de saúde	10
Unidade Mista	1
Central de Gestão em Saúde	1
Pronto Atendimento	1
Unidades de pronto atendimento (UPAs)	1
Unidade de vigilância em saúde	1
Unidade Móvel Terrestre	1
Unidade móvel de nível pré-hospitalar na área de urgência	1
Laboratório de Saúde Pública	1
Maternidade	1
Total	27

FONTE: MARAGOG, 2021.

CLINICAS PARTICULARES EM MARAGOGI-AL - 2021

Estabelecimentos	Quantidade
Consultório Odontológico Dra. Maria Eduarda	1
Consultório Odontológico Dr. Wellington	1
Consultório Odontológico Dra. Ana Carla	1
Consultório Odontológico Dra. Cristiane	1

Clínica Odotomed	1
Clínica Dr. Murilo Mota	1
Mult.Clínica Dom Luiz	1
Clin Care	1
Laboratório SLAC São Lucas	1
Total	9

FONTE: MARAGOG, 2021.

NÚMERO DE LEITOS EXISTENTES (SUS) SEGUNDO A ESPECIALIDADE - 2021

ESPECIALIDADE	NÃO SUS
Maternidade	7
UPA	9

FONTE: MARAGOG, 2021.

NÚMERO DE ESTABELECIMENTOS PÚBLICOS DE SAÚDE, SEGUNDO O TIPO DE ESTABELECIMENTO - 2021

Estabelecimentos	Quantidade
UBS PSF Itabaiana	1
UBS PSF Costa Dourada	1
UBS PSF São Pedro	1
UBS PSF Peroba	1
UBS PSF Adelia Lira	1
UBS PSF do Carvão	1
UBS PSF Alvin Fontes	1
UBS PSF São Bento	1
UBS PSF Barra Grande	1
Eurico Vanderlei	1
UPA Santo Antônio	1
Unidade Mista Maria Vicencia	1
CAPS	1
Total	13

FONTE: MARAGOG, 2021.

ÍNDICE DE DESENVOLVIMENTO DA EDUCAÇÃO BÁSICA (IDEB) – 2019 e 2021

TIPO DE ENSINO	Ano	
	Atual -2019	Projetado - 2021
Fundamental - anos iniciais (4ª série e/ou 5º ano)	4,2	4,6
Fundamental - anos finais (8ª série e/ou 9º ano)	3,5	4,5

FONTE: MEC/INEP, 2021.

TAXA DE RENDIMENTO EDUCACIONAIS NO ENSINO FUNDAMENTAL E MÉDIO - 2019

Tipo de ensino	Aprovação (%)	Reprovação (%)	Abandono (%)
Fundamental	89,9	7,6	2,5
Anos iniciais (1ª a 4ª série e/ou 1º ao 5º ano)	92,6	5,8	1,6
Anos finais (5ª a 8ª série e/ou 6º ao 9º ano)	85,9	10,4	3,7
Médio	77,8	18,8	3,4

FONTE: MEC/INEP, 2021.

TAXA DE DISTORÇÃO IDADE SÉRIE NOS ENSINOS FUNDAMENTAL E MÉDIO - 2020

Tipo de ensino	Taxa (%)
Fundamental	32
Anos iniciais (1ª a 4ª série e/ou 1º ao 5º ano)	22,7
Anos finais (5ª a 8ª série e/ou 6º ao 9º ano)	44,9
Médio	41,9

FONTE: MEC/INEP, 2021.

NÚMERO DE MATRÍCULAS NA EDUCAÇÃO BÁSICA REGULAR, ESPECIAL E EDUCAÇÃO PROFISSIONALIZANTE:
TIPO E A MODALIDADE DE ENSINO, A LOCALIZAÇÃO E A DEPENDÊNCIA ADMINISTRATIVA PÚBLICA – 2020

Ensino	Categoria	Tipo	D. Administrativa	Localização	Modalidade	nº de Matrículas		
Educação Infantil	Creche	Regular	Municipal	Urbana	Pacial	0		
					Integral	293		
				Rural	Parcial	0		
				Integral	130			
			Estadual	Urbana	Pacial	0		
					Integral	0		
		Rural		Parcial	0			
				Integral	0			
		Especial	Municipal	Urbana	Pacial	0		
					Integral	4		
				Rural	Parcial	0		
				Integral	1			
	Estadual		Urbana	Pacial	0			
				Integral	0			
		Rural	Parcial	0				
			Integral	0				
	Pré-Escola	Regular	Municipal	Urbana	Pacial	424		
					Integral	113		
				Rural	Pacial	122		
					Integral	0		
			Estadual	Urbana	Pacial	0		
					Integral	0		
				Rural	Pacial	0		
					Integral	0		
Especial			Municipal	Urbana	Pacial	10		
					Integral	1		
				Rural	Pacial	1		
					Integral	0		
		Estadual	Urbana	Pacial	0			
				Integral	0			
			Rural	Pacial	0			
				Integral	0			
		Ensino Fundamental	Anos Iniciais	Regular	Municipal	Urbana	Pacial	1914
							Integral	0
						Rural	Parcial	661
						Integral	0	
Estadual					Urbana	Pacial	0	
						Integral	0	
				Rural	Parcial	0		
					Integral	0		
Especial	Municipal			Urbana	Pacial	128		
					Integral	0		
				Rural	Parcial	21		
				Integral	0			
	Estadual	Urbana	Pacial	0				
			Integral	0				
Rural		Parcial	0					
		Integral	0					

Ensino Fundamental	Anos Finais	Regular	Municipal	Urbana	Pacial	1698		
					Integral	0		
				Rural	Pacial	216		
				Integral	0			
			Estadual	Urbana	Pacial	0		
					Integral	0		
		Rural		Pacial	0			
			Integral	0				
		Especial	Municipal	Urbana	Pacial	61		
					Integral	0		
				Rural	Pacial	1		
				Integral	0			
Estadual	Urbana		Pacial	0				
			Integral	0				
	Rural	Pacial	0					
	Integral	0						
Ensino Médio	Ensino Médio	Regular	Municipal	Urbana	Pacial	0		
					Integral	0		
				Rural	Pacial	0		
				Integral	0			
			Estadual	Urbana	Pacial	261		
					Integral	610		
		Rural		Pacial	0			
			Integral	0				
		Especial	Municipal	Urbana	Pacial	0		
					Integral	0		
				Rural	Pacial	0		
				Integral	0			
			Estadual	Urbana	Pacial	0		
					Integral	0		
		Rural		Pacial	0			
			Integral	0				
		Educação de Jovens e Adultos	Fundamental	Regular	Municipal	Urbana		715
						Rural		88
Estadual	Urbana					0		
	Rural				0			
Especial	Municipal			Urbana		26		
				Rural		0		
	Estadual			Urbana		0		
Rural					0			
Ensino Médio	Regular			Municipal	Urbana		0	
			Rural			0		
			Estadual	Urbana		186		
	Rural				0			
	Especial		Municipal	Urbana		0		
				Rural		0		
			Estadual	Urbana		2		
	Rural				0			
	Curso Técnico Integrado		Profissionalizante Integrado ao Ensino Médio	Regular	Federal	Urbana		479

FONTE: MARAGOG, 2020.

NÚMERO DE DOCENTES DA EDUCAÇÃO BÁSICA E PROFISSIONALIZANTE - 2020

Etapa de Ensino	Categoria	nº de docentes
-----------------	-----------	----------------

Educação Infantil	Creche	32
	Pré-Escola	47
Ensino Fundamental	Anos Iniciais	102
	Anos Finais	111
Ensino Médio	Ensino Médio Propedêutico	41
	Curso Técnico Integrado (Ensino Médio Integrado)	47
Educação de Jovens e Adultos	Fundamental	40
	Ensino Médio	20
Educação Especial	Classes Comuns	184
	Classes Exclusivas	1
Educação Profissional Técnica de Nível Médio	Associada ao Ensino Médio	47

FONTE: MARAGOG, 2020.

NÚMERO DE ESTABELECIMENTOS DE EDUCAÇÃO – 2021

Localização	Dependência Administrativa	nº de Estabelecimentos
Urbana	Municipal	12
	Estadual	1
	Federal	1
	Privada	7
Rural	Municipal	21
	Estadual	0
	Federal	0
	Privada	0
Total		42

FONTE: MARAGOG, 2020.

19. CULTURA, ESPORTE E LAZER

NÚMERO DE BIBLIOTECAS PÚBLICAS MUNICIPAIS - 2020

BIBLIOTECAS (1)	NÚMERO
Biblioteca Pública Municipal (2)	1

FONTE: GEOBRASILIS, 2020.

(1) É toda instituição que preste, ao conjunto da população, serviços públicos e gratuitos de livre acesso à leitura, à informação e aos registros da expressão cultural e intelectual.

(2) Biblioteca Pública Municipal Doutor José Luís Beltrão Mavignier.

EQUIPAMENTOS CULTURAIS, DE ESPORTE E LAZER - 2020

EQUIPAMENTOS	NÚMERO
Biblioteca	1
Campo de Futebol	1
Igreja Nossa Senhora da Guia	1
Paróquia Santo Antônio	1
Quadra Poliesportiva	3
Ruínas do Mosteiro de São Bento	1
Zoológico	1
TOTAL	9

FONTE: GEOBRASILIS, 2020

20. ASSISTÊNCIA SOCIAL

FAMÍLIAS CADASTRADAS NO CADASTRO ÚNICO SEGUNDO A RENDA PER CAPITA – 2021

Categorias	nº de famílias
Renda per capita familiar de até R\$ 89,00	5.116
Renda per capita familiar entre R\$ 89,01 e R\$ 178,00	262
Renda per capita familiar entre R\$ 178,01 e meio salário mínimo	738
Renda per capita acima de meio salário mínimo	865
Total	6.981

FONTE: MARAGOG, 2021.

PESSOAS CADASTRADAS NO CADASTRO ÚNICO SEGUNDO A RENDA PER CAPITA – 2021

Categorias	nº de pessoas
Renda per capita familiar de até R\$ 89,00	14.862
Renda per capita familiar entre R\$ 89,01 e R\$ 178,00	846
Renda per capita familiar entre R\$ 178,01 e meio salário mínimo	1824
Renda per capita acima de meio salário mínimo	1040
Total	18.572

FONTE: MARAGOG, 2021.

ATUALIZAÇÃO CADASTRAL - JAN-MAR/2021

Categorias	Quantidade
Total de Famílias com cadastro atualizado	4.181
Famílias com cadastro atualizado e renda per capita até meio salário mínimo	3.706
Taxa de atualização do total de famílias cadastradas	0,60
Taxa de atualização cadastral até meio salário mínimo	0,61
Quantidade de famílias beneficiárias do Programa Bolsa Família	4.971

FONTE: MARAGOG, 2021.

QUANTITATIVO POR TIPO DE BENEFÍCIOS - MAR/2021

Tipo de benefício	Quantidade
Benefício Básico	4.879
Benefícios Variáveis	6.530
Benefício Variável Jovem - BVJ	855
Benefício Variável Nutriz - BVN	35
Quantidade de famílias beneficiárias do Programa Bolsa Família	302

FONTE: MARAGOG, 2021.

GRUPOS DE ORIGEM ÉTNICA - JAN/2021

Famílias por grupo étnico	Quantidade
Famílias Quilombolas	0
Famílias quilombolas cadastradas	1
Famílias quilombolas beneficiárias do Programa Bolsa Família	1
Famílias Indígenas	0
Famílias indígenas cadastradas	1
Famílias indígenas beneficiárias do Programa Bolsa Família	1
Famílias Ciganas	0
Total de famílias ciganas cadastradas	0
Famílias ciganas beneficiárias do Programa Bolsa Família	0
Famílias pertencentes a Comunidades de Terreiro	0
Total de famílias pertencentes a comunidades de terreiro cadastradas	0
Famílias pertencentes a comunidades de terreiro beneficiárias do Programa Bolsa Família	0
Total	4

FONTE: MARAGOG, 2021.

GRUPOS RELACIONADOS AO MEIO AMBIENTE - JAN/2021

Categorias	Quantidade
Famílias Extrativistas	0
Total de famílias extrativistas cadastradas	2
Famílias extrativistas beneficiárias do Programa Bolsa Família	2
Famílias de Pescadores Artesanais	0
Total de famílias de pescadores artesanais cadastradas	163
Famílias de pescadores artesanais beneficiárias do Programa Bolsa Família	140
Famílias Ribeirinhas	0
Total de famílias ribeirinhas cadastradas	1
Famílias ribeirinhas beneficiárias do Programa Bolsa Família	1

FONTE: MARAGOG, 2021.

GRUPOS RELACIONADOS AO MEIO RURAL - JAN/2021

Categorias	Quantidade
Famílias de Agricultores Familiares	0
Total de famílias de agricultores familiares cadastradas	2
Famílias de agricultores familiares beneficiárias do Programa Bolsa Família	2
Famílias Assentadas da Reforma Agrária	0
Total de famílias assentadas da Reforma Agrária cadastradas	163
Famílias Assentadas da Reforma Agrária e beneficiárias do Programa Bolsa Família	140
Famílias beneficiárias do Programa Nacional de Crédito Fundiário	0
Total de famílias beneficiárias do Programa Nacional de Crédito Fundiário cadastradas	1
Famílias beneficiárias do Programa Nacional de Crédito Fundiário beneficiárias do Programa Bolsa Família	1
Famílias Acampadas	0
Total de famílias acampadas cadastradas	26
Famílias acampadas beneficiárias do Programa Bolsa Família	15

FONTE: MARAGOG, 2021.

GRUPOS EM SITUAÇÕES CONJUNTURAIS - JAN/2021

Categorias	Quantidade
Famílias atingidas por empreendimentos de infraestrutura	0
Total de famílias atingidas por empreendimento de infraestrutura cadastradas	0
Famílias atingidas por empreendimento de infraestrutura beneficiárias do Programa Bolsa Família	0
Famílias com pessoa presa no sistema carcerário	0
Total de famílias de preso do sistema carcerário cadastradas	0
Famílias de preso do sistema carcerário beneficiárias do Programa Bolsa Família	0
Famílias em situação de rua	0
Total de famílias em situação de rua cadastradas	4
Famílias em situação de rua beneficiárias do Programa Bolsa Família	4
Famílias de Catadores de Material Reciclável	0
Total de famílias de catadores de material reciclável cadastradas	8
Famílias de catadores de material reciclável beneficiárias do Programa Bolsa Família	7

FONTE: MARAGOG, 2021.

PÚBLICO ACOMPANHAMENTO - NOV/2019

Categorias	Quantidade
Total de beneficiários com perfil educação (6 a 15 anos)	3.852
Total de beneficiários com perfil educação (16 e 17 anos)	1.046
Quantidade de pessoas com perfil saúde (crianças até 7 anos e mulheres de 14 a 44 anos)	9.900

FONTE: MARAGOG, 2021.

RESULTADOS DO ACOMPANHAMENTO - NOV-DEZ/2019

Categorias	Quantidade
Total de beneficiários acompanhados pela educação (6 a 15 anos)	2.885
Total de beneficiários acompanhados pela educação (16 a 17 anos)	489
Total de beneficiários acompanhados com frequência acima da exigida (6 a 15 anos - 85%)	2.869
Total de beneficiários acompanhados com frequência abaixo da exigida (6 a 15 anos - 85%)	16
Total de beneficiários com frequência acima da exigida (16 a 17 anos - 75%)	484
Total de Beneficiários com frequência abaixo da exigida (16 a 17 anos - 75%)	5
Total de beneficiários sem informação de frequência escolar (6 a 15 anos)	967
Total de beneficiários sem informação de frequência escolar (16 a 17 anos)	557
Quantidade de pessoas acompanhadas pela saúde	7.751
Total de mulheres acompanhadas	6.015
Total de gestantes acompanhadas	237
Total de gestantes com pré natal em dia	237
Total de crianças acompanhadas	1.736
Total de crianças com vacinação em dia	1.736
Total de crianças com dados nutricionais	1.736
Quantidade de pessoas com perfil saúde não acompanhadas nas condicionalidades de saúde	42
Quantidade de pessoas sem informação nas condicionalidades de saúde	2.107

FONTE: MARAGOG, 2021.

EFEITOS POR DESCUMPRIMENTO DE CONDICIONALIDADES - MAR/2020

Categorias	Quantidade
Total de Efeitos por descumprimento das condicionalidades (PBF saúde e educação) (sem BVJ)	7
Total de advertências	5
Total de bloqueios	2
Total de suspensões	0
Total de cancelamentos	0
Total de Efeitos por descumprimento de condicionalidades (BVJ)(16 e 17 anos)	7
Total de advertências	1
Total de bloqueios	3
Total de suspensões	3
Total de cancelamentos	0

FONTE: MARAGOG, 2021.



RECURSOS ONLINE REGISTRADOS NO SISTEMA DE CONDICIONALIDADES (SICON) - NOV/2019

Categorias	Quantidade
Total de Efeitos por descumprimento das condicionalidades (PBF saúde e educação) (sem BVJ)	7
Total de advertências	5
Total de bloqueios	2
Total de suspensões	0

FONTE: MARAGOG, 2021.

ACOMPANHAMENTO FAMILIAR NOV/2019

Categorias	Quantidade
Total de famílias em fase de suspensão	4
Total de famílias com registro de acompanhamento familiar no Sistema de Condicionalidades (SICON)	0
Total de municípios que utilizam o acompanhamento familiar do Sistema de Condicionalidades (SICON)	0

FONTE: MARAGOG, 2021.





ESTADO DE ALAGOAS
PREFEITURA MUNICIPAL DE MARAGOGI
SECRETARIA DE PLANEJAMENTO, ORÇAMENTO, GESTÃO E PATRIMÔNIO

ANEXO II D A BASE ESTRATÉGICA DO PLANO PLURIANUAL DE MARAGOGI - 2022/2025

QUESTIONÁRIO DO PLANO PLURIANUAL DE MARAGOGI - 2022/2025

MARAGOGI-AL
JULHO, 2021



ESTADO DE ALAGOAS
PREFEITURA MUNICIPAL DE MARAGOGI
SEC. MUNICIPAL DE PLANEJAMENTO, ORÇAMENTO, GESTÃO E PATRIMÔNIO

Fernando Sérgio Lira Neto
Prefeito

José Gabriel Mendes de Vasconcelos Ferreira
Vice-prefeito

EQUIPE DE GOVERNO

João Enio Vasconcelos Cavalcante
Chefe de Gabinete Civil

Alessandra Maria da Silva Sousa
Secretária Especial do Governo

Ivanize Calaça Pinto
Secretária Municipal de Administração

Luís Carlos Cavalcante de Oliveira
Secretário Adjunto de Administração

Daniel Mendes de Vasconcelos Ferreira
Secretário Municipal de Agricultura, Pesca, Abastecimento e Agroindústria

Denis da Silva Costa
Secretário Adjunto de Agricultura, Pesca, Abastecimento e Agroindústria

José Artur Cavalcante Bezerra
Secretário Municipal de Educação

Tayná Stephanie Sampaio Donato
Secretária Adjunta de Educação

Francisco Carlos Lins da Silva
Secretário Municipal de Saúde

Thomaz Albuquerque Lira
Secretário Municipal de Planejamento, Orçamento, Gestão e Patrimônio

Elza Maria Rabelo Lira
Secretária Adjunta de Planejamento, Orçamento, Gestão e Patrimônio

Paulo Henrique Souza Vargas
Secretário Municipal da Fazenda



ESTADO DE ALAGOAS
PREFEITURA MUNICIPAL DE MARAGOGI
SEC. MUNICIPAL DE PLANEJAMENTO, ORÇAMENTO, GESTÃO E PATRIMÔNIO

Josefa Poliana da Silva Nascimento

Secretária Municipal de Trabalho, Emprego e Geração de Renda

Brummel Falcão Coêlho de Macêdo

Secretário Municipal de Infraestrutura, Obras e Serviços Públicos

Manoel Leandro de Lira Neto

Secretário Adjunto de Infraestrutura e Obras, Obras e Serviços Públicos

José Carlos Wanderley Da Silva

Secretário Municipal de Cultura, Esportes e Lazer

Karla Rachel Jarsen de Melo Calheiros

Secretária Adjunta de Cultura, Esportes e Lazer

José Gabriel Mendes de Vasconcelos Ferreira

Secretário Municipal de Meio Ambiente e Recursos Hídricos

Leonardo Lopes de Azevedo Vieira

Secretário Adjunto de Meio Ambiente e Recursos Hídricos

Marcia Regina Fidelis

Secretária Municipal de Assistência Social, Desenvolvimento Humano e Habitação

Mirta Lujan Ibanez da Silva

Secretária Adjunta de Assistência Social, Desenvolvimento Humano e Habitação

Anderson Diego Araújo Vasconcelos

Secretário Municipal de Turismo, Indústria e Comércio

Wanderson Luna

Secretário Adjunto de Turismo, Indústria e Comércio

Elias Noé da Silva

Secretário Municipal de Gerenciamento de Frotas de Veículos

Jose Robson Macedo da Silva

Secretário Adjunto de Gerenciamento de Frotas de Veículos

Ítalo Joseph Guedes Santos

Secretário Municipal de Relações Institucionais

Djalma Juvencio Lucas Neto

Secretário Adjunto de Relações Institucionais

Mauro Medeiros de Moura

Secretário Municipal de Parcerias Estratégicas



**ESTADO DE ALAGOAS
PREFEITURA MUNICIPAL DE MARAGOGI
SEC. MUNICIPAL DE PLANEJAMENTO, ORÇAMENTO, GESTÃO E PATRIMÔNIO**

Orlando de Moraes Carvalho
Secretário Adjunto de Parcerias Estratégicas

Antônio de Pádua Lima de Lyra
Secretário Municipal de Articulações Políticas

Jailson Costa
Presidente do Serviço Autônomo de Água e Esgoto

José Henrique de Lima Mota
Presidente do Instituto de Planejamento Urbano de Maragogi

João Gomes do Rego
Presidente do Instituto de Previdência, Aposentadoria e Pensões dos
Servidores de Maragogi

Rodrigo Henrique de Vasconcelos Lira
Superintendente Municipal de Transporte e Trânsito

Thulio Eduardo da Cruz Peixoto
Procurador Geral do Município



ESTADO DE ALAGOAS
PREFEITURA MUNICIPAL DE MARAGOGI
SEC. MUNICIPAL DE PLANEJAMENTO, ORÇAMENTO, GESTÃO E PATRIMÔNIO

EQUIPE TÉCNICA

Thomaz Albuquerque Lira
Secretário de Planejamento, Orçamento, Gestão e Patrimônio

Elza Maria Rabelo Lira
Secretária Adjunta de Planejamento, Orçamento, Gestão e Patrimônio

Ingrid Pontes Villar
Gerente de Gestão e Governança

Alice Moreira de Sá de Assis
Diretora do Departamento de Orçamento

Jéssica Yasmim Fidelis Fernandes de Lima
Assessora Jurídica

Vanessa Silva de Oliveira
Diretora do Departamento Administrativo

Antônio Manuel Dias Duarte
Diretor do Departamento de Patrimônio

Priscylla Kelly Alves Meyer
Gerente Municipal de Convênios

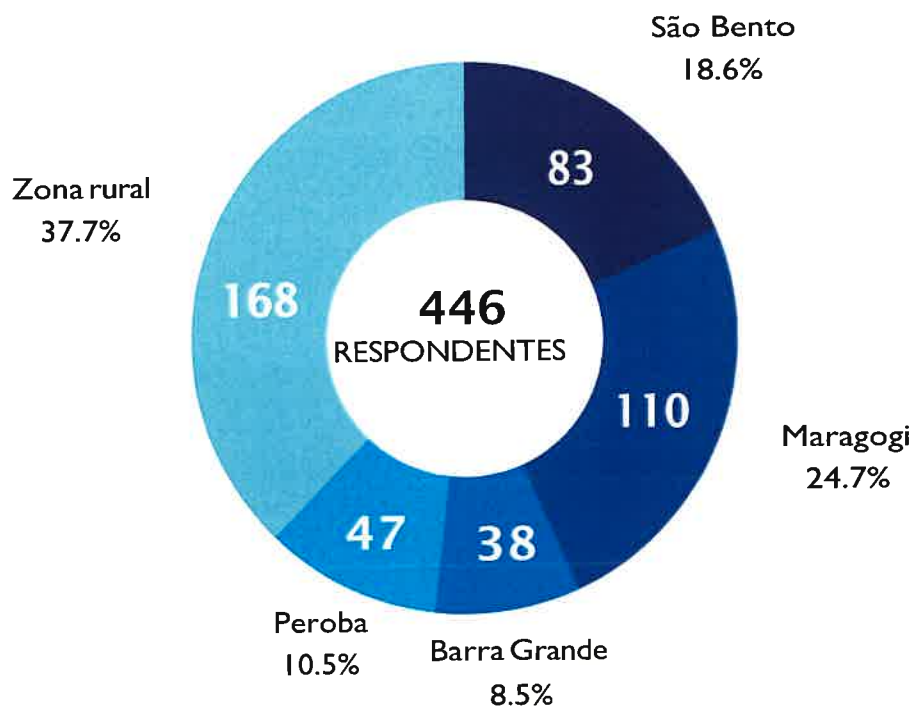
Andreyinna Ewelly Silva de França
Assistente Administrativo

Ernando Pereira de Souza
Contador do Município

Derli Antunes Pinto
Consultor do grupo CAUC FÁCIL

Caderno estatístico do questionário aplicado à população para compor o Plano Plurianual 2022/2025 de Maragogi-AL

I. Qual a região onde mora? Total das respostas do município.

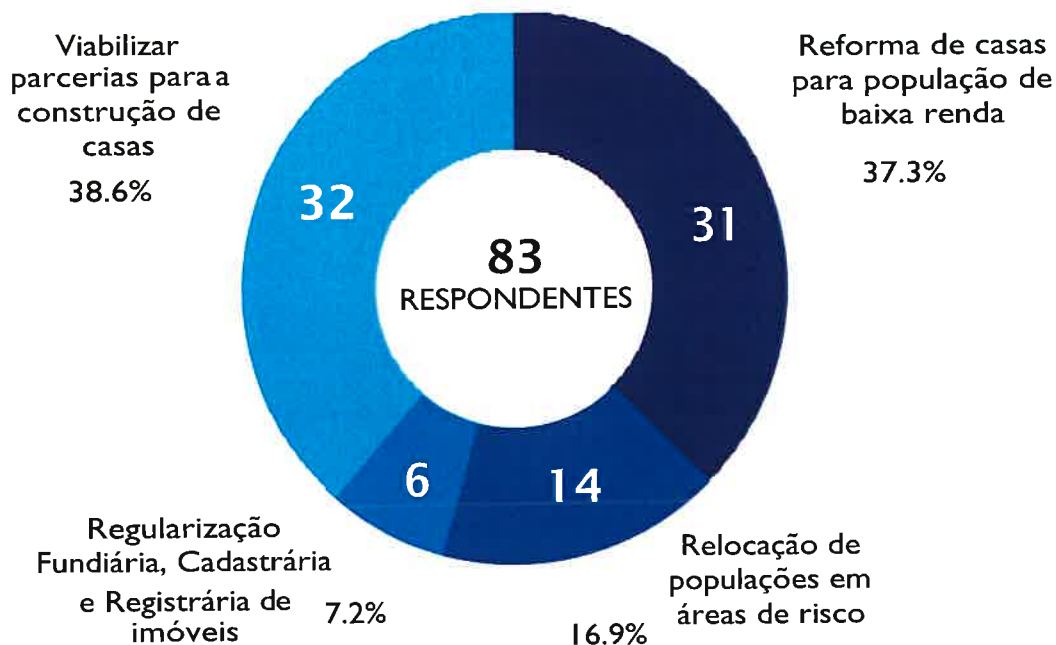


2.1. Se você pudesse melhorar a Habitação em Maragogi, em qual item você investiria? Total das respostas do município.



Caderno estatístico do questionário aplicado à população para compor o Plano Plurianual 2022/2025 de Maragogi-AL

2.2. Se você pudesse melhorar a Habitação em Maragogi, em qual item você investiria? **Total das respostas de São Bento.**

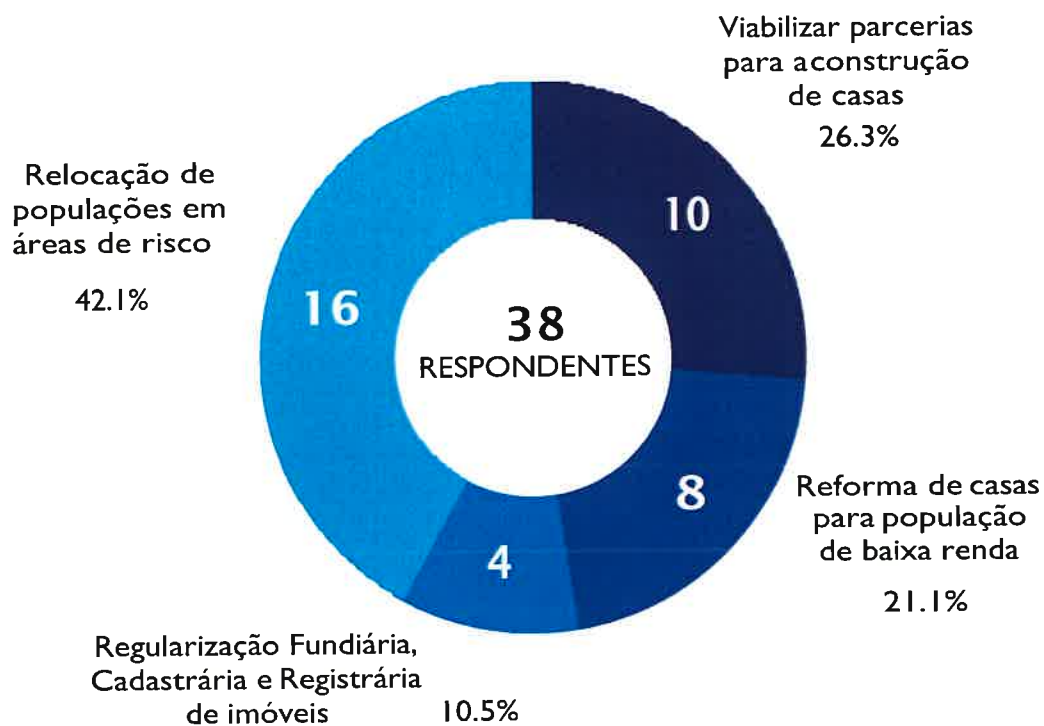


2.3. Se você pudesse melhorar a Habitação em Maragogi, em qual item você investiria? **Total das respostas de Maragogi.**

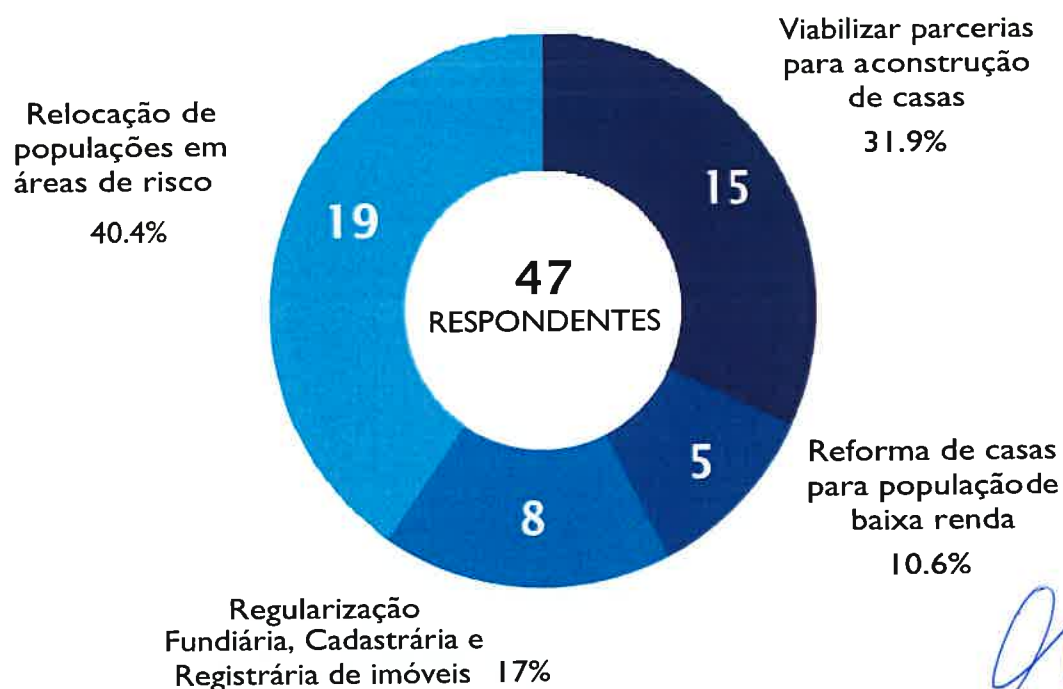


Caderno estatístico do questionário aplicado à população para compor o Plano Plurianual 2022/2025 de Maragogi-AL

2.4. Se você pudesse melhorar a Habitação em Maragogi, em qual item você investiria? **Total das respostas de Barra Grande.**

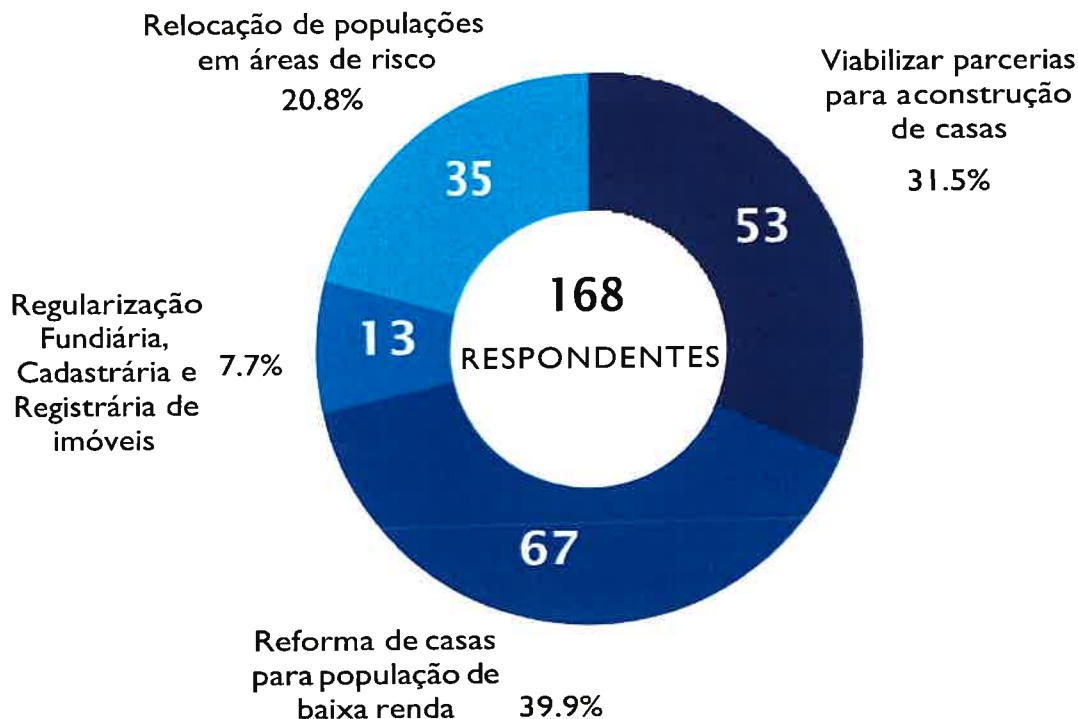


2.5. Se você pudesse melhorar a Habitação em Maragogi, em qual item você investiria? **Total das respostas de Peroba.**



Caderno estatístico do questionário aplicado à população para compor o Plano Plurianual 2022/2025 de Maragogi-AL

2.6. Se você pudesse melhorar a Habitação em Maragogi, em qual item você investiria? **Total das respostas da Zona Rural.**



3.1. Como você avalia a facilidade em se locomover, a partir de fatores como a qualidade do calçamento de vias, calçadas, escadarias, rampas e transporte público, em Maragogi? **Total das respostas do município.**

5,43
Regular

Legenda: ● Péssimo (0-2) ● Ruim (2-4) ● Regular (4-6) ● Bom (6-8) ● Excelente (8-10)

3.2. Como você avalia a facilidade em se locomover, a partir de fatores como a qualidade do calçamento de vias, calçadas, escadarias, rampas e transporte público, em Maragogi? **Total das respostas de São Bento.**

5,15
Regular

Legenda: ● Péssimo (0-2) ● Ruim (2-4) ● Regular (4-6) ● Bom (6-8) ● Excelente (8-10)

Caderno estatístico do questionário aplicado à população para compor o Plano Plurianual 2022/2025 de Maragogi-AL

3.3. Como você avalia a facilidade em se locomover, a partir de fatores como a qualidade do calçamento de vias, calçadas, escadarias, rampas e transporte público, em Maragogi? **Total das respostas de Maragogi.**

5,18
Regular

Legenda: ● Péssimo (0-2) ● Ruim (2-4) ● Regular (4-6) ● Bom (6-8) ● Excelente (8-10)

3.4. Como você avalia a facilidade em se locomover, a partir de fatores como a qualidade do calçamento de vias, calçadas, escadarias, rampas e transporte público, em Maragogi? **Total das respostas de Barra Grande.**

3,94
Ruim

Legenda: ● Péssimo (0-2) ● Ruim (2-4) ● Regular (4-6) ● Bom (6-8) ● Excelente (8-10)

3.5. Como você avalia a facilidade em se locomover, a partir de fatores como a qualidade do calçamento de vias, calçadas, escadarias, rampas e transporte público, em Maragogi? **Total das respostas de Peroba.**

4,55
Regular

Legenda: ● Péssimo (0-2) ● Ruim (2-4) ● Regular (4-6) ● Bom (6-8) ● Excelente (8-10)

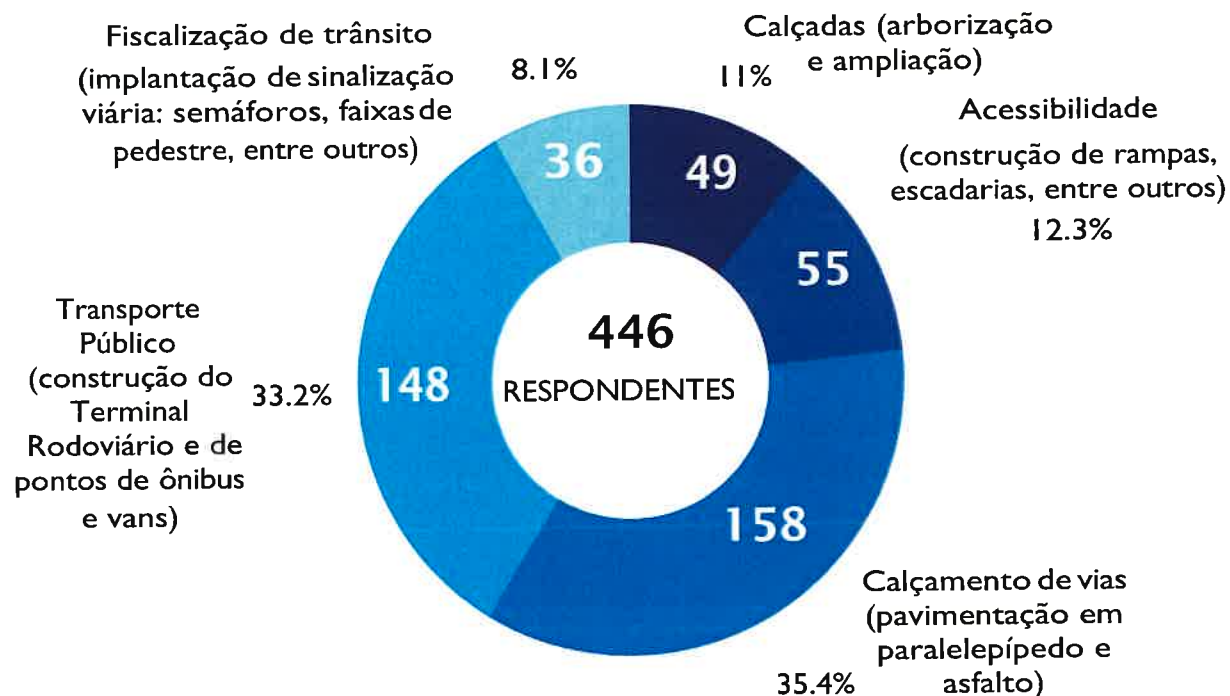
3.6. Como você avalia a facilidade em se locomover, a partir de fatores como a qualidade do calçamento de vias, calçadas, escadarias, rampas e transporte público, em Maragogi? **Total das respostas da Zona Rural.**

6,31
Bom

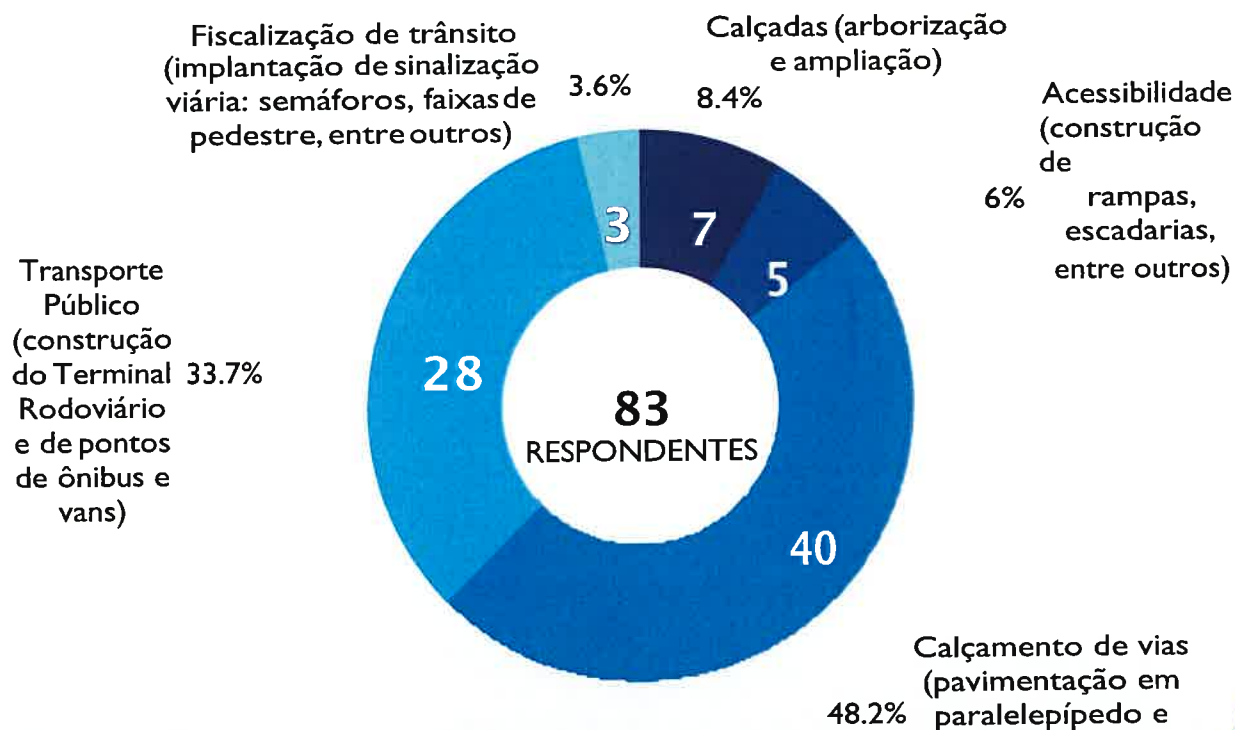
Legenda: ● Péssimo (0-2) ● Ruim (2-4) ● Regular (4-6) ● Bom (6-8) ● Excelente (8-10)

Caderno estatístico do questionário aplicado à população para compor o Plano Plurianual 2022/2025 de Maragogi-AL

4.1. Se você pudesse melhorar a Mobilidade em Maragogi, em qual item você investiria? **Total das respostas do município.**



4.2. Se você pudesse melhorar a Mobilidade em Maragogi, em qual item você investiria? **Total das respostas de São Bento.**



Caderno estatístico do questionário aplicado à população
para compor o Plano Plurianual 2022/2025 de Maragogi-AL

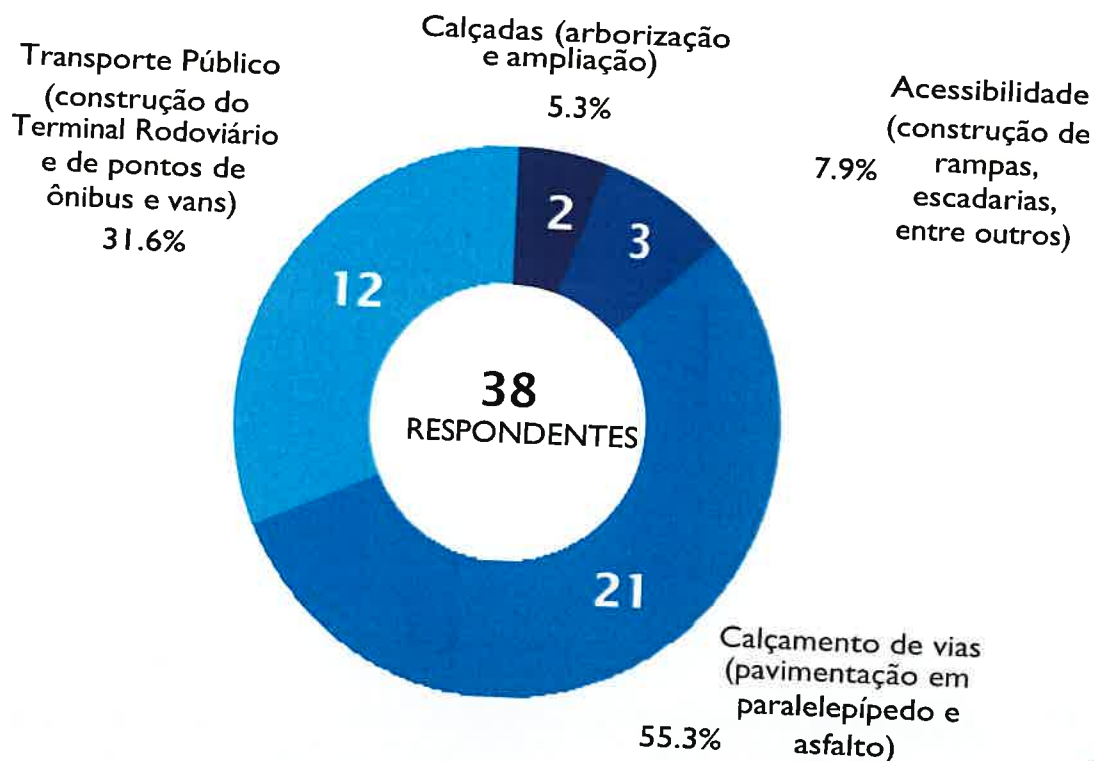


Caderno estatístico do questionário aplicado à população para compor o Plano Plurianual 2022/2025 de Maragogi-AL

4.3. Se você pudesse melhorar a Mobilidade em Maragogi, em qual item você investiria? **Total das respostas de Maragogi.**

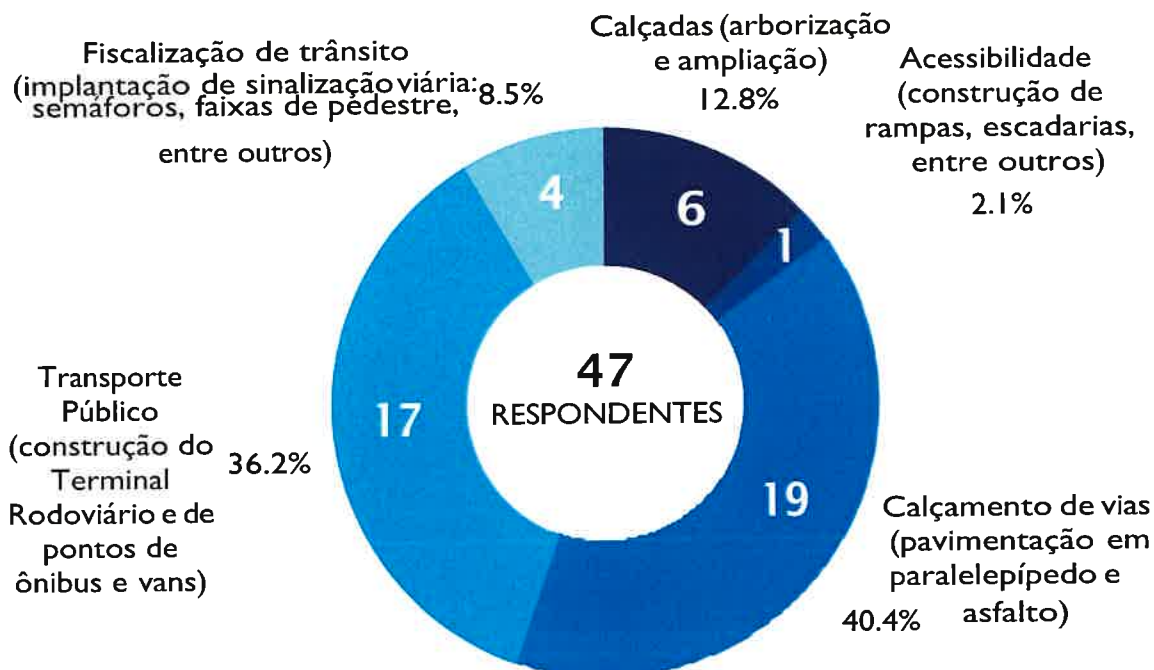


4.4. Se você pudesse melhorar a Mobilidade em Maragogi, em qual item você investiria? **Total das respostas de Barra Grande.**



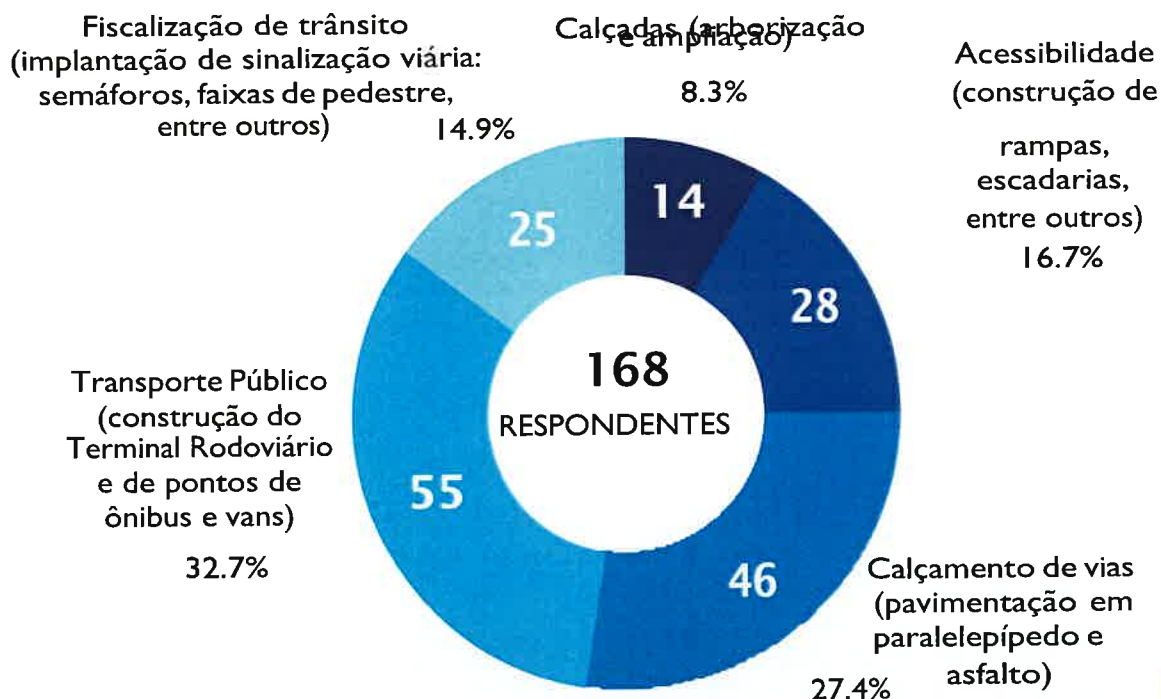
Caderno estatístico do questionário aplicado à população para compor o Plano Plurianual 2022/2025 de Maragogi-AL

4.5. Se você pudesse melhorar a Mobilidade em Maragogi, em qual item você investiria? **Total das respostas de Peroba.**



Calçamento de vias (pavimentação em paralelepípedo e asfalto)

4.6. Se você pudesse melhorar a Mobilidade em Maragogi, em qual item você investiria? **Total das respostas da Zona Rural.**



Caderno estatístico do questionário aplicado à população para compor o Plano Plurianual 2022/2025 de Maragogi-AL

5.1. Como você avalia a Limpeza Pública (limpeza de vias, praias, rios, terrenos baldios e áreas vegetadas) em Maragogi? **Total das respostas do município.**

7,30
Bom

Legenda: ● Péssimo (0-2) ● Ruim (2-4) ● Regular (4-6) ● Bom (6-8) ● Excelente (8-10)

5.2. Como você avalia a Limpeza Pública (limpeza de vias, praias, rios, terrenos baldios e áreas vegetadas) em Maragogi? **Total das respostas de São Bento.**

7,54
Bom

Legenda: ● Péssimo (0-2) ● Ruim (2-4) ● Regular (4-6) ● Bom (6-8) ● Excelente (8-10)

5.3. Como você avalia a Limpeza Pública (limpeza de vias, praias, rios, terrenos baldios e áreas vegetadas) em Maragogi? **Total das respostas de Maragogi.**

7,38
Bom

Legenda: ● Péssimo (0-2) ● Ruim (2-4) ● Regular (4-6) ● Bom (6-8) ● Excelente (8-10)

5.4. Como você avalia a Limpeza Pública (limpeza de vias, praias, rios, terrenos baldios e áreas vegetadas) em Maragogi? **Total das respostas de Barra Grande.**

6,94
Bom

Legenda: ● Péssimo (0-2) ● Ruim (2-4) ● Regular (4-6) ● Bom (6-8) ● Excelente (8-10)

Caderno estatístico do questionário aplicado à população para compor o Plano Plurianual 2022/2025 de Maragogi-AL

5.5. Como você avalia a Limpeza Pública (limpeza de vias, praias, rios, terrenos baldios e áreas vegetadas) em Maragogi? **Total das respostas de Peroba.**

6,34
Bom

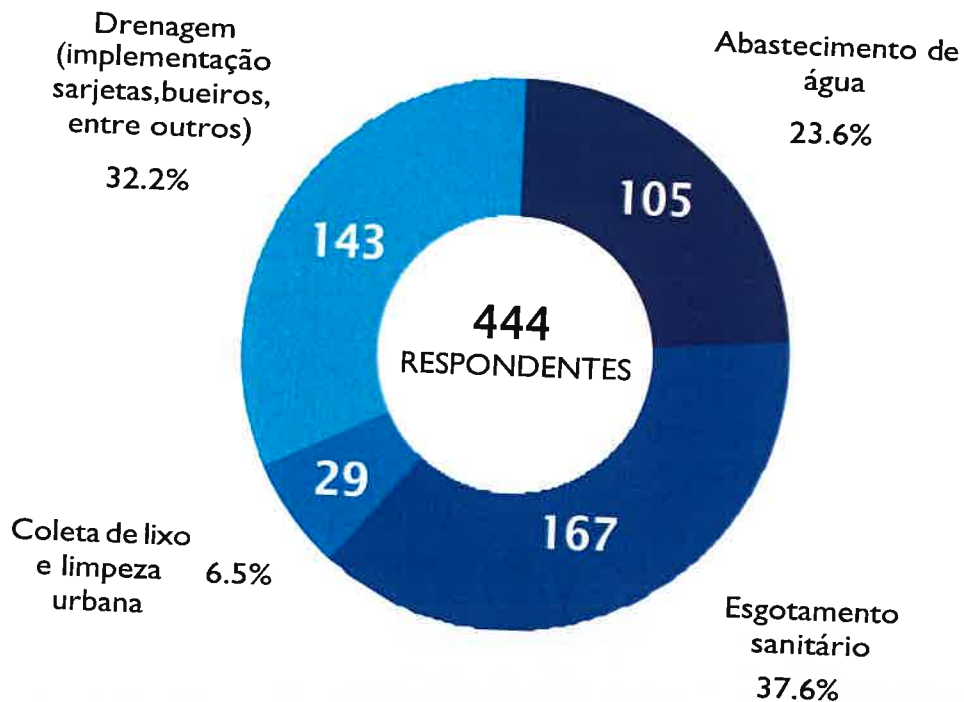
Legenda: ● Péssimo (0-2) ● Ruim (2-4) ● Regular (4-6) ● Bom (6-8) ● Excelente (8-10)

5.6. Como você avalia a Limpeza Pública (limpeza de vias, praias, rios, terrenos baldios e áreas vegetadas) em Maragogi? **Total das respostas da Zona Rural.**

7,43
Bom

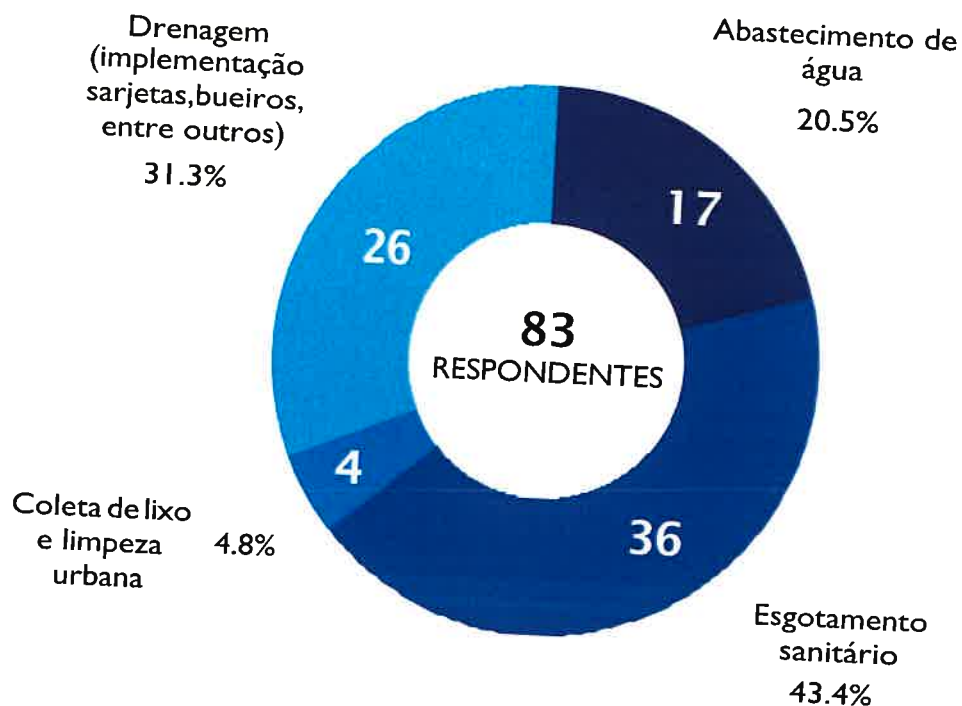
Legenda: ● Péssimo (0-2) ● Ruim (2-4) ● Regular (4-6) ● Bom (6-8) ● Excelente (8-10)

6.1. Se você pudesse melhorar o Saneamento Básico em Maragogi, em qual item você investiria? **Total das respostas do município.**

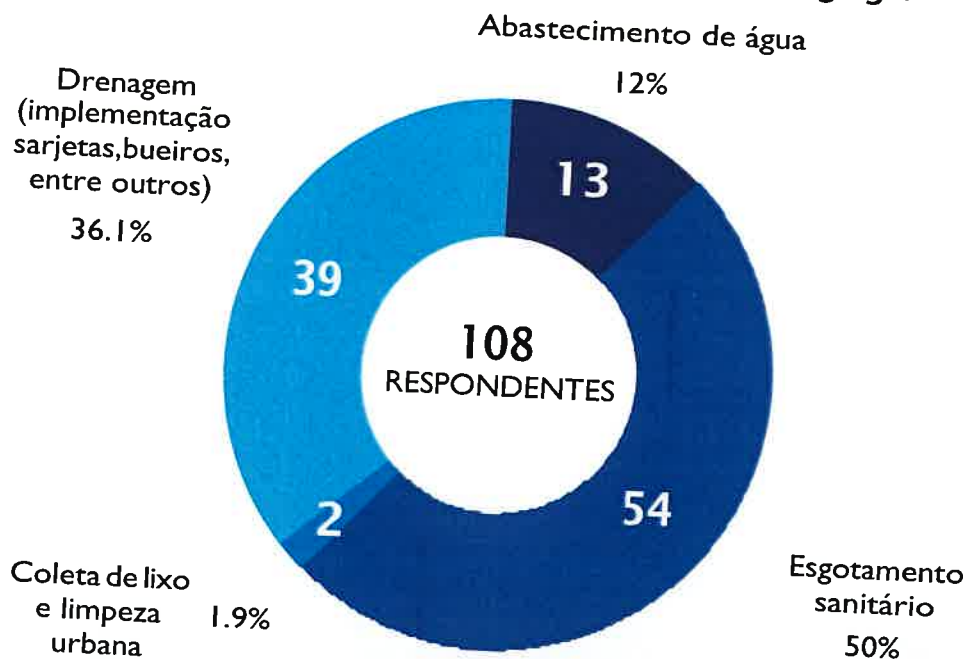


Caderno estatístico do questionário aplicado à população para compor o Plano Plurianual 2022/2025 de Maragogi-AL

6.2. Se você pudesse melhorar o Saneamento Básico em Maragogi, em qual item você investiria? **Total das respostas de São Bento.**

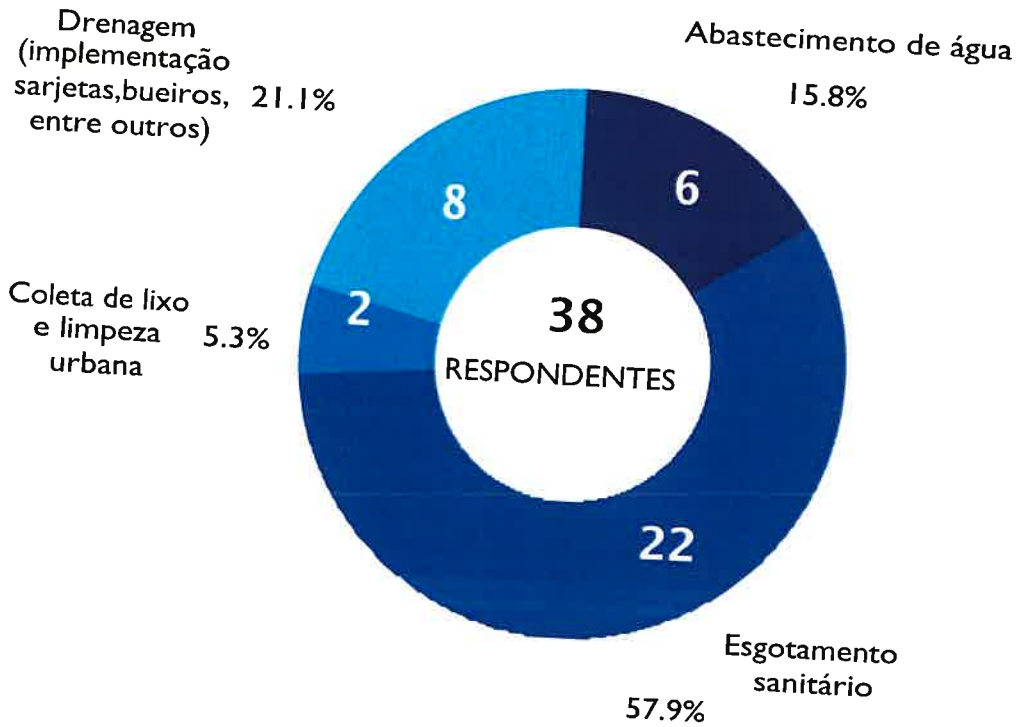


6.3. Se você pudesse melhorar o Saneamento Básico em Maragogi, em qual item você investiria? **Total das respostas de Maragogi.**



Caderno estatístico do questionário aplicado à população para compor o Plano Plurianual 2022/2025 de Maragogi-AL

6.4. Se você pudesse melhorar o Saneamento Básico em Maragogi, em qual item você investiria? **Total das respostas de Barra Grande.**

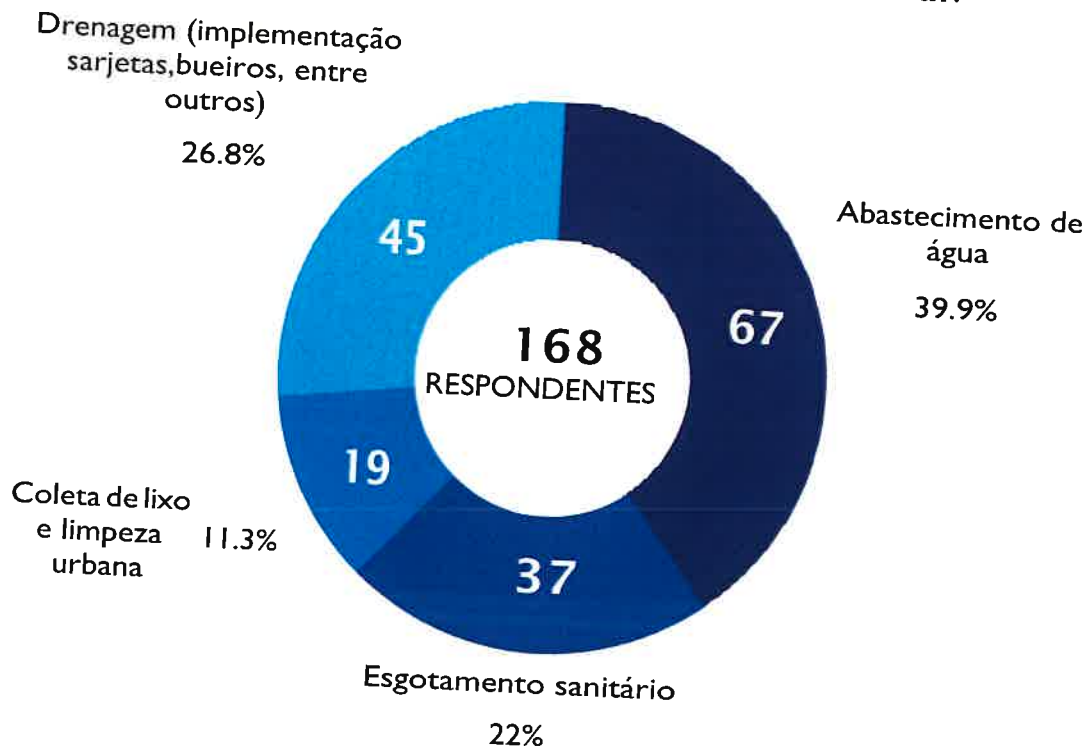


6.5. Se você pudesse melhorar o Saneamento Básico em Maragogi, em qual item você investiria? **Total das respostas de Peroba.**



Caderno estatístico do questionário aplicado à população para compor o Plano Plurianual 2022/2025 de Maragogi-AL

6.6. Se você pudesse melhorar o Saneamento Básico em Maragogi, em qual item você investiria? **Total das respostas da Zona Rural.**



7.1. Você se sente seguro em Maragogi? **Total das respostas do município.**

7,84
Bom

Legenda: ● Péssimo (0-2) ● Ruim (2-4) ● Regular (4-6) ● Bom (6-8) ● Excelente (8-10)

7.2. Você se sente seguro em Maragogi? **Total das respostas de São Bento.**

7,83
Bom

Legenda: ● Péssimo (0-2) ● Ruim (2-4) ● Regular (4-6) ● Bom (6-8) ● Excelente (8-10)

Caderno estatístico do questionário aplicado à população para compor o Plano Plurianual 2022/2025 de Maragogi-AL

7.3. Você se sente seguro em Maragogi? Total das respostas de Maragogi.

8,22
Excelente

Legenda: ● Péssimo (0-2) ● Ruim (2-4) ● Regular (4-6) ● Bom (6-8) ● Excelente (8-10)

7.4. Você se sente seguro em Maragogi? Total das respostas de Barra Grande.

7,53
Bom

Legenda: ● Péssimo (0-2) ● Ruim (2-4) ● Regular (4-6) ● Bom (6-8) ● Excelente (8-10)

7.5. Você se sente seguro em Maragogi? Total das respostas de Peroba.

7,49
Bom

Legenda: ● Péssimo (0-2) ● Ruim (2-4) ● Regular (4-6) ● Bom (6-8) ● Excelente (8-10)

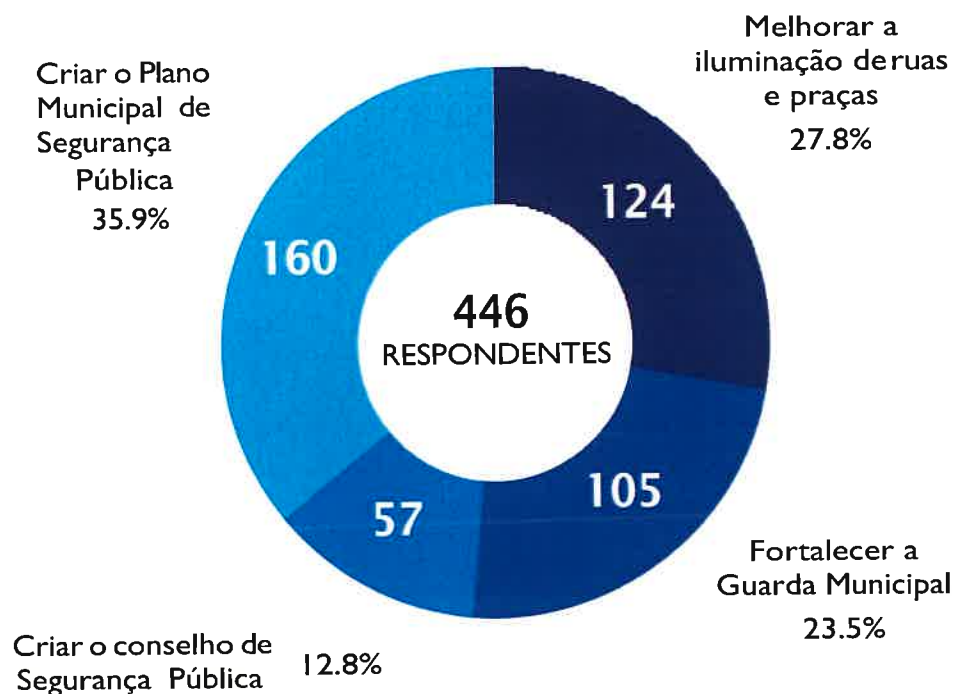
7.6. Você se sente seguro em Maragogi? Total das respostas da Zona Rural.

7,76
Bom

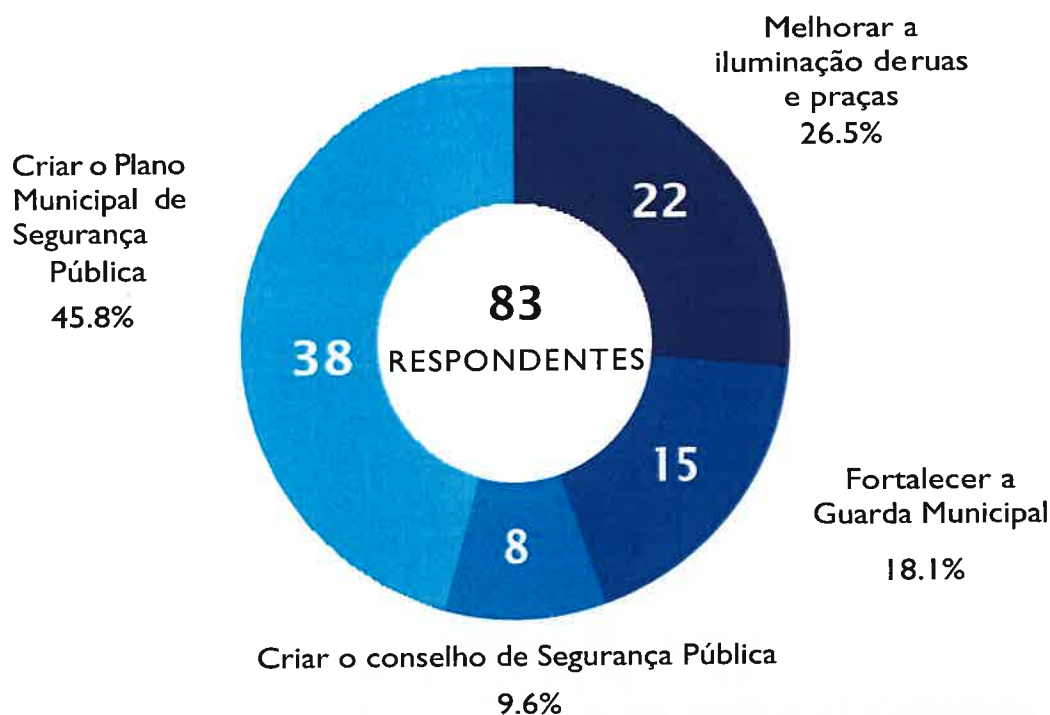
Legenda: ● Péssimo (0-2) ● Ruim (2-4) ● Regular (4-6) ● Bom (6-8) ● Excelente (8-10)

Caderno estatístico do questionário aplicado à população para compor o Plano Plurianual 2022/2025 de Maragogi-AL

8.1. Se você pudesse melhorar a Segurança Pública em Maragogi, em qual item você investiria? **Total das respostas do município.**

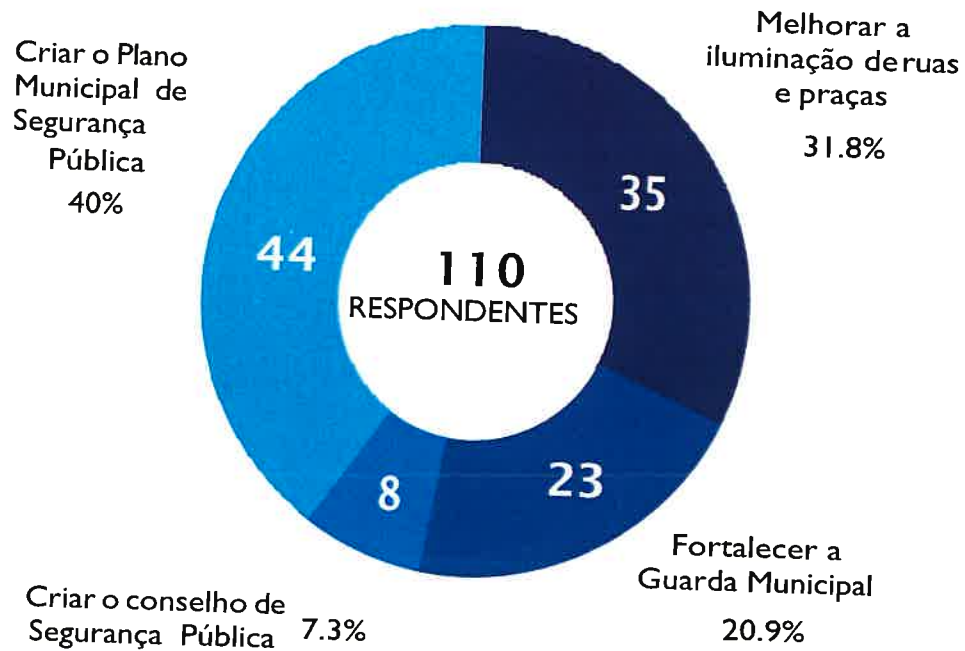


8.2. Se você pudesse melhorar a Segurança Pública em Maragogi, em qual item você investiria? **Total das respostas de São Bento.**

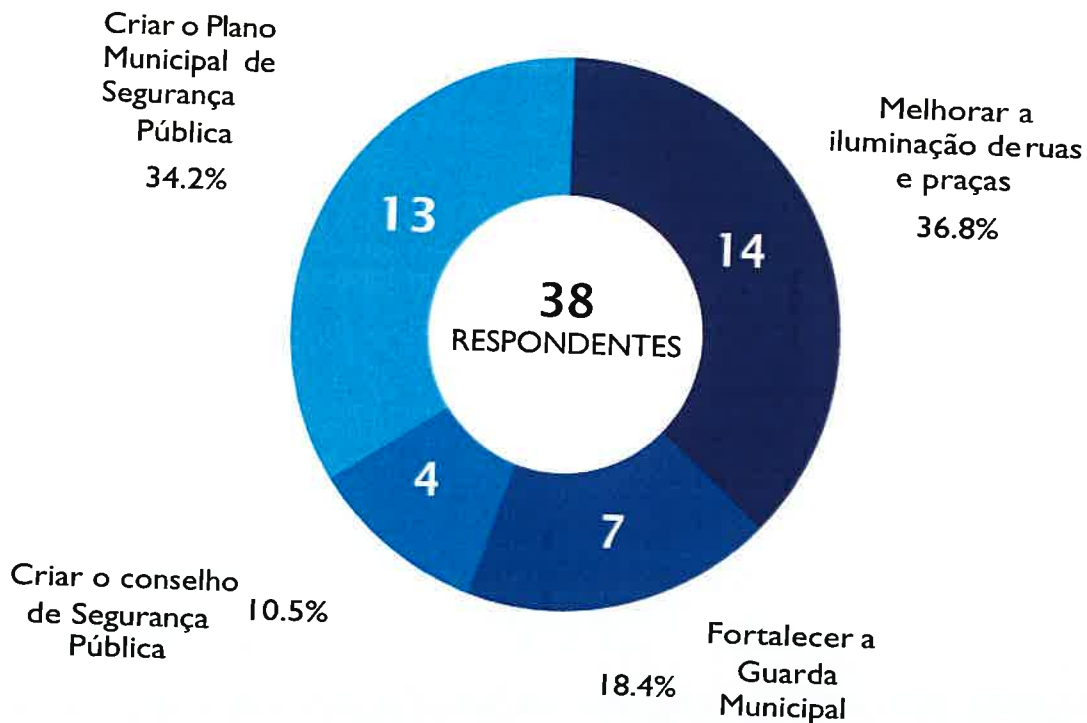


Caderno estatístico do questionário aplicado à população para compor o Plano Plurianual 2022/2025 de Maragogi-AL

8.3. Se você pudesse melhorar a Segurança Pública em Maragogi, em qual item você investiria? **Total das respostas de Maragogi.**

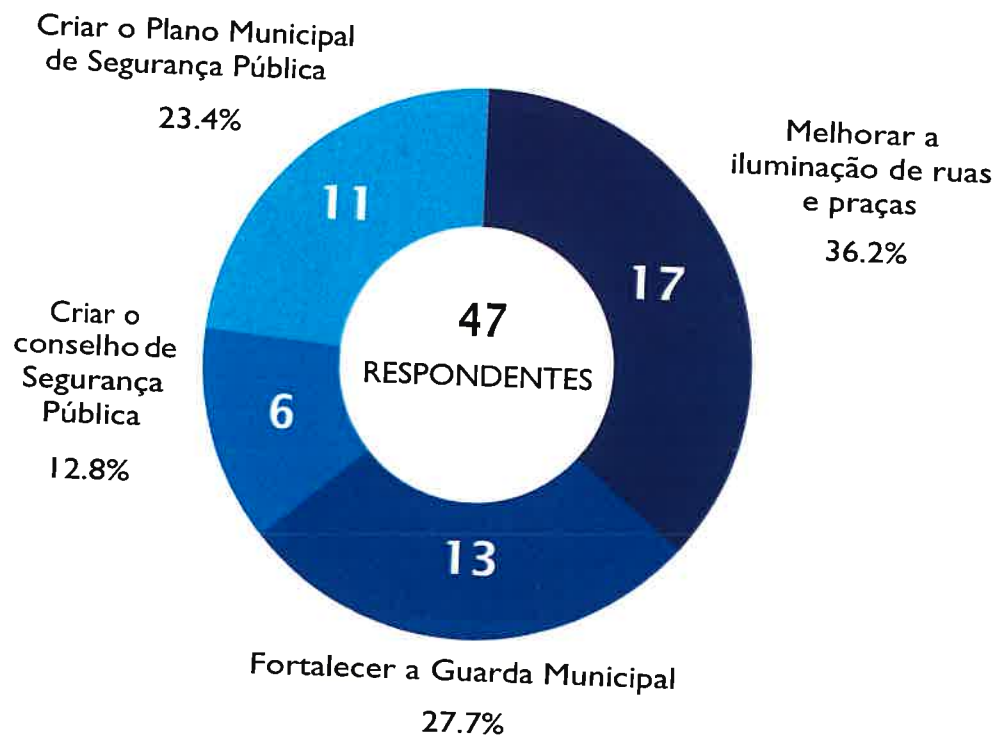


8.4. Se você pudesse melhorar a Segurança Pública em Maragogi, em qual item você investiria? **Total das respostas de Barra Grande.**

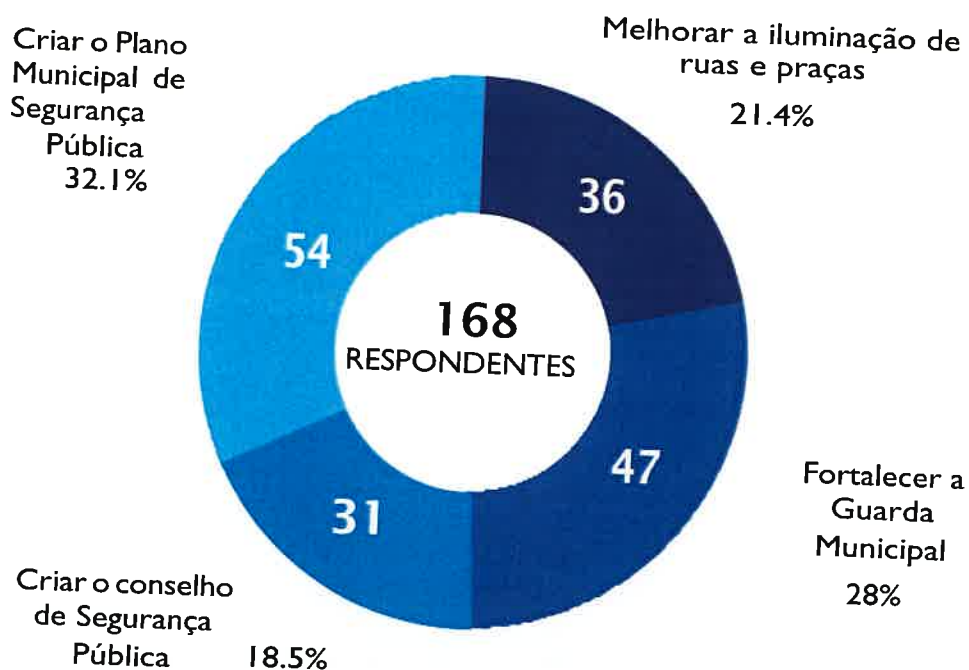


Caderno estatístico do questionário aplicado à população para compor o Plano Plurianual 2022/2025 de Maragogi-AL

8.5. Se você pudesse melhorar a Segurança Pública em Maragogi, em qual item você investiria? **Total das respostas de Peroba.**



8.6. Se você pudesse melhorar a Segurança Pública em Maragogi, em qual item você investiria? **Total das respostas da Zona Rural.**



Caderno estatístico do questionário aplicado à população para compor o Plano Plurianual 2022/2025 de Maragogi-AL

9.1. Como você avalia os serviços de Saúde Pública em Maragogi? **Total das respostas do município.**

7,49
Bom

Legenda: ● Péssimo (0-2) ● Ruim (2-4) ● Regular (4-6) ● Bom (6-8) ● Excelente (8-10)

9.2. Como você avalia os serviços de Saúde Pública em Maragogi? **Total das respostas de São Bento.**

7,78
Bom

Legenda: ● Péssimo (0-2) ● Ruim (2-4) ● Regular (4-6) ● Bom (6-8) ● Excelente (8-10)

9.3. Como você avalia os serviços de Saúde Pública em Maragogi? **Total das respostas de Maragogi.**

7,65
Bom

Legenda: ● Péssimo (0-2) ● Ruim (2-4) ● Regular (4-6) ● Bom (6-8) ● Excelente (8-10)

9.4. Como você avalia os serviços de Saúde Pública em Maragogi? **Total das respostas de Barra Grande.**

7,19
Bom

Legenda: ● Péssimo (0-2) ● Ruim (2-4) ● Regular (4-6) ● Bom (6-8) ● Excelente (8-10)

Caderno estatístico do questionário aplicado à população para compor o Plano Plurianual 2022/2025 de Maragogi-AL

9.5. Como você avalia os serviços de Saúde Pública em Maragogi? **Total das respostas de Peroba.**

7,22
Bom

Legenda: ● Péssimo (0-2) ● Ruim (2-4) ● Regular (4-6) ● Bom (6-8) ● Excelente (8-10)

9.6. Como você avalia os serviços de Saúde Pública em Maragogi? **Total das respostas da Zona Rural.**

7,38
Bom

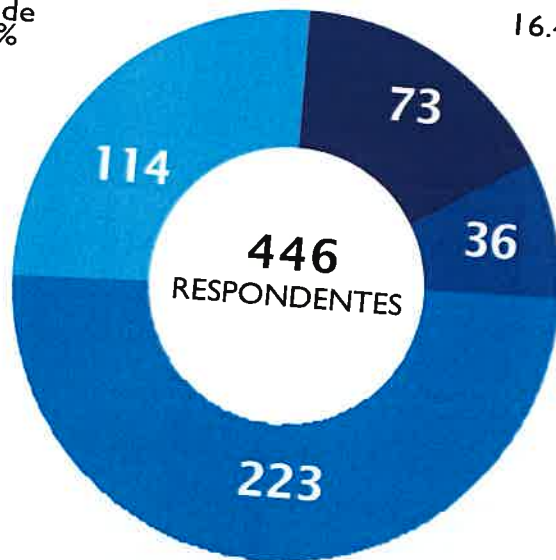
Legenda: ● Péssimo (0-2) ● Ruim (2-4) ● Regular (4-6) ● Bom (6-8) ● Excelente (8-10)

10.1. Se você pudesse melhorar a Saúde Pública em Maragogi, em qual item você investiria? **Total das respostas do município.**

Capacitação dos Servidores de Saúde
25.6%

Construção e reforma de Unidades de Saúde
16.4%

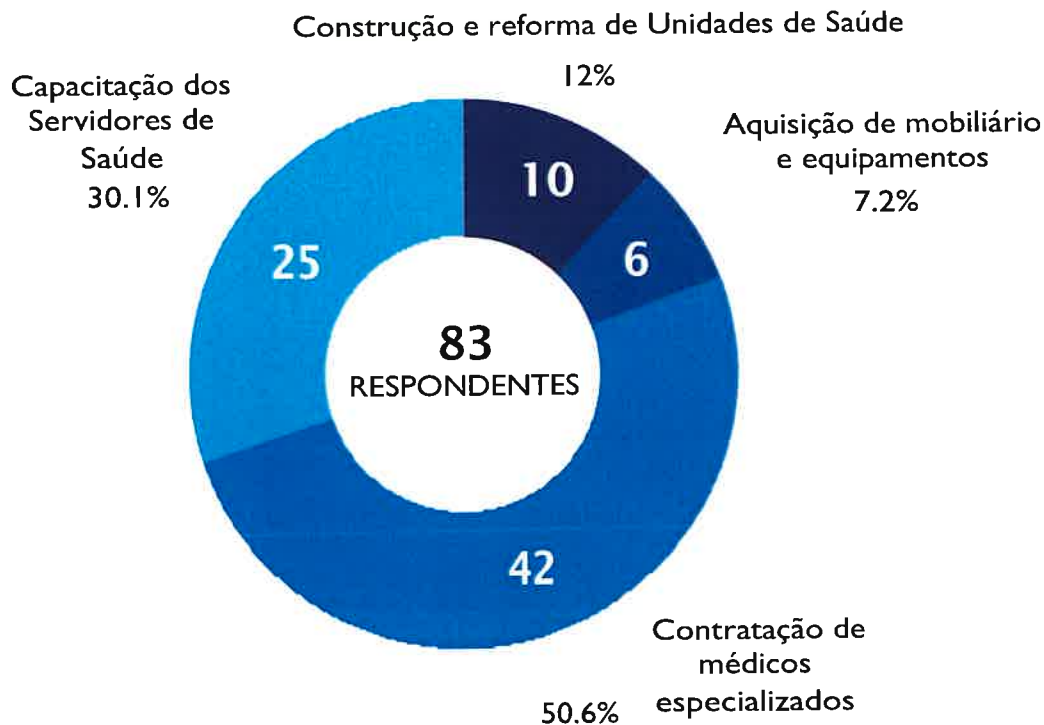
Aquisição de mobiliário e equipamentos
8.1%



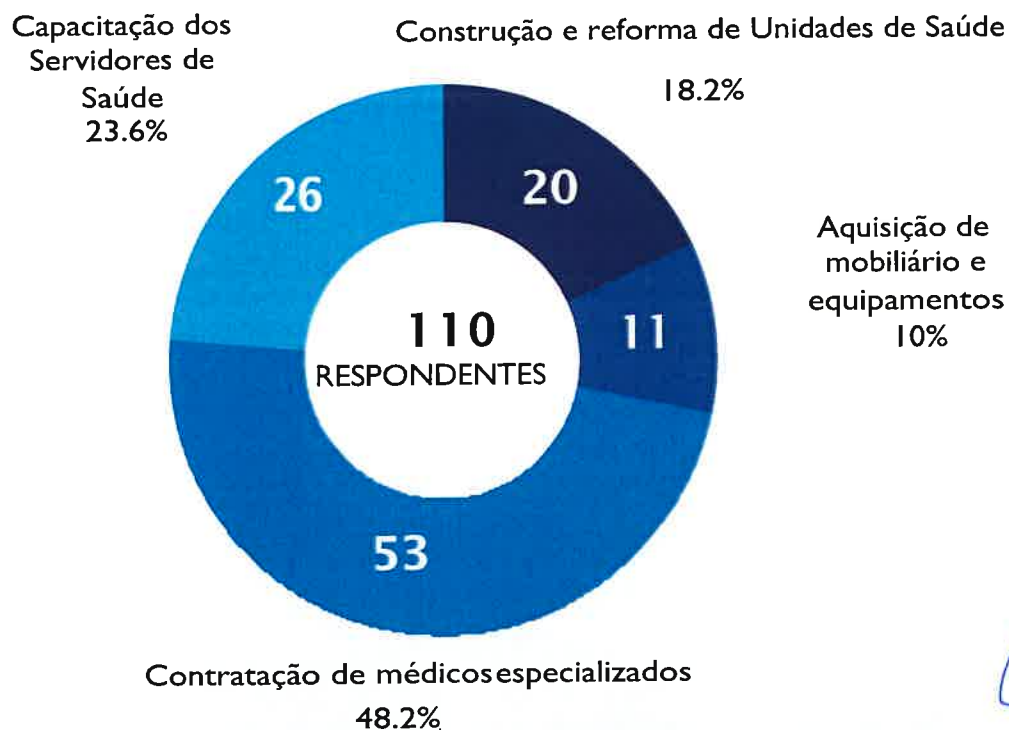
Contratação de médicos especializados
50%

Caderno estatístico do questionário aplicado à população para compor o Plano Plurianual 2022/2025 de Maragogi-AL

10.2. Se você pudesse melhorar a Saúde Pública em Maragogi, em qual item você investiria? **Total das respostas de São Bento.**

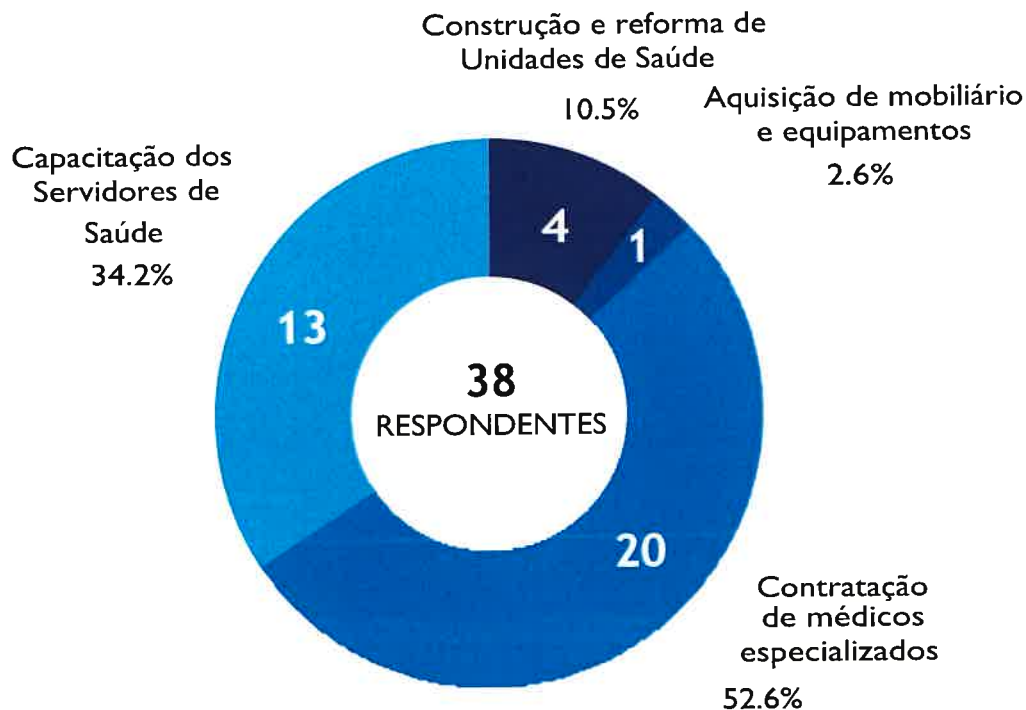


10.3. Se você pudesse melhorar a Saúde Pública em Maragogi, em qual item você investiria? **Total das respostas de Maragogi.**

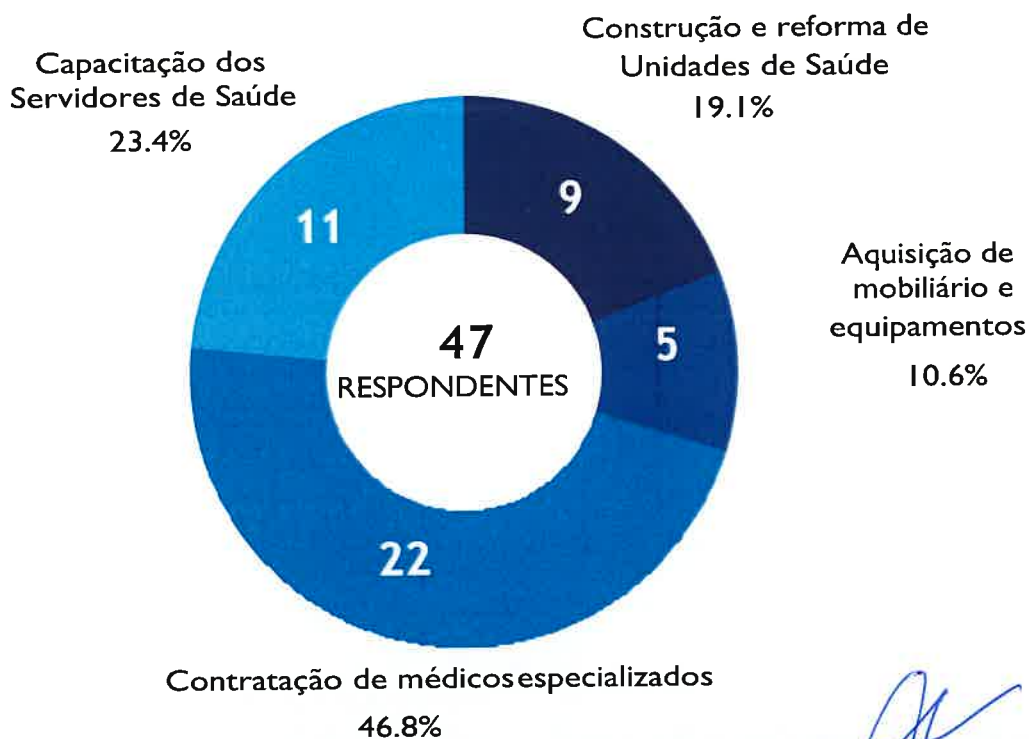


Caderno estatístico do questionário aplicado à população para compor o Plano Plurianual 2022/2025 de Maragogi-AL

10.4. Se você pudesse melhorar a Saúde Pública em Maragogi, em qual item você investiria? Total das respostas de Barra Grande.

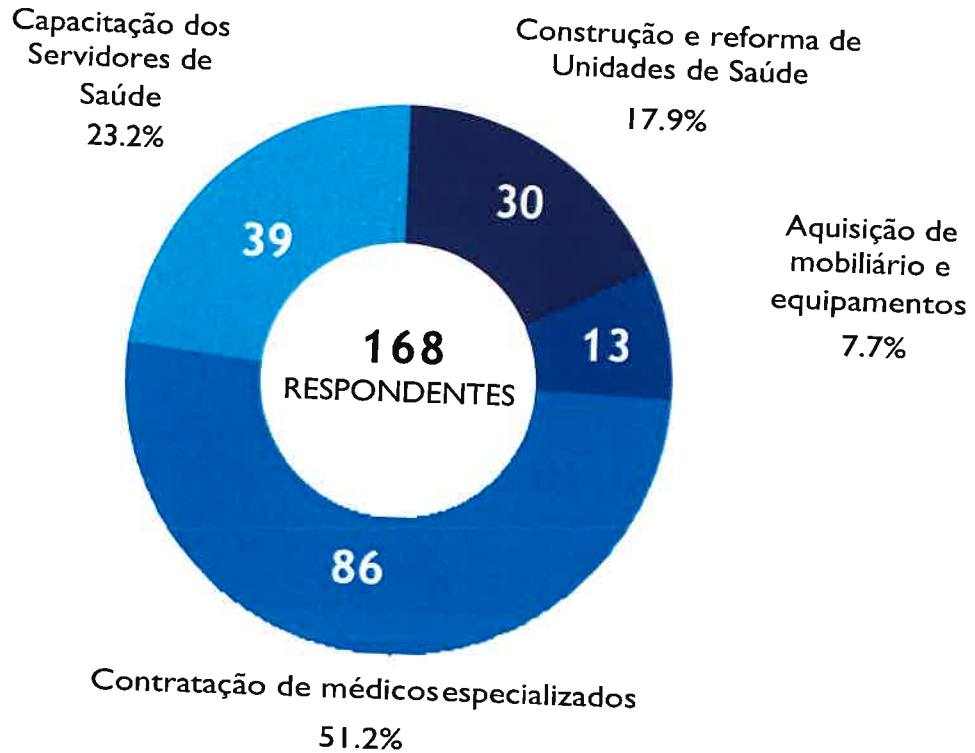


10.5. Se você pudesse melhorar a Saúde Pública em Maragogi, em qual item você investiria? Total das respostas de Peroba.

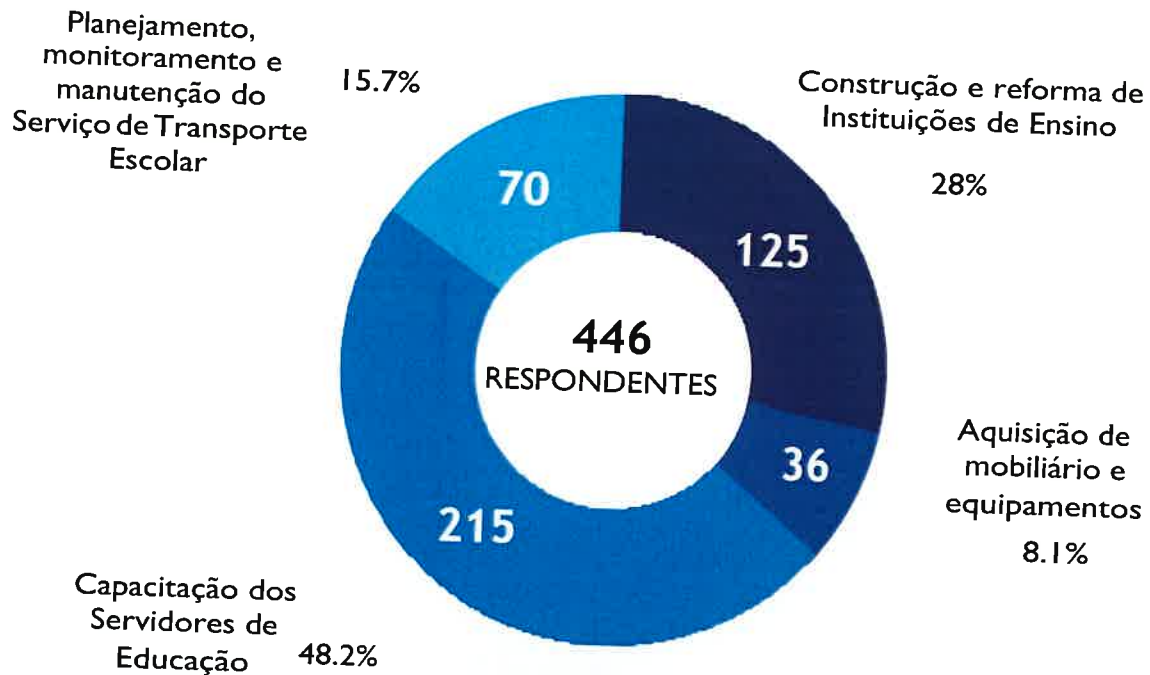


Caderno estatístico do questionário aplicado à população para compor o Plano Plurianual 2022/2025 de Maragogi-AL

10.6. Se você pudesse melhorar a Saúde Pública em Maragogi, em qual item você investiria? Total das respostas da Zona Rural.

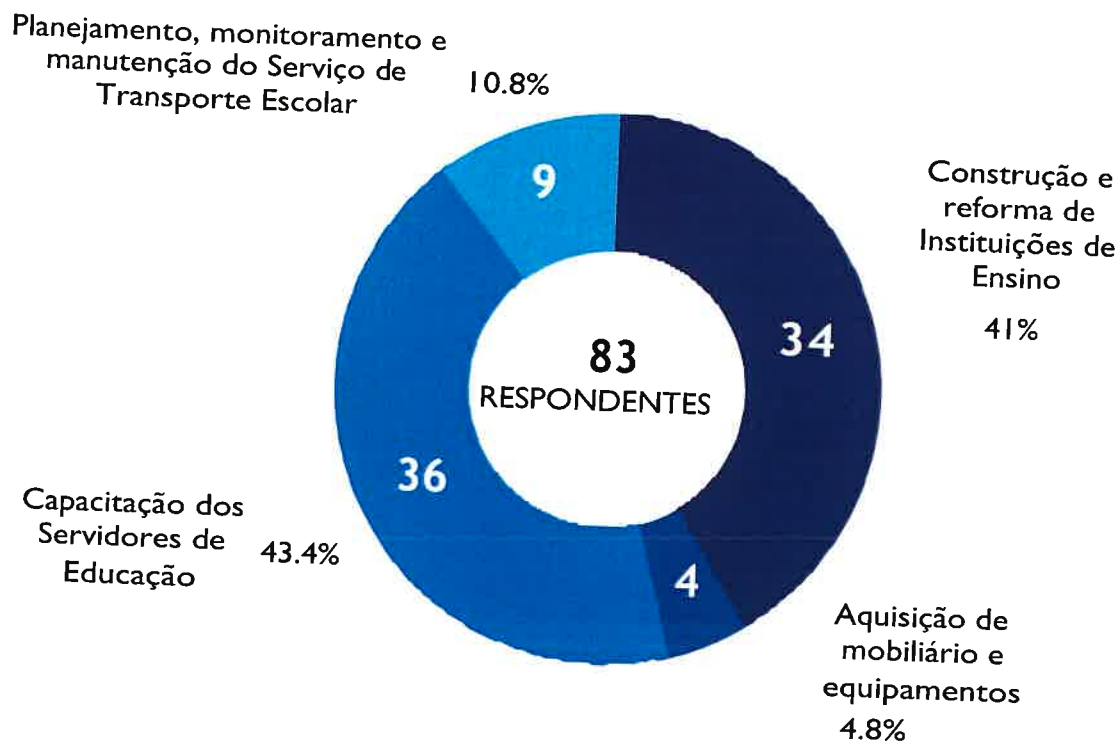


11.1. Se você pudesse melhorar a Educação Pública em Maragogi, em qual item você investiria? Total das respostas do município.

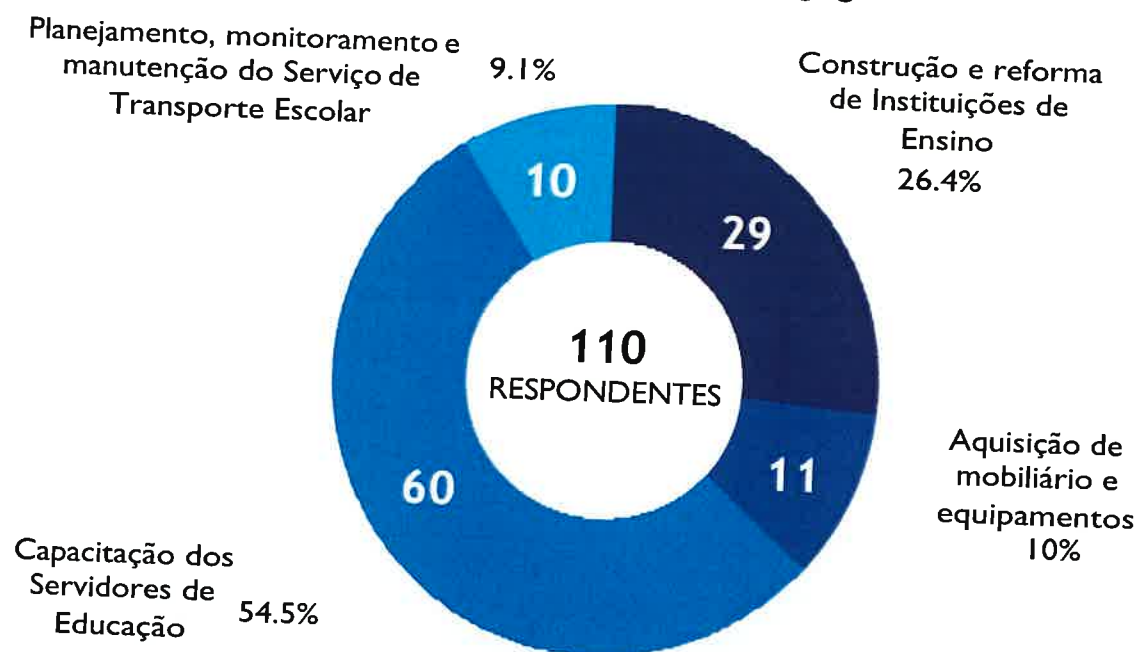


Caderno estatístico do questionário aplicado à população para compor o Plano Plurianual 2022/2025 de Maragogi-AL

11.2. Se você pudesse melhorar a Educação Pública em Maragogi, em qual item você investiria? **Total das respostas de São Bento.**



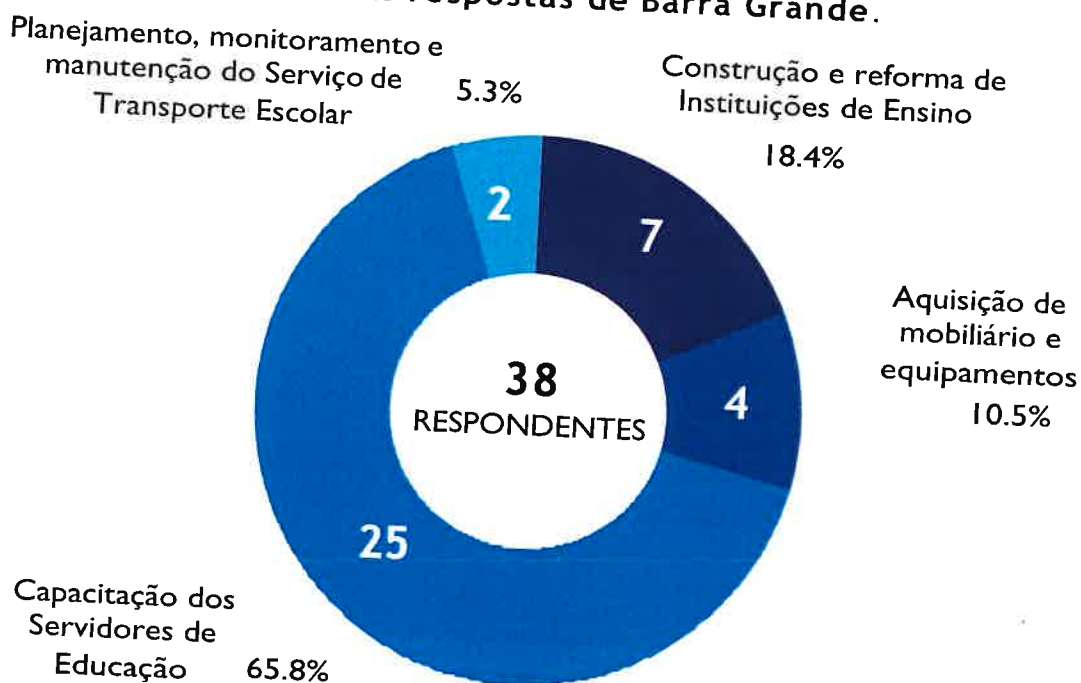
11.3. Se você pudesse melhorar a Educação Pública em Maragogi, em qual item você investiria? **Total das respostas de Maragogi.**



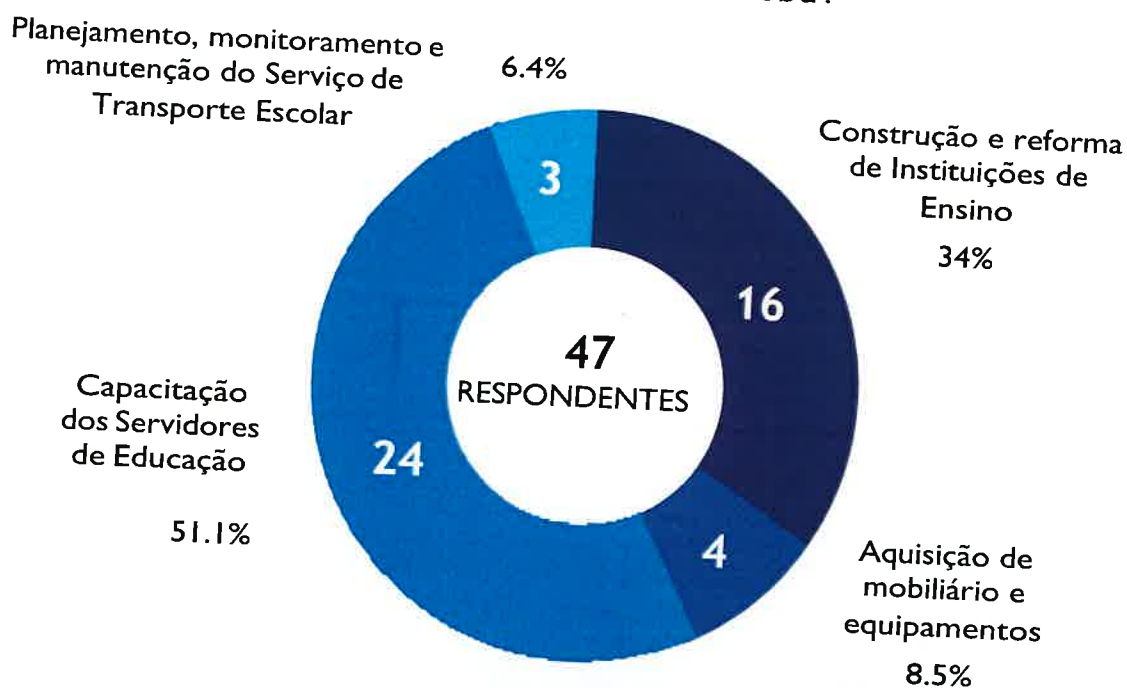
Handwritten signature

Caderno estatístico do questionário aplicado à população para compor o Plano Plurianual 2022/2025 de Maragogi-AL

11.4. Se você pudesse melhorar a Educação Pública em Maragogi, em qual item você investiria? **Total das respostas de Barra Grande.**

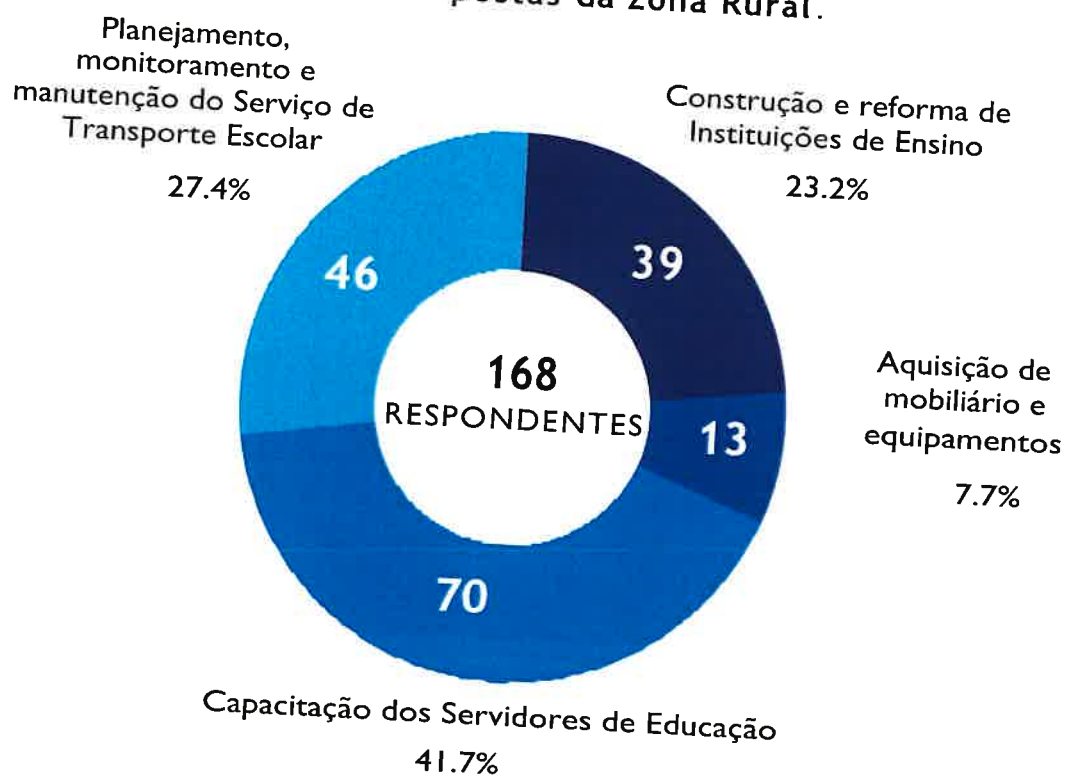


11.5. Se você pudesse melhorar a Educação Pública em Maragogi, em qual item você investiria? **Total das respostas de Peroba.**

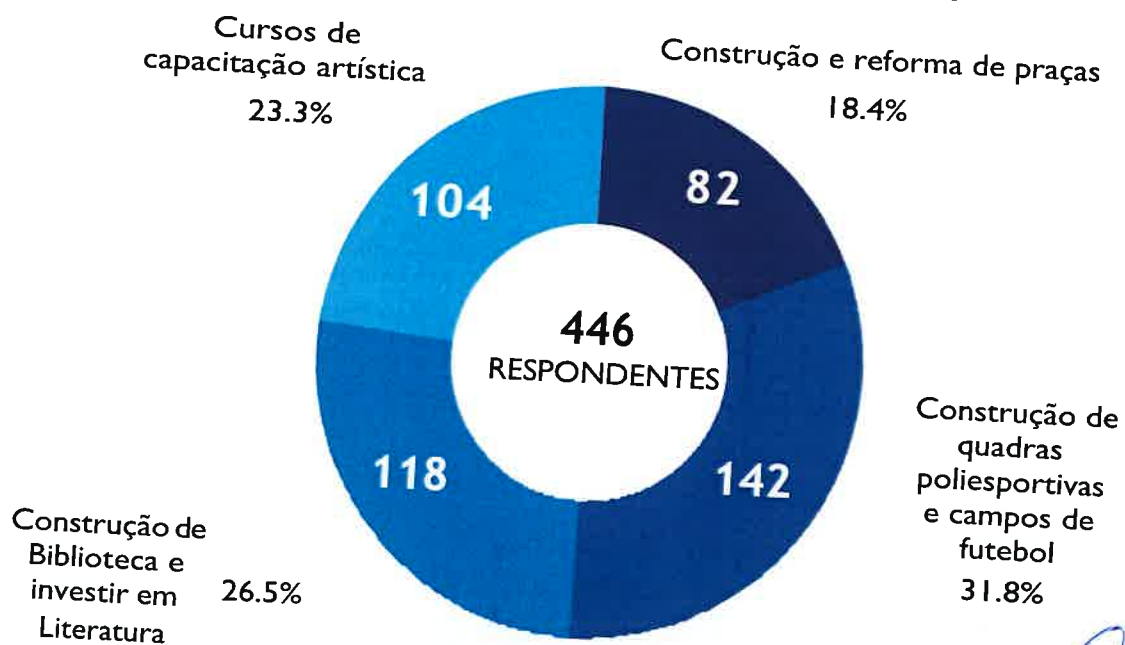


Caderno estatístico do questionário aplicado à população para compor o Plano Plurianual 2022/2025 de Maragogi-AL

11.6. Se você pudesse melhorar a Educação Pública em Maragogi, em qual item você investiria? **Total das respostas da Zona Rural.**



12.1. Se você pudesse melhorar a Cultura, Esporte e Lazer em Maragogi, em qual item você investiria? **Total das respostas do município.**

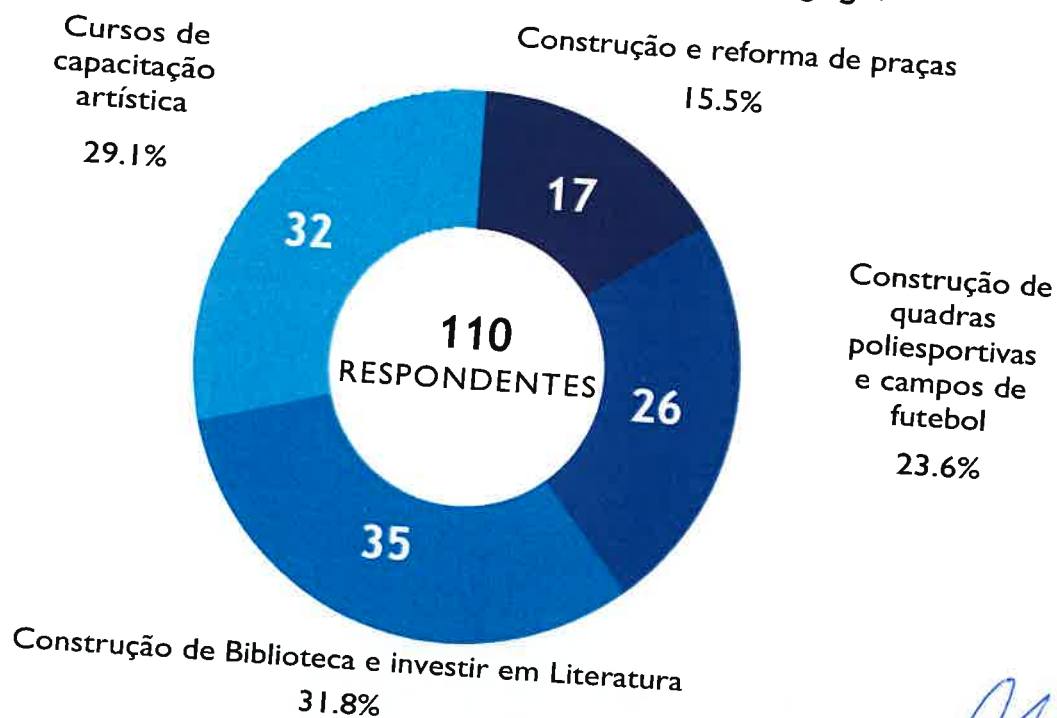


Caderno estatístico do questionário aplicado à população para compor o Plano Plurianual 2022/2025 de Maragogi-AL

12.2. Se você pudesse melhorar a Cultura, Esporte e Lazer em Maragogi, em qual item você investiria? Total das respostas de São Bento.



12.3. Se você pudesse melhorar a Cultura, Esporte e Lazer em Maragogi, em qual item você investiria? Total das respostas de Maragogi.

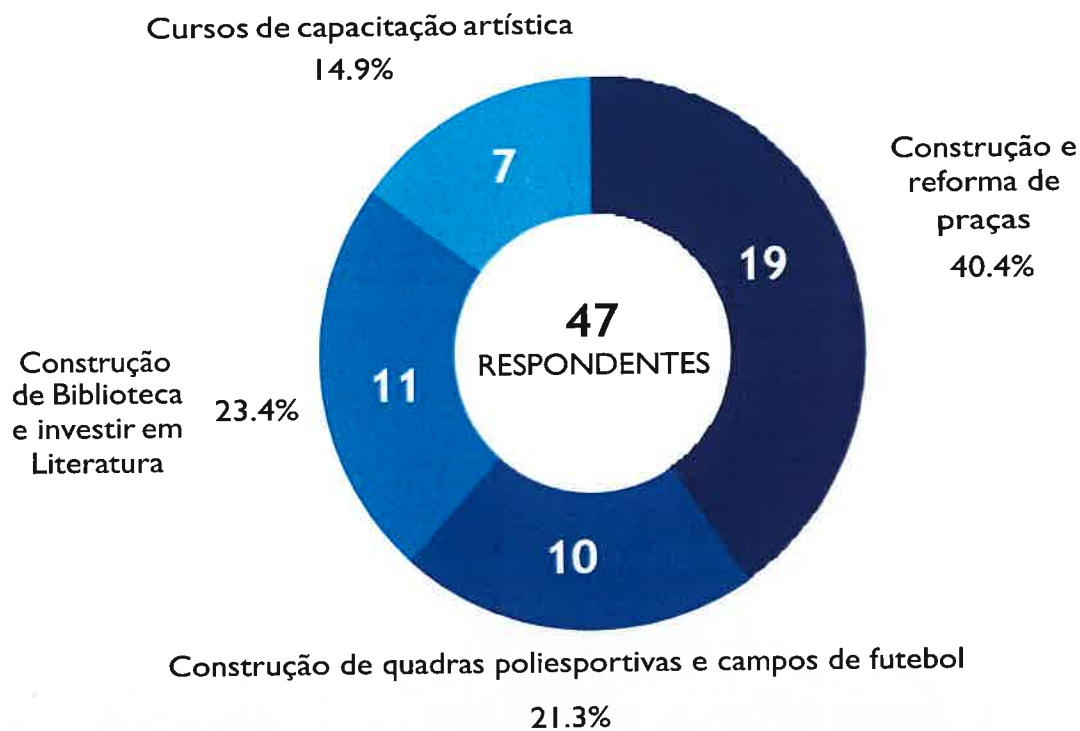


Caderno estatístico do questionário aplicado à população para compor o Plano Plurianual 2022/2025 de Maragogi-AL

12.4. Se você pudesse melhorar a Cultura, Esporte e Lazer em Maragogi, em qual item você investiria? Total das respostas de Barra Grande.

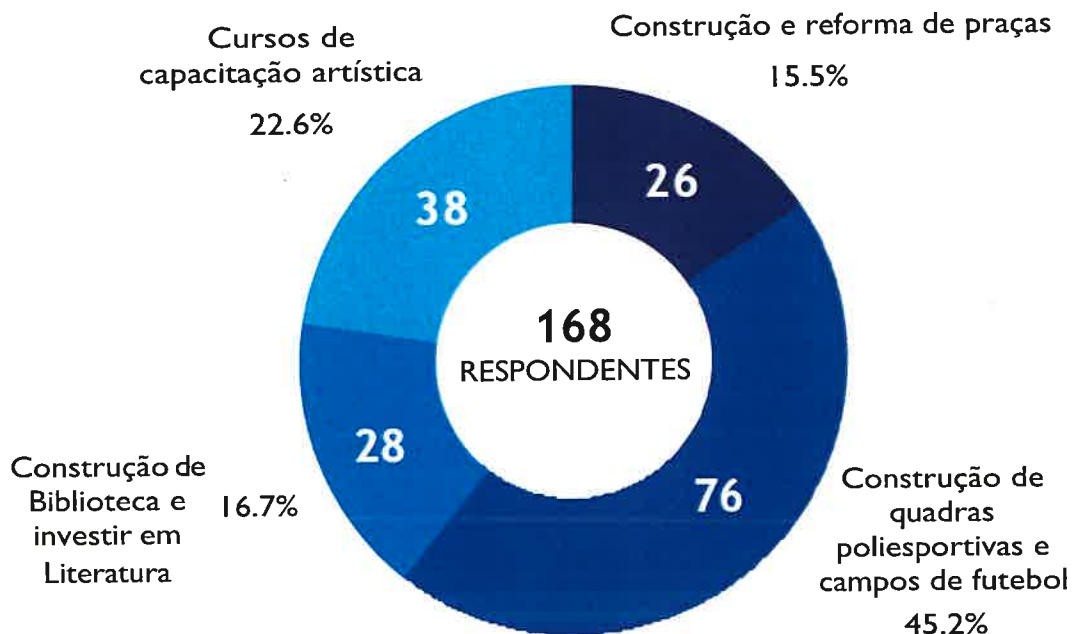


12.5. Se você pudesse melhorar a Cultura, Esporte e Lazer em Maragogi, em qual item você investiria? Total das respostas de Peroba.

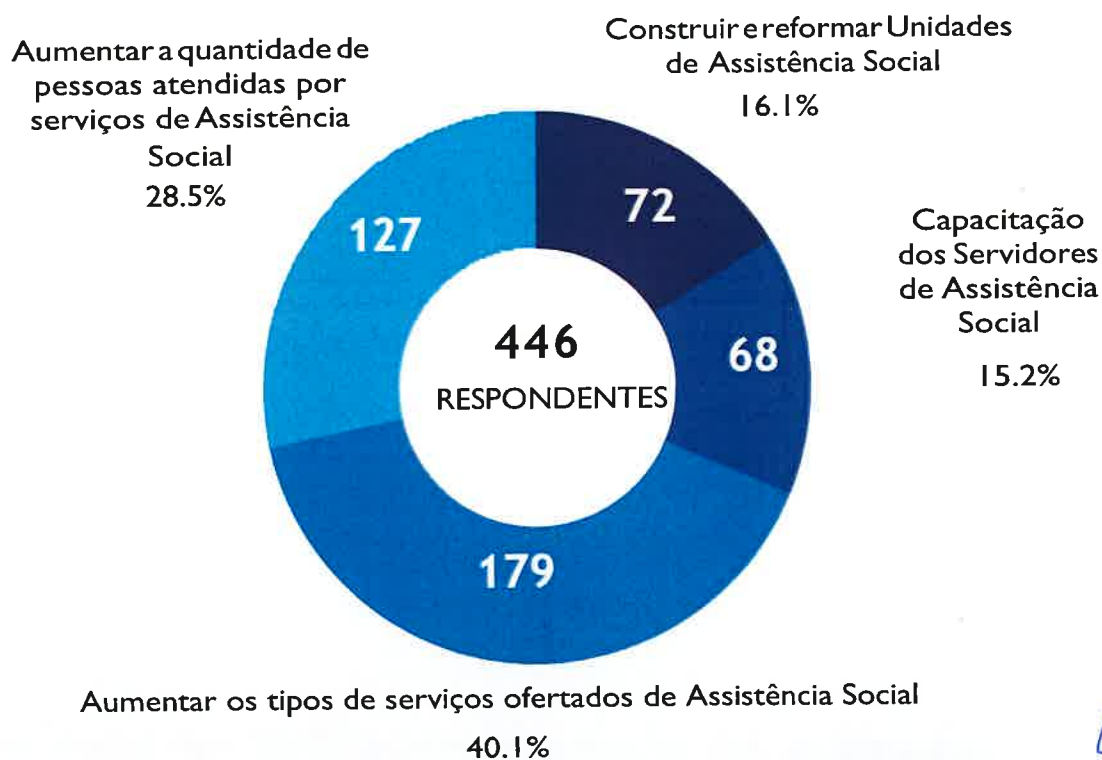


Caderno estatístico do questionário aplicado à população para compor o Plano Plurianual 2022/2025 de Maragogi-AL

12.6. Se você pudesse melhorar a Cultura, Esporte e Lazer em Maragogi, em qual item você investiria? **Total das respostas da Zona Rural.**

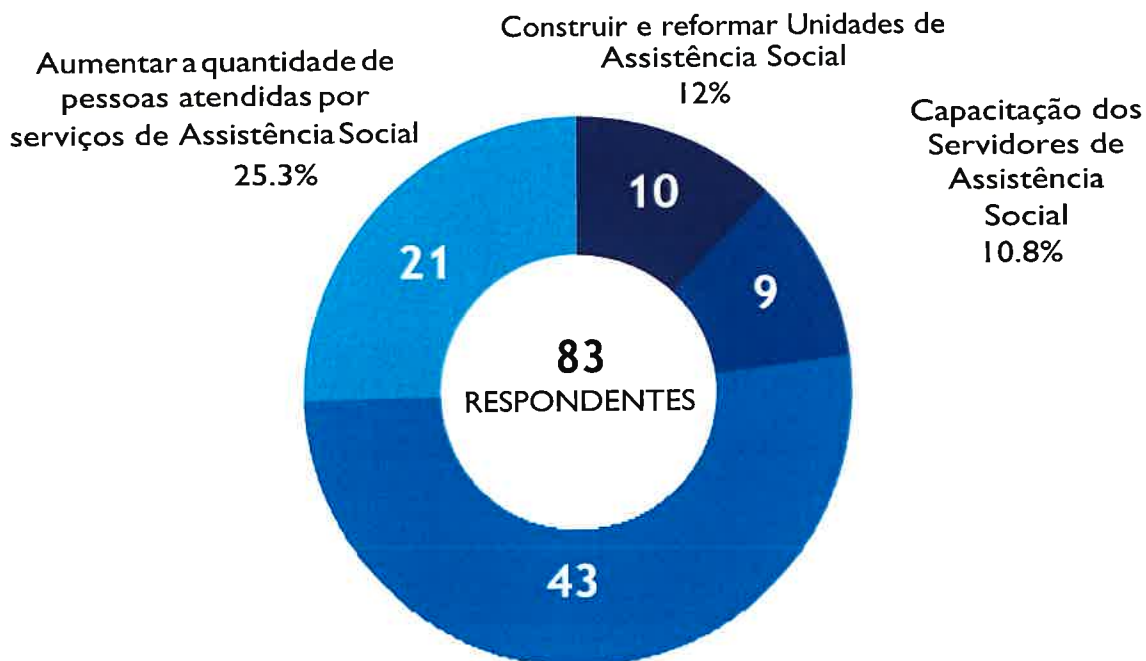


13.1. Se você pudesse melhorar a Assistência Social em Maragogi, em qual item você investiria? **Total das respostas do município.**

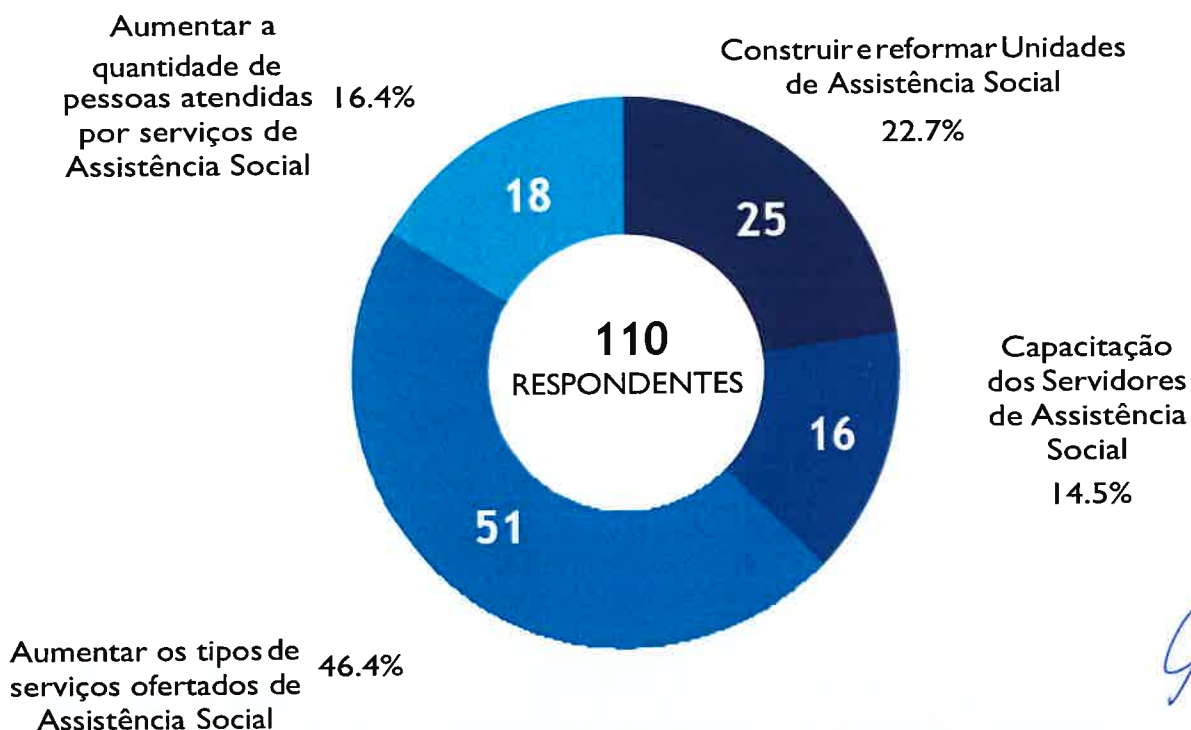


Caderno estatístico do questionário aplicado à população para compor o Plano Plurianual 2022/2025 de Maragogi-AL

13.2. Se você pudesse melhorar a Assistência Social em Maragogi, em qual item você investiria? Total das respostas de São Bento.

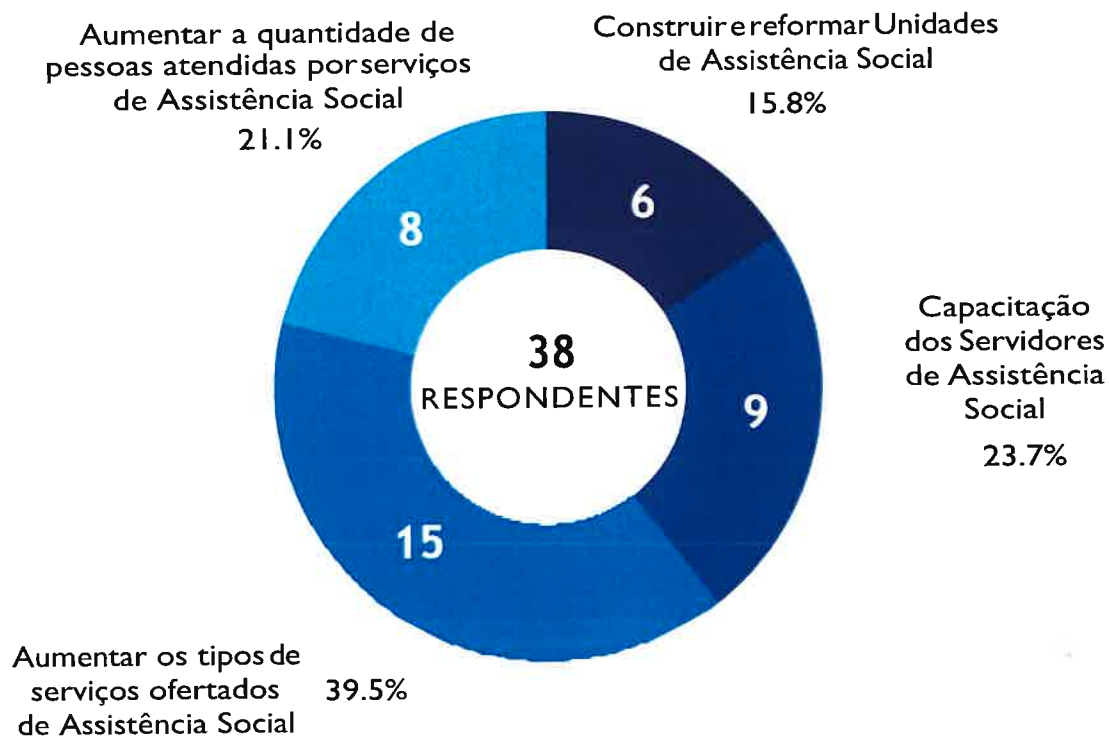


13.3. Se você pudesse melhorar a Assistência Social em Maragogi, em qual item você investiria? Total das respostas de Maragogi.

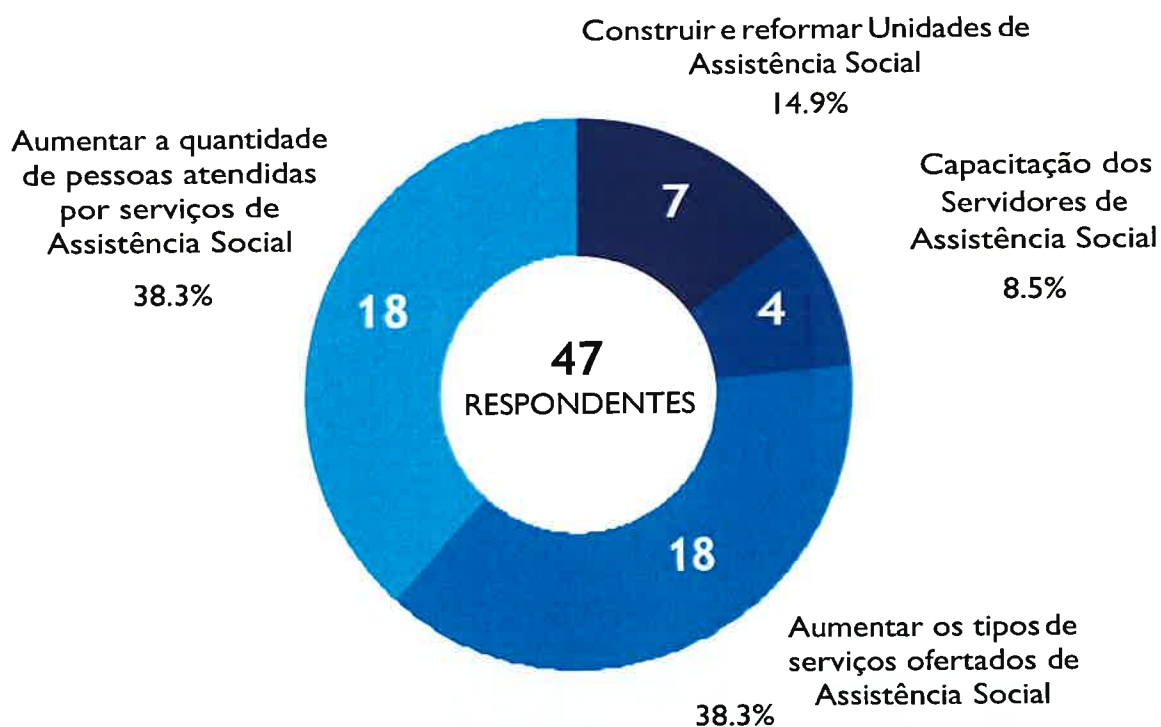


Caderno estatístico do questionário aplicado à população para compor o Plano Plurianual 2022/2025 de Maragogi-AL

13.4. Se você pudesse melhorar a Assistência Social em Maragogi, em qual item você investiria? **Total das respostas de Barra Grande.**



13.5. Se você pudesse melhorar a Assistência Social em Maragogi, em qual item você investiria? **Total das respostas de Peroba.**

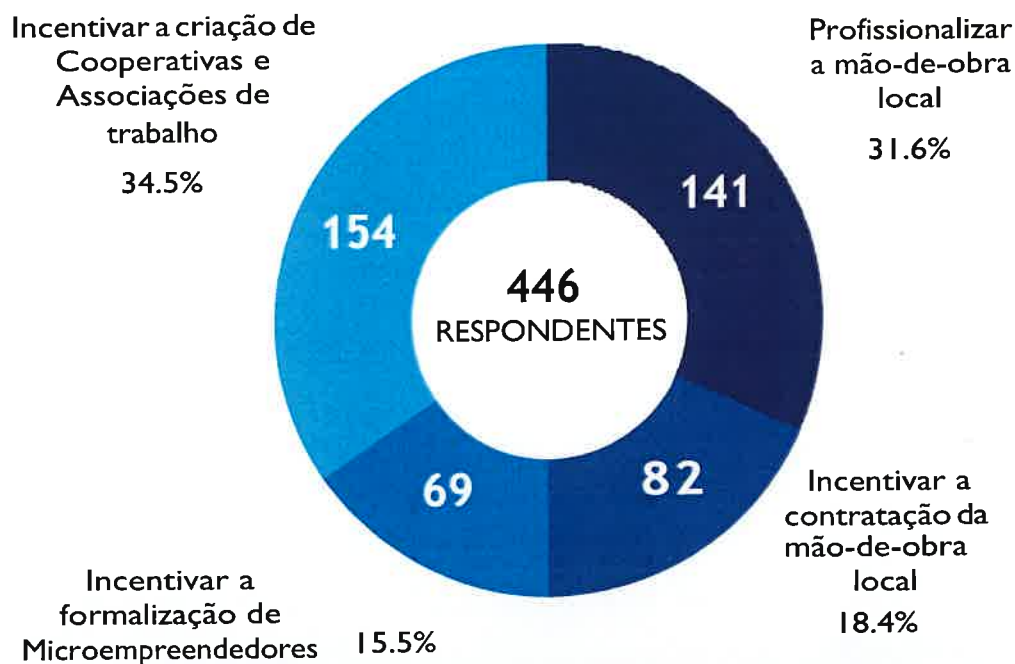


Caderno estatístico do questionário aplicado à população para compor o Plano Plurianual 2022/2025 de Maragogi-AL

13.6. Se você pudesse melhorar a Assistência Social em Maragogi, em qual item você investiria? Total das respostas da Zona Rural.

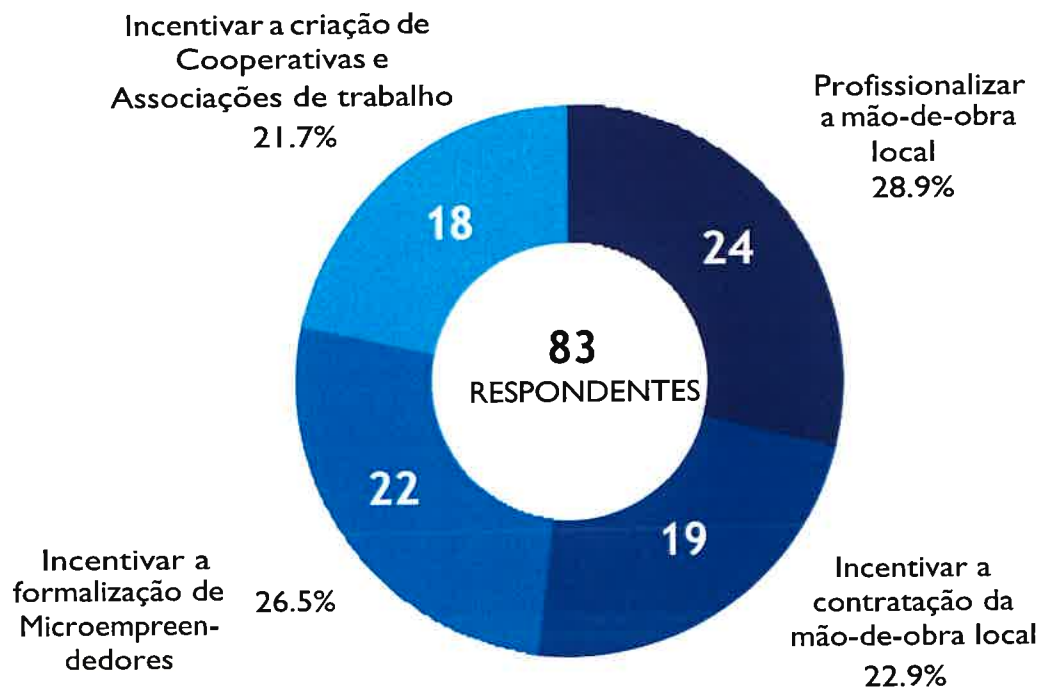


14.1. Se você pudesse melhorar o Trabalho e Renda em Maragogi, em qual item você investiria? Total das respostas do município.



Caderno estatístico do questionário aplicado à população para compor o Plano Plurianual 2022/2025 de Maragogi-AL

14.2. Se você pudesse melhorar o Trabalho e Renda em Maragogi, em qual item você investiria? Total das respostas de São Bento.



14.3. Se você pudesse melhorar o Trabalho e Renda em Maragogi, em qual item você investiria? Total das respostas de Maragogi.



Caderno estatístico do questionário aplicado à população para compor o Plano Plurianual 2022/2025 de Maragogi-AL

14.4. Se você pudesse melhorar o Trabalho e Renda em Maragogi, em qual item você investiria? Total das respostas de Barra Grande.

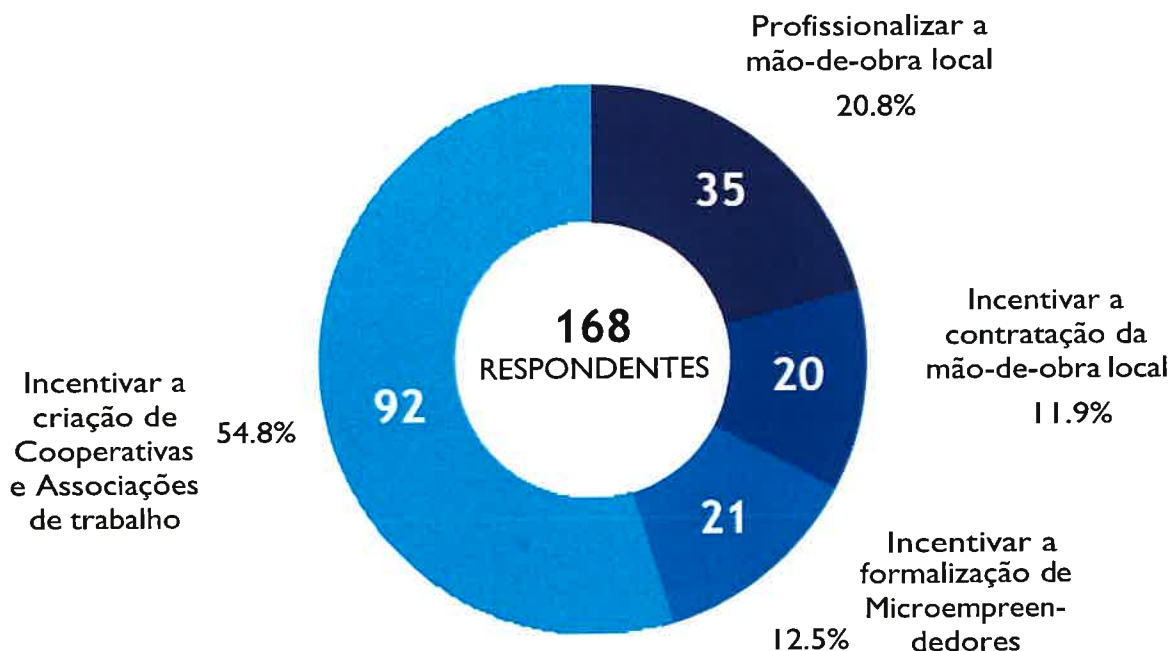


14.5. Se você pudesse melhorar o Trabalho e Renda em Maragogi, em qual item você investiria? Total das respostas de Peroba.

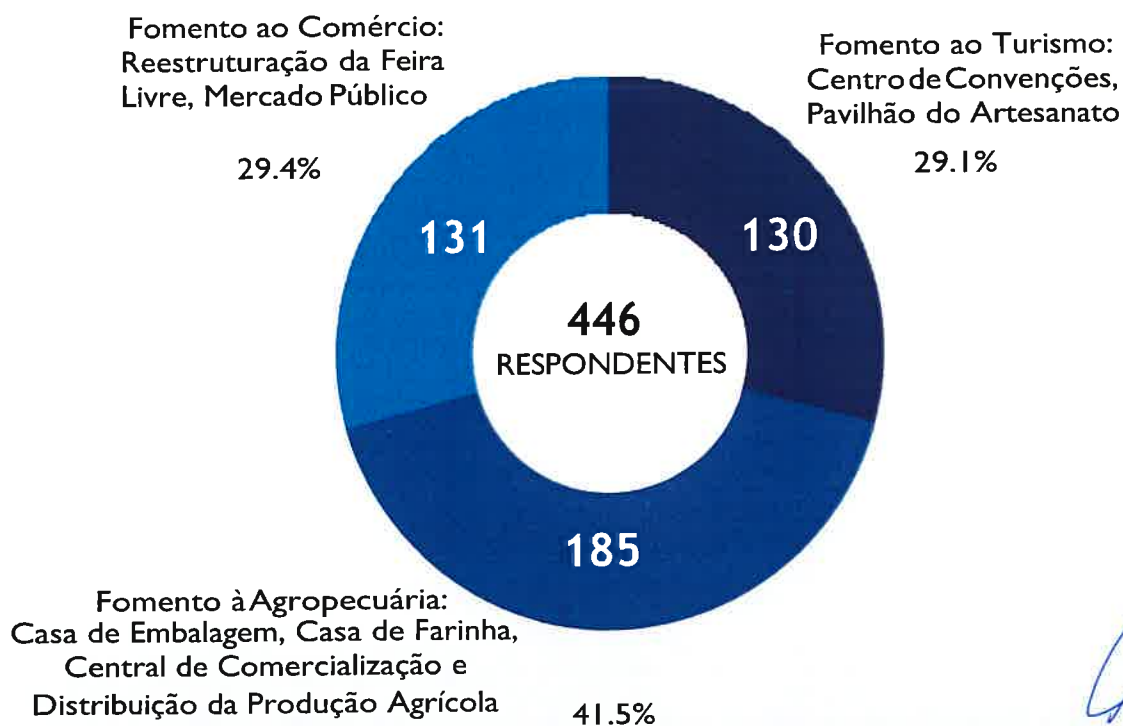


Caderno estatístico do questionário aplicado à população para compor o Plano Plurianual 2022/2025 de Maragogi-AL

14.6. Se você pudesse melhorar o Trabalho e Renda em Maragogi, em qual item você investiria? Total das respostas da Zona Rural.

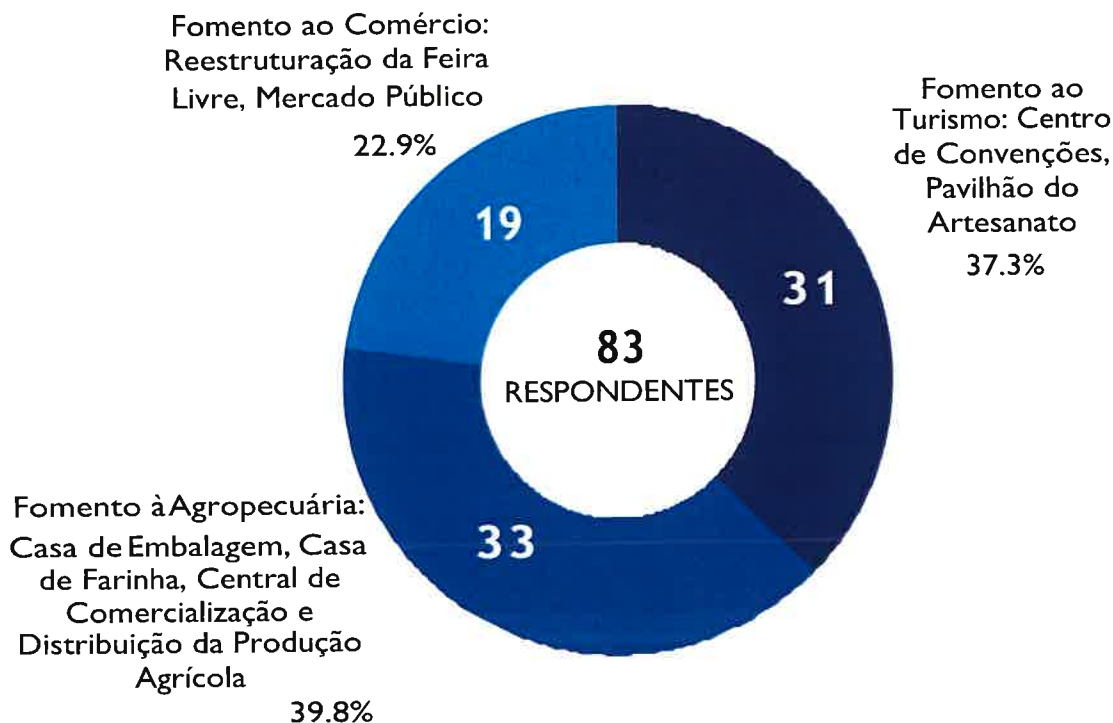


15.1. Se você pudesse melhorar a Economia de Maragogi, em qual item você investiria? Total das respostas do município.

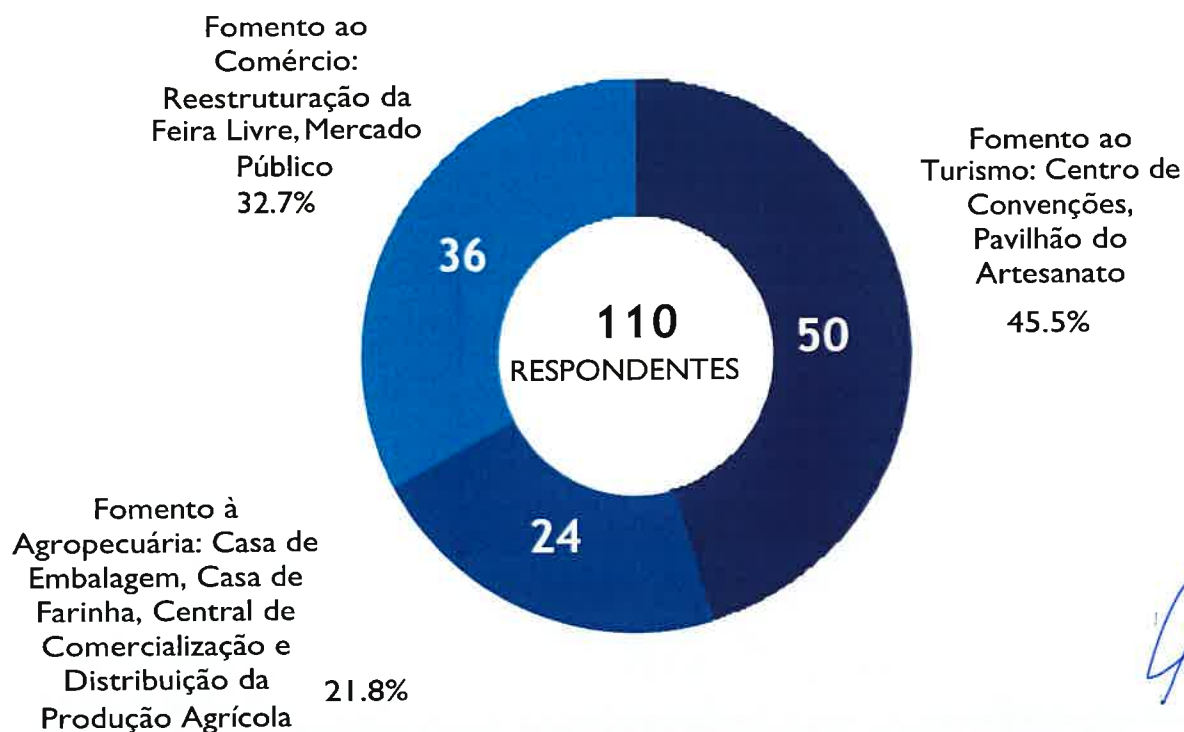


Caderno estatístico do questionário aplicado à população para compor o Plano Plurianual 2022/2025 de Maragogi-AL

15.2. Se você pudesse melhorar a Economia de Maragogi, em qual item você investiria? Total das respostas de São Bento.

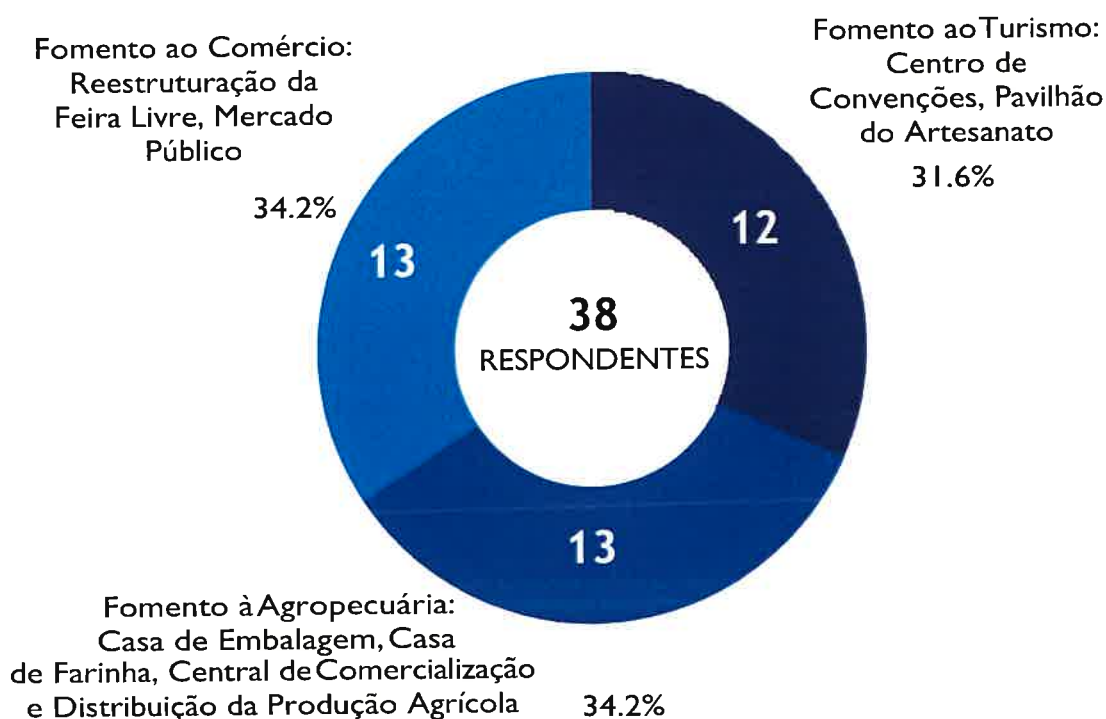


15.3. Se você pudesse melhorar a Economia de Maragogi, em qual item você investiria? Total das respostas de Maragogi.

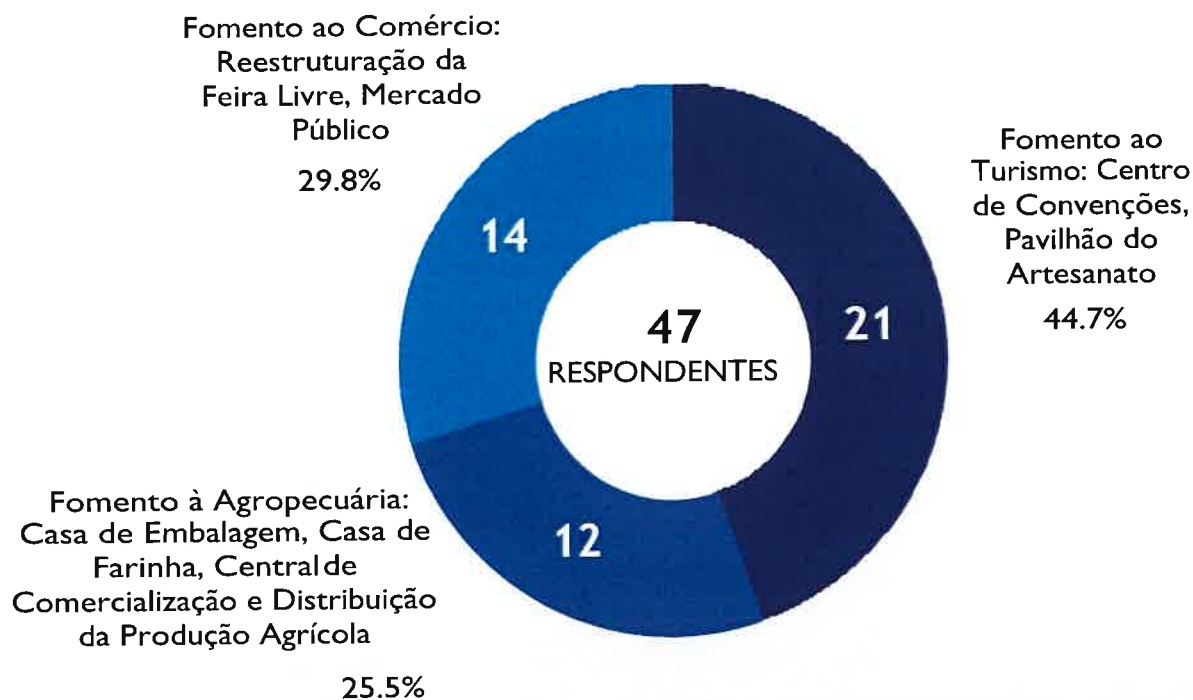


Caderno estatístico do questionário aplicado à população para compor o Plano Plurianual 2022/2025 de Maragogi-AL

15.4. Se você pudesse melhorar a Economia de Maragogi, em qual item você investiria? **Total das respostas de Barra Grande.**

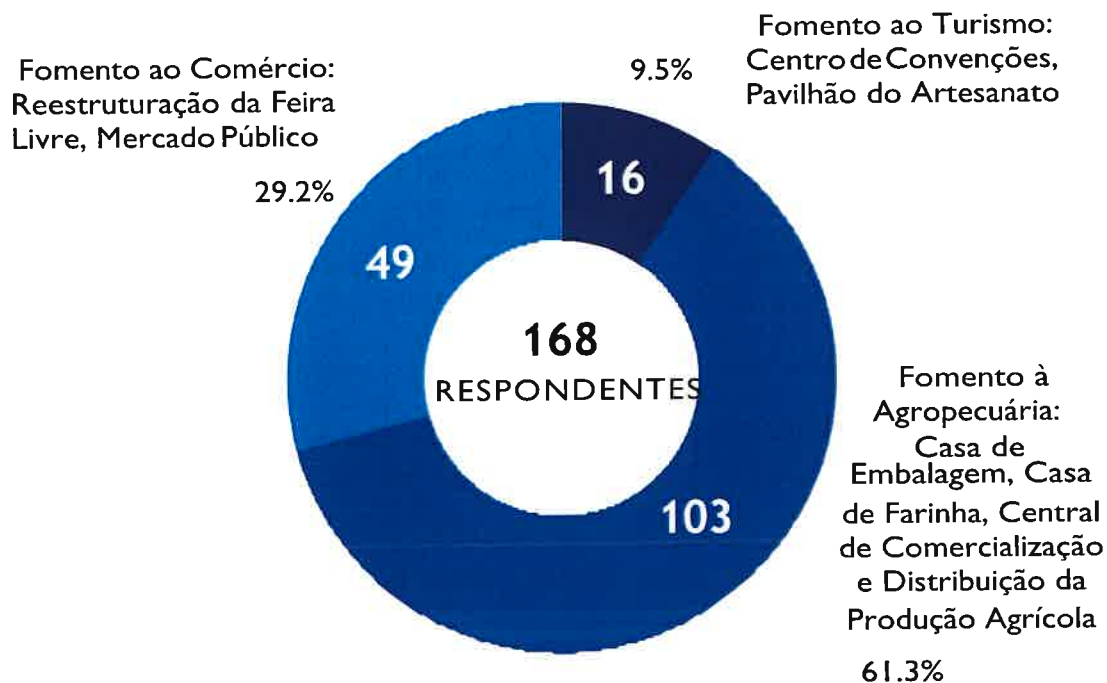


15.5. Se você pudesse melhorar a Economia de Maragogi, em qual item você investiria? **Total das respostas de Peroba.**

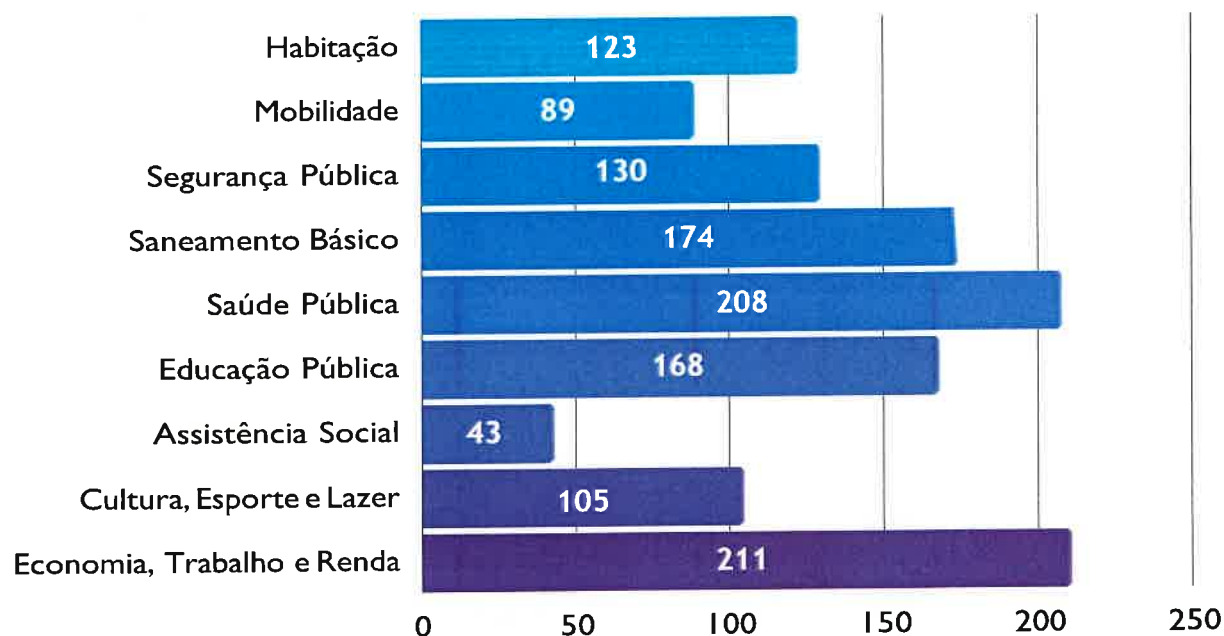


Caderno estatístico do questionário aplicado à população para compor o Plano Plurianual 2022/2025 de Maragogi-AL

15.6. Se você pudesse melhorar a Economia de Maragogi, em qual item você investiria? Total das respostas da Zona Rural.

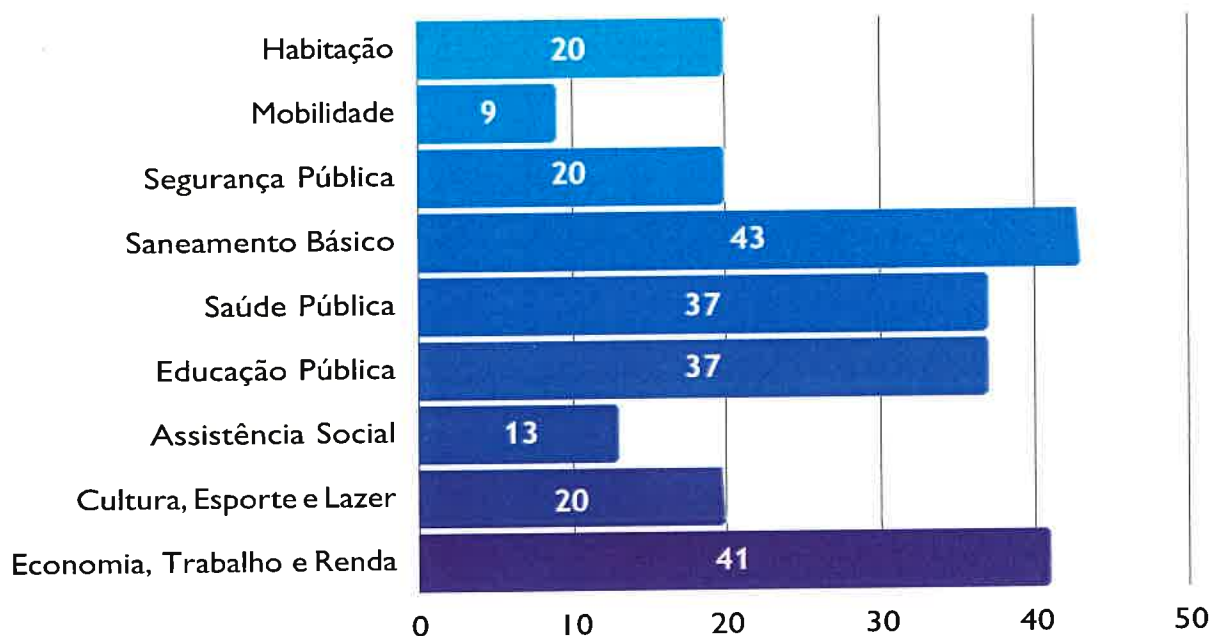


16.1. Na sua opinião quais seriam as três prioridades de investimentos públicos para a região onde mora? Total das respostas do município.

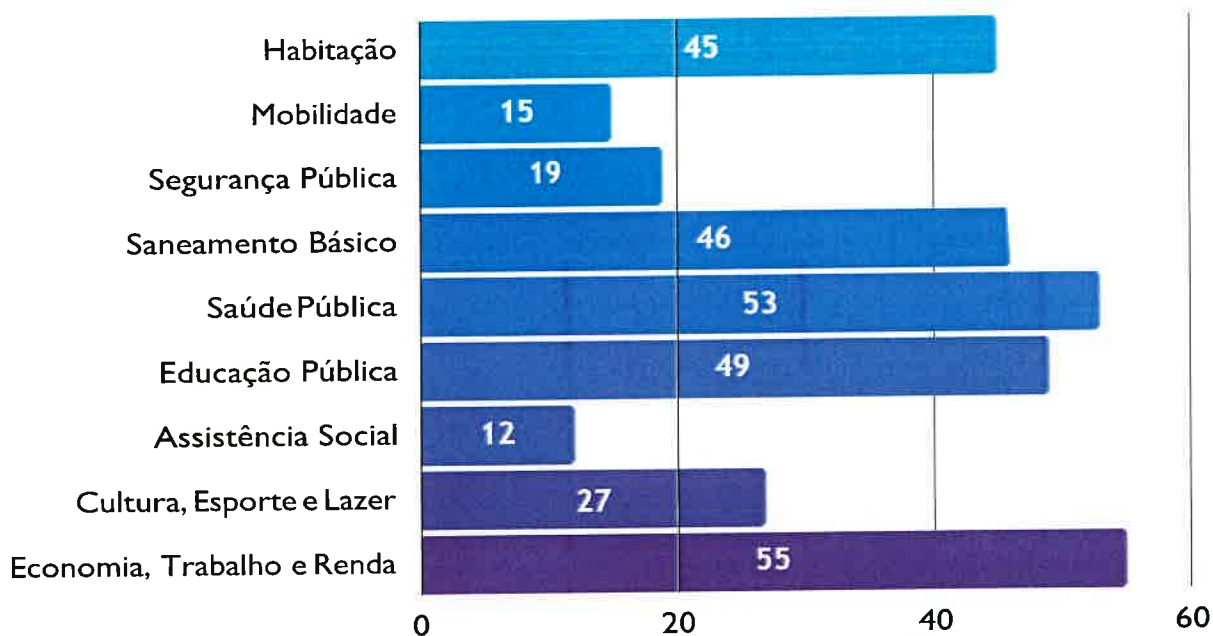


Caderno estatístico do questionário aplicado à população para compor o Plano Plurianual 2022/2025 de Maragogi-AL

16.2. Na sua opinião quais seriam as três prioridades de investimentos públicos para a região onde mora? **Total das respostas de São Bento.**



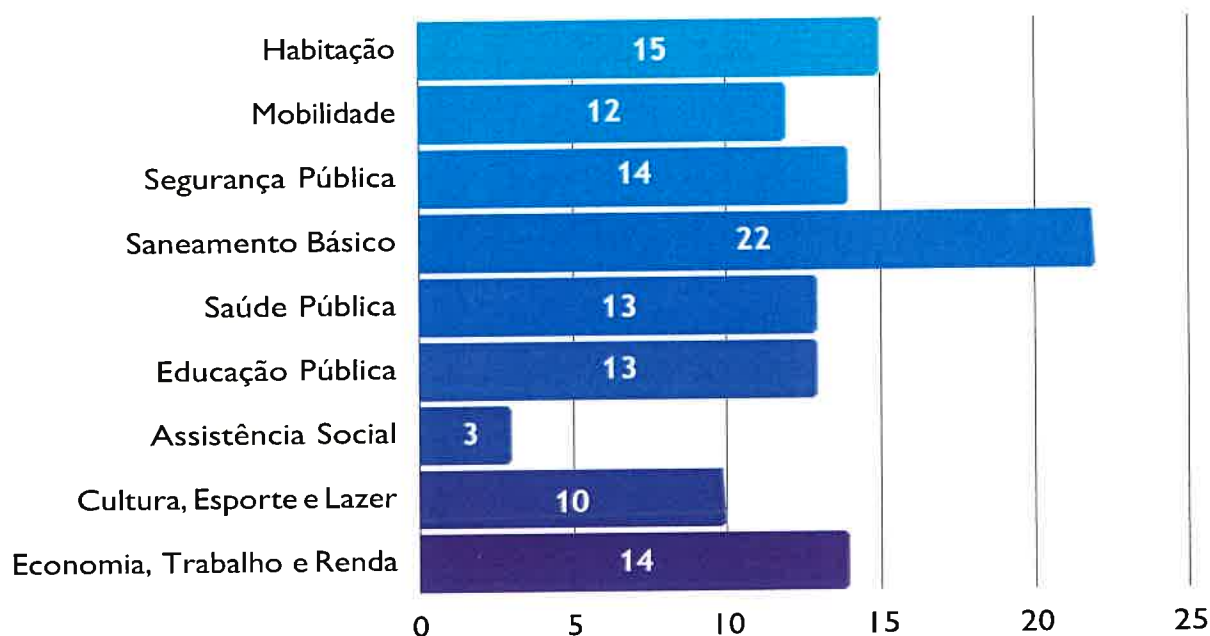
16.3. Na sua opinião quais seriam as três prioridades de investimentos públicos para a região onde mora? **Total das respostas de Maragogi.**



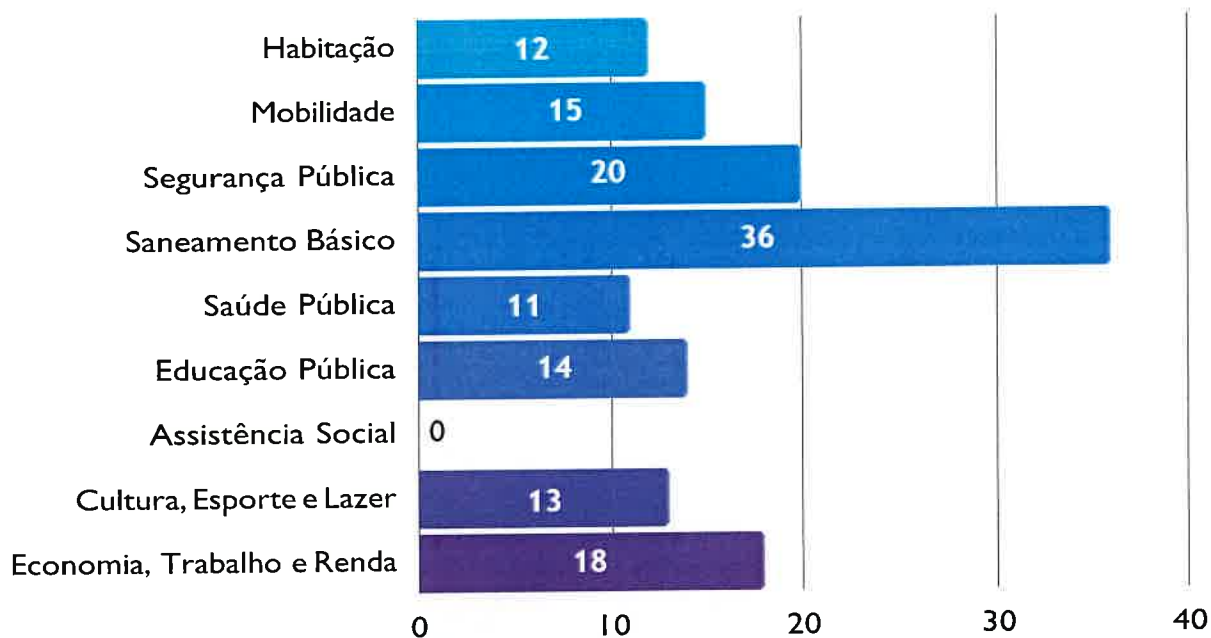
Handwritten signature

Caderno estatístico do questionário aplicado à população para compor o Plano Plurianual 2022/2025 de Maragogi-AL

16.4. Na sua opinião quais seriam as três prioridades de investimentos públicos para a região onde mora? **Total das respostas de Barra Grande.**

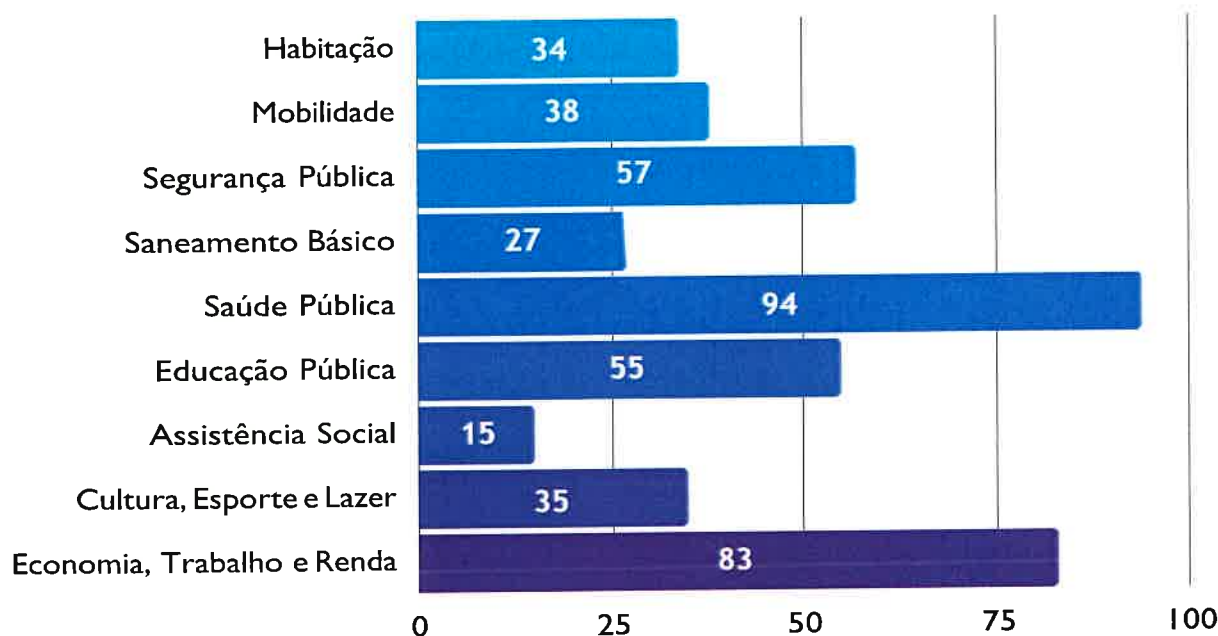


16.5. Na sua opinião quais seriam as três prioridades de investimentos públicos para a região onde mora? **Total das respostas de Peroba.**



Caderno estatístico do questionário aplicado à população para compor o Plano Plurianual 2022/2025 de Maragogi-AL

16.6. Na sua opinião quais seriam as três prioridades de investimentos públicos para a região onde mora? **Total das respostas da Zona Rural.**



17.1. Deixe sua sugestão de investimento público para a Prefeitura de Maragogi. **Síntese das respostas de São Bento.**

- Investimentos na primeira infância: creches, escolas de ensino infantil e equipamentos de lazer (destaque para praças);
- Implementação de soluções de microdrenagem;
- Investir em educação: capacitação dos servidores, construção de escolas, ampliação de salas e valorização profissional;
- Ações que promovam a geração de renda e empregos: capacitação profissional da população e de servidores e incentivar o turismo;
- Investir e estruturar os serviços de Saúde: capacitação dos servidores, contratação de mais médicos, implementação de um sistema de agendamento de consultas e exames
- Ampliação da rede de esgotamento sanitário;
- Fomentar ações de preservação do meio ambiente (destaque para a indicação de ações de educação ambiental);
- Fomentar o esporte local: construção de quadras e academias;
- Fomentar a Mobilidade: ampliação e melhoria do calçamento viário, diversificação dos meios de transporte e construção de escadarias, rampas e calçadas;
- Ampliar a iluminação pública local e aperfeiçoá-la com a implementação de LED;
- Construção de casas populares;
- Investir em ações de coleta de resíduos sólidos e limpeza urbana: implementação de lixeiras, ampliação do horário da coleta de lixo, conscientização da população sobre a separação adequada do lixo e construção de equipamento urbano de reciclagem;

Caderno estatístico do questionário aplicado à população para compor o Plano Plurianual 2022/2025 de Maragogi-AL

17.2. Deixe sua sugestão de investimento público para a Prefeitura de Maragogi. **Síntese das respostas de Maragogi.**

- Necessidade da ordenação de comerciantes informais, de embarcações na praia e no mar e de construções que atrapalham o acesso às praias;
- Ampliação e qualificação de espaços públicos: criação e reforma de praças e extensão e adequação da orla;
- Diversificação dos produtos turísticos culturais;
- Implementação de soluções de microdrenagem;
- Ampliação da rede de esgotamento sanitário;
- Fomentar a Mobilidade: ampliação e melhoria do calçamento viário (com destaque para a necessidade de integração da zona rural com a urbana) e diversificação dos meios de transporte;
- Ações que promovam a geração de renda e empregos: capacitação profissional da população e de servidores, ações de fomento ao empreendedorismo, atração de investimentos para comerciantes formais e informais, incentivar o turismo;
- Investir em educação e capacitação e valorização de seus servidores;
- Construção de casas populares;
- Construção de abrigo para moradores de rua;
- Implementar ações que fomentem a Segurança Pública: ampliação da rede de iluminação pública;
- Fomentar ações de preservação e limpeza de praias, ecossistemas marinhos e manguezais;

17.3. Deixe sua sugestão de investimento público para a Prefeitura de Maragogi. **Síntese das respostas de Barra Grande.**

- Investimentos na primeira infância: creches, escolas de ensino infantil e equipamentos de lazer (destaque para praças);
- Fomentar a Mobilidade: ampliação e melhoria do calçamento viário (com destaque para a necessidade de integração da zona rural com a urbana) e diversificação dos meios de transporte (principalmente para a população que trabalha ou poderia trabalhar a noite);
- Promover ações de incentivo ao Turismo: criação de feiras gastronômicas, de artesanato, eventos de música regional;
- Incentivo à Educação;
- Fomentar a cultura e o esporte local e ampliar os espaços públicos: construção de equipamentos culturais e esportivos (quadras poliesportivas) e de lazer (praças);
- Incentivo à Saúde;

Caderno estatístico do questionário aplicado à população para compor o Plano Plurianual 2022/2025 de Maragogi-AL

17.4. Deixe sua sugestão de investimento público para a Prefeitura de Maragogi. **Síntese das respostas de Peroba .**

- Investimentos para o crescimento econômico e geração de renda e empregos: apoio ao Turismo, através de ações de incentivo, maior participação e capacitação dos Empreendedores; fomento à Agropecuária, através da compra de equipamentos (máquinas e tratores) e valorização da agricultura familiar; incentivo ao comércio, pela construção de equipamentos econômicos (Mercado Público); capacitação profissional da população e servidores;
- Necessidade da ordenação da feira livre, dos comerciantes informais (com destaque para os localizados ao longo da AL-101 Norte), cadastrando-os e criando barracas para o uso comercial, e dos acessos às praias;
- Implementação de soluções de microdrenagem;
- Fomentar a Mobilidade: ampliação e melhoria do calçamento viário e diversificação dos meios de transporte;
- Ampliação da rede de esgotamento sanitário;
- Ampliação da rede de abastecimento hídrico;
- Ampliação dos serviços de coleta de resíduos;
- Ampliação dos equipamentos e espaços públicos: criação de praças, construção de banheiros públicos;
- Investir em educação: construção e ampliação de escolas e capacitação dos servidores da educação;
- Construção de casas populares;
- Incentivar ações de proteção ambiental e arborização urbana;
- Incentivar a cultura e o esporte local: construção de equipamentos esportivos (quadras, academias e pistas de skate); e ampliação da oferta de cursos musicais para todas as idades;



Caderno estatístico do questionário aplicado à população para compor o Plano Plurianual 2022/2025 de Maragogi-AL

17.5. Deixe sua sugestão de investimento público para a Prefeitura de Maragogi. **Síntese das respostas da Zona Rural** .

- Demanda por melhoria de Mobilidade: calçamento de vias, construção de pontes, este último com urgência em Pau Amarelo, e diversificação das opções de transporte;
- Implementação de soluções de macro e micro drenagem: criação de rede de microdrenagem local e ampliação das áreas de mata ciliar;
- Implementação de rede de abastecimento hídrico;
- Ações que promovam a geração de empregos, principalmente para a população jovem da região: capacitação profissional, investir em feira livre, atração de investimentos para micro e pequenos produtores, construir casas de farinha, implantar o turismo na Zona Rural;
- Acesso aos serviços de saúde: contratação de médico com urgência em São Pedro, construção de unidades, melhoria na mobilidade para facilitar o acesso ao serviço (vias e disponibilidade de opções de transporte);
- Investimentos em educação: construção de creches e capacitação dos professores, a população também enfatizou que a situação pós-pandêmica da Educação deve ser trabalhada para recuperar os atrasos no processo de aprendizagem;
- Aumentar as opções de esporte e lazer (construção de praças e quadras poliesportivas para as crianças e jovens);
- Construção de casaspopulares;
- Melhorar a infraestrutura energética: ampliar a iluminação pública e fomentar a implementação de serviços de internet e telefonia móvel;





ESTADO DE ALAGOAS
PREFEITURA MUNICIPAL DE MARAGOGI
SECRETARIA DE PLANEJAMENTO, ORÇAMENTO, GESTÃO E PATRIMÔNIO

ANEXO III DA BASE ESTRATÉGICA DO PLANO PLURIANUAL DE MARAGOGI - 2022/2025

PLANO DE METAS DO PLANO PLURIANUAL DE MARAGOGI - 2022/2025

MARAGOGI-AL
AGOSTO, 2021



ESTADO DE ALAGOAS
PREFEITURA MUNICIPAL DE MARAGOGI
SEC. MUNICIPAL DE PLANEJAMENTO, ORÇAMENTO, GESTÃO E PATRIMÔNIO

Fernando Sérgio Lira Neto
Prefeito

José Gabriel Mendes de Vasconcelos Ferreira
Vice-prefeito

EQUIPE DE GOVERNO

João Enio Vasconcelos Cavalcante
Chefe de Gabinete Civil

Alessandra Maria da Silva Sousa
Secretária Especial do Governo

Ivanize Calaça Pinto
Secretária Municipal de Administração

Luís Carlos Cavalcante de Oliveira
Secretário Adjunto de Administração

Daniel Mendes de Vasconcelos Ferreira
Secretário Municipal de Agricultura, Pesca, Abastecimento e Agroindústria

Denis da Silva Costa
Secretário Adjunto de Agricultura, Pesca, Abastecimento e Agroindústria

José Artur Cavalcante Bezerra
Secretário Municipal de Educação

Tayná Stephanie Sampaio Donato
Secretária Adjunta de Educação

Francisco Carlos Lins da Silva
Secretário Municipal de Saúde

Thomaz Albuquerque Lira
Secretário Municipal de Planejamento, Orçamento, Gestão e Patrimônio

Elza Maria Rabelo Lira
Secretária Adjunta de Planejamento, Orçamento, Gestão e Patrimônio

Paulo Henrique Souza Vargas
Secretário Municipal da Fazenda



ESTADO DE ALAGOAS
PREFEITURA MUNICIPAL DE MARAGOGI
SEC. MUNICIPAL DE PLANEJAMENTO, ORÇAMENTO, GESTÃO E PATRIMÔNIO

Josefa Poliana da Silva Nascimento

Secretária Municipal de Trabalho, Emprego e Geração de Renda

Brummel Falcão Coêlho de Macêdo

Secretário Municipal de Infraestrutura, Obras e Serviços Públicos

Manoel Leandro de Lira Neto

Secretário Adjunto de Infraestrutura e Obras, Obras e Serviços Públicos

José Carlos Wanderley Da Silva

Secretário Municipal de Cultura, Esportes e Lazer

Karla Rachel Jarsen de Melo Calheiros

Secretária Adjunta de Cultura, Esportes e Lazer

José Gabriel Mendes de Vasconcelos Ferreira

Secretário Municipal de Meio Ambiente e Recursos Hídricos

Leonardo Lopes de Azevedo Vieira

Secretário Adjunto de Meio Ambiente e Recursos Hídricos

Marcia Regina Fidelis

Secretária Municipal de Assistência Social, Desenvolvimento Humano e Habitação

Mirta Lujan Ibanez da Silva

Secretária Adjunta de Assistência Social, Desenvolvimento Humano e Habitação

Anderson Diego Araújo Vasconcelos

Secretário Municipal de Turismo, Indústria e Comércio

Wanderson Luna

Secretário Adjunto de Turismo, Indústria e Comércio

Elias Noé da Silva

Secretário Municipal de Gerenciamento de Frotas de Veículos

Jose Robson Macedo da Silva

Secretário Adjunto de Gerenciamento de Frotas de Veículos

Ítalo Joseph Guedes Santos

Secretário Municipal de Relações Institucionais

Djalma Juvencio Lucas Neto

Secretário Adjunto de Relações Institucionais

Mauro Medeiros de Moura

Secretário Municipal de Parcerias Estratégicas



ESTADO DE ALAGOAS
PREFEITURA MUNICIPAL DE MARAGOGI
SEC. MUNICIPAL DE PLANEJAMENTO, ORÇAMENTO, GESTÃO E PATRIMÔNIO

Orlando de Moraes Carvalho
Secretário Adjunto de Parcerias Estratégicas

Antônio de Pádua Lima de Lyra
Secretário Municipal de Articulações Políticas

Jailson Costa
Presidente do Serviço Autônomo de Água e Esgoto

José Henrique de Lima Mota
Presidente do Instituto de Planejamento Urbano de Maragogi

João Gomes do Rego
Presidente do Instituto de Previdência, Aposentadoria e Pensões dos
Servidores de Maragogi

Rodrigo Henrique de Vasconcelos Lira
Superintendente Municipal de Transporte e Trânsito

Thulio Eduardo da Cruz Peixoto
Procurador Geral do Município



ESTADO DE ALAGOAS
PREFEITURA MUNICIPAL DE MARAGOGI
SEC. MUNICIPAL DE PLANEJAMENTO, ORÇAMENTO, GESTÃO E PATRIMÔNIO

EQUIPE TÉCNICA

Thomaz Albuquerque Lira
Secretário de Planejamento, Orçamento, Gestão e Patrimônio

Elza Maria Rabelo Lira
Secretária Adjunta de Planejamento, Orçamento, Gestão e Patrimônio

Ingrid Pontes Villar
Gerente de Gestão e Governança

Alice Moreira de Sá de Assis
Diretora do Departamento de Orçamento

Jéssica Yasmim Fidelis Fernandes de Lima
Assessora Jurídica

Vanessa Silva de Oliveira
Diretora do Departamento Administrativo

Antônio Manuel Dias Duarte
Diretor do Departamento de Patrimônio

Priscylla Kelly Alves Meyer
Gerente Municipal de Convênios

Andreyinna Ewelly Silva de França
Assistente Administrativo

Ernando Pereira de Souza
Contador do Município

Derli Antunes Pinto
Consultor do grupo CAUC FÁCIL

SUMÁRIO

1. APRESENTAÇÃO	141
2. FICHAS DO PLANO DE METAS	142
3. GRÁFICO QUANTITATIVO DE ODSs ATINGIDOS	216



1. APRESENTAÇÃO

O Plano de Metas do PPA Maragogi 2022/2025 representa a integração entre o Planejamento Estratégico da atual Gestão e as contribuições feitas pela sociedade civil, durante seu processo de elaboração. O resultado é um documento com a pactuação de três eixos, catorze diretrizes estratégicas, dezesseis programas, setenta e uma metas e indicadores, e diversas ações.

O documento está estruturado em fichas, que indicam: eixos; diretrizes; programas; secretarias e unidades responsáveis; Objetivos do Desenvolvimento Sustentável (ODS) atingidos; informações sobre os indicadores – contendo descrição, cálculo, unidade de medida, frequência de acompanhamento, fonte, valor base e projeção da meta; e ações vinculadas às metas.

O Plano de Metas também pautado nos ODS, que integram a Agenda 2030 da Organização das Nações Unidas (ONU). A correspondência entre as metas do PPA Maragogi 2022/2025 e os ODS estão indicadas nas fichas, através de selos correspondentes aos 17 ODS. Ao final do presente documento, pode-se visualizar um diagrama radial, que indica a quantidade de ODSs atingidos. Assim, Maragogi passa a participar da força-tarefa mundial, que visa o desenvolvimento sustentável conjunto, vinculando os objetivos globais às demandas locais feitas pela sociedade maragogiense.

A participação da sociedade maragogiense não se encerra com a publicação deste documento. Ela deve continuar através do monitoramento da execução das metas para o próximo quadriênio. Monitoramento este que será possibilitado pela publicação de balanços anuais sobre o desempenho e efetivação das políticas públicas.

Portanto, este documento é o produto que engloba as políticas públicas previstas pela atual Gestão até o final do quadriênio 2022/2025, além de importante instrumento para monitoramento do cumprimento daquilo que foi pactuado durante o período eleitoral com a sociedade. O Plano de Metas foi organizado em fichas, cujo resultado pode ser visualizado a seguir.



2. FICHAS DO PLANO DE METAS

META 01

Viabilizar reforma de 200 Unidades Habitacionais

ODS:



EIXO:

Inclusão e Desenvolvimento Socioterritorial



DIRETRIZ:

Garantir acesso à moradia adequada e à propriedade regularizada



PROGRAMA:

Urbanização para o Desenvolvimento



SECRETARIAS/UNIDADES RESPONSÁVEIS:

Secretaria Municipal de Infraestrutura e Obras;
Secretaria Municipal de Assistência Social; IPUMA;
Secretaria de Planejamento Orçamento, Gestão e Patrimônio; Secretaria Municipal de Administração

INFORMAÇÕES DO INDICADOR:

DESCRIÇÃO: Número de reformas viabilizadas

CÁLCULO: Somatória das Unidades Habitacionais reformadas

UNIDADE DE MEDIDA: unidade

FREQUÊNCIA: bienal

FONTE: Secretaria Municipal de Infraestrutura e Obras

VALOR BASE (2021): -

PROJEÇÃO DA META:

2022	2023	2024	2025
-	-	100	100

AÇÕES E PROJETOS VINCULADOS

Projeto de Assistência Técnica de 200 Unidades Habitacionais

META 02**Viabilizar a construção de 300 Unidades Habitacionais****ODS:**

EIXO: Inclusão e Desenvolvimento Socioterritorial



DIRETRIZ: Garantir acesso à moradia adequada e à propriedade regularizada



PROGRAMA: Urbanização para o Desenvolvimento



SECRETARIAS/UNIDADES RESPONSÁVEIS:

Secretaria Municipal da Fazenda; Secretaria Municipal de Infraestrutura e Obras; Secretaria Municipal de Assistência Social; IPUMA; Secretaria de Planejamento Orçamento, Gestão e Patrimônio; Secretaria Municipal de Administração; Defesa Civil

INFORMAÇÕES DO INDICADOR:

DESCRIÇÃO: Número Unidades Habitacionais construídas

CÁLCULO: Somatória das Unidades Habitacionais construídas

UNIDADE DE MEDIDA: unidade

FREQUÊNCIA: bienal

FONTE: Secretaria Municipal de Infraestrutura e Obras

VALOR BASE (2021): -

PROJEÇÃO DA META:

2022	2023	2024	2025
-	-	150	150

AÇÕES E PROJETOS VINCULADOS

Projeto de Construção de 300 Unidades Habitacionais

META 03

Alcançar o número de 250 famílias em situação de registro fundiário regularizado, situadas em ZEIS

ODS:



EIXO:

Inclusão e Desenvolvimento Socioterritorial



DIRETRIZ:

Garantir acesso à moradia adequada e à propriedade regularizada



PROGRAMA:

Urbanização para o Desenvolvimento

SECRETARIAS/UNIDADES RESPONSÁVEIS:

Secretaria Municipal da Fazenda; Secretaria Municipal de Assistência Social; IPUMA;

INFORMAÇÕES DO INDICADOR:

DESCRIÇÃO: Número de famílias com residências regularizadas situadas em ZEIS

CÁLCULO: Somatória de famílias com residências regularizadas situadas em ZEIS

UNIDADE DE MEDIDA: unidade

FREQUÊNCIA: bienal

FONTE: Secretaria Municipal da Fazenda; IPUMA

VALOR BASE (2021): -

PROJEÇÃO DA META:

2022	2023	2024	2025
-	-	125	125

AÇÕES E PROJETOS VINCULADOS

Projeto de Regularização Fundiária, Cadastral e Registral de famílias situadas em ZEIS

META 04

Atingir 16 loteamentos completamente regularizados

ODS:

EIXO:

Inclusão e Desenvolvimento Socioterritorial



DIRETRIZ:

Garantir acesso à moradia adequada e à propriedade regularizada



PROGRAMA:

Urbanização para o Desenvolvimento

SECRETARIAS/UNIDADES RESPONSÁVEIS:

Secretaria Municipal da Fazenda; IPUMA; Secretaria de Planejamento Orçamento, Gestão e Patrimônio

INFORMAÇÕES DO INDICADOR:

DESCRIÇÃO: Número de loteamentos regularizados

CÁLCULO: Somatória de loteamentos regularizados, entre 2022/2025

UNIDADE DE MEDIDA: unidade

FREQUÊNCIA: bienal

FONTE: Secretaria Municipal da Fazenda; IPUMA

VALOR BASE (2021): -

PROJEÇÃO DA META:

2022	2023	2024	2025
-	8	-	8

AÇÕES E PROJETOS VINCULADOS

Regularização de Loteamentos; Projeto de mapeamento de áreas para fins de Regularização Fundiária e produção de Habitação de Interesse Social

META 05

Executar 1km/ano de Infraestrutura Viária, destinada ao transporte rodoviário

ODS:

EIXO: Inclusão e Desenvolvimento Socioterritorial



DIRETRIZ: Melhorar a Mobilidade Urbana universal e a Segurança Viária



PROGRAMA: Urbanização para o Desenvolvimento



SECRETARIAS/UNIDADES RESPONSÁVEIS: Secretaria Municipal de Infraestrutura e Obras; Secretaria de Planejamento Orçamento, Gestão e Patrimônio

INFORMAÇÕES DO INDICADOR:

DESCRIÇÃO: Execução de 1km/ano de Infraestrutura Viária destinada ao transporte rodoviário

CÁLCULO: Somatória da quilometragem de infraestrutura executada/ano

UNIDADE DE MEDIDA: km/ano

FREQUÊNCIA: anual

FONTE: Secretaria Municipal de Infraestrutura e Obras

VALOR BASE (2021): -

PROJEÇÃO DA META:

2022	2023	2024	2025
1	1	1	1

AÇÕES E PROJETOS VINCULADOS

Projeto Agrovia; Projeto de ampliação do calçamento viário (bloquete ou asfalto); Projeto Estradas Vicinais; Projeto Anel Viário

META 06

Executar 250m/ano de Infraestrutura Viária voltada à Acessibilidade e à qualidade dos deslocamentos de pedestres

ODS:

EIXO: Inclusão e Desenvolvimento Socioterritorial



DIRETRIZ: Melhorar a Mobilidade Urbana universal e a Segurança Viária



PROGRAMA: Urbanização para o Desenvolvimento

SECRETARIAS/UNIDADES RESPONSÁVEIS: Secretaria Municipal de Infraestrutura e Obras; Secretaria de Planejamento Orçamento, Gestão e Patrimônio

INFORMAÇÕES DO INDICADOR:

DESCRIÇÃO: Execução de 250m/ano de Infraestrutura Viária voltada à Acessibilidade e à qualidade dos deslocamentos de pedestres

CÁLCULO: Somatória da metragem de infraestrutura executada/ano

UNIDADE DE MEDIDA: m/ano

FREQUÊNCIA: anual

FONTE: Secretaria Municipal de Infraestrutura e Obras

VALOR BASE (2021): -

PROJEÇÃO DA META:

2022	2023	2024	2025
250	250	250	250

AÇÕES E PROJETOS VINCULADOS

Projeto de Acessibilidade e qualificação dos Passeios Públicos; Projeto de qualificação do Desenho Urbano ; Projeto de escadarias e rampas

META 07**Implementar 3 ações de fomento do Transporte Público e Comunitário****ODS:**

EIXO: Inclusão e Desenvolvimento Socioterritorial



DIRETRIZ: Melhorar a Mobilidade Urbana universal e a Segurança Viária



PROGRAMA: Urbanização para o Desenvolvimento



SECRETARIAS/UNIDADES RESPONSÁVEIS: Secretaria Municipal de Infraestrutura e Obras; Secretaria de Planejamento Orçamento, Gestão e Patrimônio

INFORMAÇÕES DO INDICADOR:

DESCRIÇÃO: Número de ações implementadas para o fomento do Transporte público e comunitário

CÁLCULO: Somatória das ações implementadas

UNIDADE DE MEDIDA: execução

FREQUÊNCIA: bienal

FONTE: Secretaria Municipal de Infraestrutura e Obras

VALOR BASE (2021): -

PROJEÇÃO DA META:

2022	2023	2024	2025
-	1	-	2

AÇÕES E PROJETOS VINCULADOS

Projeto do Terminal Rodoviário; Projeto de construção de paradas de ônibus e vans; Instituir a rede de transporte local

META 08

Elaborar o Plano Municipal de Mobilidade (PMM), em consonância com o Desenvolvimento Orientado ao Transporte Sustentável

ODS:

	EIXO:	Inclusão e Desenvolvimento Socioterritorial								
	DIRETRIZ:	Melhorar a Mobilidade Urbana universal e a Segurança Viária								
	PROGRAMA:	Urbanização para o Desenvolvimento								
	SECRETARIAS/UNIDADES RESPONSÁVEIS:	Secretaria Municipal de Infraestrutura e Obras; IPUMA; Secretaria Municipal de Meio Ambiente e Recursos Hídricos; Secretaria de Planejamento Orçamento, Gestão e Patrimônio; SMTT								
INFORMAÇÕES DO INDICADOR:	DESCRIÇÃO: Plano Municipal de Mobilidade (PMM) executado									
		CÁLCULO: -								
		UNIDADE DE MEDIDA: execução								
		FREQUÊNCIA: quadrienal								
		FONTE: Secretaria Municipal de Infraestrutura e Obras								
		VALOR BASE (2021): -								
		PROJEÇÃO DA META:								
		<table border="1"> <thead> <tr> <th>2022</th> <th>2023</th> <th>2024</th> <th>2025</th> </tr> </thead> <tbody> <tr> <td>1</td> <td>-</td> <td>-</td> <td>-</td> </tr> </tbody> </table>	2022	2023	2024	2025	1	-	-	-
2022	2023	2024	2025							
1	-	-	-							
AÇÕES E PROJETOS VINCULADOS	Elaboração do Plano Municipal de Mobilidade (PMM) em consonância com o Desenvolvimento Orientado ao Transporte Sustentável									

META 09

Diminuir para 3 óbitos/ano o número de óbitos anuais relacionados a acidentes de trânsito, equivalente, até 2025

ODS:

EIXO:

Inclusão e Desenvolvimento Socioterritorial



DIRETRIZ:

Melhorar a Mobilidade Urbana universal e a Segurança Viária



PROGRAMA:

Urbanização para o Desenvolvimento

SECRETARIAS/UNIDADES RESPONSÁVEIS:

Secretaria Municipal de Infraestrutura e Obras; IPUMA; Secretaria Municipal de Meio Ambiente e Recursos Hídricos; Secretaria de Planejamento Orçamento, Gestão e Patrimônio; SMTT

INFORMAÇÕES DO INDICADOR:

DESCRIÇÃO: Número de óbitos/ano relacionados a acidentes no trânsito

CÁLCULO: Somatória do número de óbitos/ano

UNIDADE DE MEDIDA: óbitos/ano

FREQUÊNCIA: quadrienal

FONTE: Secretaria Municipal de Saúde

VALOR BASE (2020): 6 óbitos/ano

PROJEÇÃO DA META:

2022	2023	2024	2025
-	-	-	3

AÇÕES E PROJETOS VINCULADOS

Campanhas de conscientização e educação de comportamento viário; Vigilância Digital dos fluxos e eventuais conflitos nas principais vias do município; Distribuição e implementação de novas sinalizações viárias com boa legibilidade; Organização do Sistema de Tráfego na zona urbana, tendo em vista, caso necessário, a implementação de lombadas e outros mecanismos de sinalização e de refreamento

META 10

Executar o processo de municipalização do trânsito em Maragogi

ODS:

EIXO:	Inclusão e Desenvolvimento Socioterritorial								
DIRETRIZ:	Melhorar a Mobilidade Urbana universal e a Segurança Viária								
PROGRAMA:	Urbanização para o Desenvolvimento								
SECRETARIAS/UNIDADES RESPONSÁVEIS:	Secretaria Municipal de Infraestrutura e Obras; SMTT								
INFORMAÇÕES DO INDICADOR:	<p>DESCRIÇÃO: Processo de municipalização do trânsito em Maragogi executado</p> <p>CÁLCULO: -</p> <p>UNIDADE DE MEDIDA: execução</p> <p>FREQUÊNCIA: quadrienal</p> <p>FONTE: Secretaria Municipal de Infraestrutura e Obras</p> <p>VALOR BASE (2021): -</p> <p>PROJEÇÃO DA META:</p> <table border="0"> <thead> <tr> <th>2022</th> <th>2023</th> <th>2024</th> <th>2025</th> </tr> </thead> <tbody> <tr> <td>-</td> <td>-</td> <td>-</td> <td>1</td> </tr> </tbody> </table>	2022	2023	2024	2025	-	-	-	1
2022	2023	2024	2025						
-	-	-	1						
AÇÕES E PROJETOS VINCULADOS	Elaboração de tratativas junto ao DER-AL, para municipalizar trechos da AL-101								

META 11

Reduzir de 1080 para 600 o número de reclamações anuais recebidas por problemas nos serviços de distribuição e atendimento de iluminação pública

ODS:



EIXO: Inclusão e Desenvolvimento Socioterritorial



DIRETRIZ: Promover a eficiência e eficácia dos serviços energéticos do Município



PROGRAMA: Urbanização para o Desenvolvimento

SECRETARIAS/UNIDADES RESPONSÁVEIS: Secretaria Municipal de Infraestrutura e Obras

INFORMAÇÕES DO INDICADOR: DESCRIÇÃO: Número de reclamações anuais recebidas por problemas nos serviços de distribuição e atendimento de iluminação pública

CÁLCULO: Somatória do número de reclamações anuais

UNIDADE DE MEDIDA: reclamações/ano

FREQUÊNCIA: bienal

FONTE: Secretaria Municipal de Infraestrutura e Obras

VALOR BASE (2020): 1080 reclamações/ano

PROJEÇÃO DA META:

2022	2023	2024	2025
-	840	-	600

AÇÕES E PROJETOS VINCULADOS

Ampliação da rede de iluminação pública;
Manutenção continuada da Iluminação pública

META 12

Realizar substituição das lâmpadas dos postes públicos existentes por tipo LED, em uma taxa de 180 lâmpadas/ano

ODS:

EIXO: Inclusão e Desenvolvimento Socioterritorial

DIRETRIZ: Promover a eficiência e eficácia dos serviços energéticos do Município



PROGRAMA: Urbanização para o Desenvolvimento

SECRETARIAS/UNIDADES RESPONSÁVEIS: Secretaria Municipal de Infraestrutura e Obras

INFORMAÇÕES DO INDICADOR: DESCRIÇÃO: Número de lâmpadas led substituídas por ano

CÁLCULO: Somatória do número de lâmpadas substituídas por ano

UNIDADE DE MEDIDA: unidade/ano

FREQUÊNCIA: anual

FONTE: Secretaria Municipal de Infraestrutura e Obras

VALOR BASE (2020): -

PROJEÇÃO DA META:

2022	2023	2024	2025
180	180	180	180

AÇÕES E PROJETOS VINCULADOS

Ilumina mais Maragogi;

META 13

Fazer estudo de viabilidade para a diversificação da Matriz Energética Municipal

ODS:

EIXO: Inclusão e Desenvolvimento Socioterritorial



DIRETRIZ: Promover a eficiência e eficácia dos serviços energéticos do Município



PROGRAMA: Urbanização para o Desenvolvimento

SECRETARIAS/UNIDADES RESPONSÁVEIS: Secretaria Municipal de Meio Ambiente e Recursos Hídricos; Secretaria Municipal de Infraestrutura e Obras

INFORMAÇÕES DO INDICADOR:

DESCRIÇÃO: Estudo de viabilidade para a diversificação da Matriz Energética Municipal

CÁLCULO: -

UNIDADE DE MEDIDA: estudo executado

FREQUÊNCIA: quadrienal

FONTE: Secretaria Municipal de Meio Ambiente e Recursos Hídricos

VALOR BASE (2020): -

PROJEÇÃO DA META:

2022	2023	2024	2025
-	-	-	1

AÇÕES E PROJETOS VINCULADOS

Estudo de viabilidade para a diversificação da Matriz Energética Municipal

META 14

Construir 01 (uma) praça pública por ano

ODS:

EIXO:

Inclusão e Desenvolvimento Socioterritorial

DIRETRIZ:

Ampliar o acesso e qualificar os espaços públicos



PROGRAMA:

Urbanização para o Desenvolvimento



SECRETARIAS/UNIDADES RESPONSÁVEIS:

Secretaria Municipal de Meio Ambiente e Recursos Hídricos; Secretaria Municipal de Infraestrutura e Obras; Secretaria Municipal de Agricultura, Pesca e Abastecimento; Secretaria Municipal de Educação; Secretaria Municipal de Assistência Social; Secretaria Municipal de Cultura, Esporte e Lazer

INFORMAÇÕES DO INDICADOR:

DESCRIÇÃO: Número de praças construídas por ano

CÁLCULO: Somatória de praças construídas por ano

UNIDADE DE MEDIDA: praças construídas/ano

FREQUÊNCIA: anual

FONTE: Secretaria Municipal de Infraestrutura e Obras

VALOR BASE (2020): -

PROJEÇÃO DA META:

	2022	2023	2024	2025
	1	1	1	1

AÇÕES E PROJETOS VINCULADOS

Projeto Construção de Praças Públicas

META 15

Reformar e fazer manutenção de 02 (duas) praças públicas por ano

ODS:

EIXO: Inclusão e Desenvolvimento Socioterritorial



DIRETRIZ: Ampliar o acesso e qualificar os espaços públicos



PROGRAMA: Urbanização para o Desenvolvimento

SECRETARIAS/UNIDADES RESPONSÁVEIS:

Secretaria Municipal de Meio Ambiente e Recursos Hídricos; Secretaria Municipal de Infraestrutura e Obras; Secretaria Municipal de Agricultura, Pesca e Abastecimento; Secretaria Municipal de Educação; Secretaria Municipal de Assistência Social; Secretaria Municipal de Cultura, Esporte e Lazer

INFORMAÇÕES DO INDICADOR:

DESCRIÇÃO: Número de praças reformadas e conservadas por ano

CÁLCULO: Somatória de praças reformadas e conservadas por ano

UNIDADE DE MEDIDA: praças reformadas e conservadas/ano

FREQUÊNCIA: anual

FONTE: Secretaria Municipal de Infraestrutura e Obras

VALOR BASE (2020): -

PROJEÇÃO DA META:

2022	2023	2024	2025
2	2	2	2

AÇÕES E PROJETOS VINCULADOS

Projeto Reforma e Conservação de Praças Públicas

META 16

Ampliar de 160 para 210 a disponibilidade de vagas em cemitérios públicos

ODS:

EIXO:	Inclusão e Desenvolvimento Socioterritorial								
DIRETRIZ:	Ampliar o acesso e qualificar os espaços públicos								
PROGRAMA:	Urbanização para o Desenvolvimento								
SECRETARIAS/UNIDADES RESPONSÁVEIS:	Secretaria Municipal de Infraestrutura e Obras								
INFORMAÇÕES DO INDICADOR:	<p>DESCRIÇÃO: Número de vagas criadas em cemitérios públicos</p> <p>CÁLCULO: Somatória do número de vagas criadas em cemitérios públicos</p> <p>UNIDADE DE MEDIDA: vagas criadas</p> <p>FREQUÊNCIA: quadrianual</p> <p>FONTE: Secretaria Municipal de Infraestrutura e Obras</p> <p>VALOR BASE (2020): 160</p> <p>PROJEÇÃO DA META:</p> <table> <thead> <tr> <th>2022</th> <th>2023</th> <th>2024</th> <th>2025</th> </tr> </thead> <tbody> <tr> <td>-</td> <td>-</td> <td>-</td> <td>50</td> </tr> </tbody> </table>	2022	2023	2024	2025	-	-	-	50
2022	2023	2024	2025						
-	-	-	50						
AÇÕES E PROJETOS VINCULADOS	Projeto Cemitério Público								

META 17

Fazer cumprir 60% das ações estabelecidas no projeto orla

ODS:**EIXO:**

Inclusão e Desenvolvimento Socioterritorial

DIRETRIZ:

Ampliar o acesso e qualificar os espaços públicos

PROGRAMA:

Urbanização para o Desenvolvimento

**SECRETARIAS/UNIDADES
RESPONSÁVEIS:**Secretaria Municipal de Infraestrutura e Obras;
Secretaria Municipal de Meio Ambiente e Recursos
Hídricos; IPUMA; Secretaria de Planejamento
Orçamento, Gestão e Patrimônio; Secretaria
Municipal de Administração**INFORMAÇÕES DO
INDICADOR:****DESCRIÇÃO:** Taxa executada do Projeto Orla**CÁLCULO:** Taxa executada em porcentagem**UNIDADE DE MEDIDA:** %**FREQUÊNCIA:** anual**FONTE:** Secretaria Municipal de Infraestrutura e Obras**VALOR BASE (2021):** -**PROJEÇÃO DA META:**

2022	2023	2024	2025
30	40	50	60

**AÇÕES E PROJETOS
VINCULADOS**Adequação dos estabelecimentos (barracas);
Remoção de construções irregulares da Orla;
Realocação de lanchas que ficam na Orla de
Maragogi; Execução das ações ambientais e
paisagísticas do Projeto Orla

META 18**Elaborar e implementar o Código de Obras****ODS:**

EIXO:	Inclusão e Desenvolvimento Socioterritorial
DIRETRIZ:	Promover o bem-estar, a segurança, o desenvolvimento, a justiça e a inclusão social
PROGRAMA:	Proteção, Inclusão e Desenvolvimento Social
SECRETARIAS/UNIDADES RESPONSÁVEIS:	Secretaria Municipal de Infraestrutura e Obras; Secretaria de Planejamento Orçamento, Gestão e Patrimônio; IPUMA
INFORMAÇÕES DO INDICADOR:	DESCRIÇÃO: Código de Obras implementado
	CÁLCULO: -
	UNIDADE DE MEDIDA: execução
	FREQUÊNCIA: quadrianual
	FONTE: IPUMA
	VALOR BASE (2020): -
	PROJEÇÃO DA META:

2022	2023	2024	2025
-	-	-	1

AÇÕES E PROJETOS VINCULADOS

Elaboração do Código de Obras

META 19**Elaborar e implementar o Código de Posturas Civil****ODS:**

EIXO: Inclusão e Desenvolvimento Socioterritorial

DIRETRIZ: Ampliar o acesso e qualificar os espaços públicos

PROGRAMA: Proteção, Inclusão e Desenvolvimento Social

SECRETARIAS/UNIDADES RESPONSÁVEIS: Secretaria de Planejamento Orçamento, Gestão e Patrimônio; IPUMA; Secretaria Municipal de Meio Ambiente e Recursos Hídricos; Secretaria Municipal de Turismo, Indústria e Comércio

INFORMAÇÕES DO INDICADOR: DESCRIÇÃO: Código de Posturas implementado

CÁLCULO: -

UNIDADE DE MEDIDA: execução

FREQUÊNCIA: quadrianual

FONTE: IPUMA

VALOR BASE (2020): -

PROJEÇÃO DA META:

2022	2023	2024	2025
-	-	-	1

AÇÕES E PROJETOS VINCULADOS

Elaboração do Código de Posturas Civil

META 20

Ampliar a rede de distribuição e tratamento de água , aumentando a oferta de água tratada em 7,5% ao ano do percentual populacional, pautada no novo Marco do Saneamento Básico

ODS:

EIXO:

Inclusão e Desenvolvimento Socioterritorial



DIRETRIZ:

Fomentar a universalização dos serviços de Saneamento Ambiental



SECRETARIAS/UNIDADES RESPONSÁVEIS:

Reestruturação de Serviços de Água e Esgoto

Secretaria Municipal de Infraestrutura e Obras;
Secretaria de Planejamento Orçamento, Gestão e Patrimônio; Secretaria Municipal de Meio Ambiente e Recursos Hídricos

INFORMAÇÕES DO INDICADOR:

DESCRIÇÃO: percentual populacional atendido por serviços coletivos de distribuição e tratamento de água

CÁLCULO: percentual populacional atendido

UNIDADE DE MEDIDA: %

FREQUÊNCIA: anual

FONTE: SNIS; SAAE

VALOR BASE (2020): 48%

PROJEÇÃO DA META:

2022	2023	2024	2025
55,5	63	70,5	78

AÇÕES E PROJETOS VINCULADOS

Projeto de ampliação da rede de distribuição e tratamento de água

META 21

Ampliar rede de esgotamento sanitário, aumentando a coleta e tratamento de esgoto em 7,5% ao ano do percentual populacional, pautada no novo Marco do Saneamento Básico

ODS:

EIXO:

Inclusão e Desenvolvimento Socioterritorial



DIRETRIZ:

Fomentar a universalização dos serviços de Saneamento Ambiental



PROGRAMA:

Reestruturação de Serviços de Água e Esgoto



SECRETARIAS/UNIDADES RESPONSÁVEIS:

Secretaria Municipal de Infraestrutura e Obras; Secretaria de Planejamento Orçamento, Gestão e Patrimônio; Secretaria Municipal de Meio Ambiente e Recursos Hídricos

INFORMAÇÕES DO INDICADOR:

DESCRIÇÃO: percentual populacional atendido por serviços coletivos de coleta e tratamento de esgoto

CÁLCULO: percentual populacional atendido

UNIDADE DE MEDIDA: %

FREQUÊNCIA: anual

FONTE: SNIS; SAAE

VALOR BASE (2020): 32%

PROJEÇÃO DA META:

2022	2023	2024	2025
39,5	47	54,5	62

AÇÕES E PROJETOS VINCULADOS

Projeto de ampliação da rede de coleta e de tratamento de esgotamento sanitário

META 22

Implementar solução descentralizada e alternativa de tratamento do esgotamento sanitário, individual ou coletivo, em locais de difícil implantação de rede coletora pública

ODS:

EIXO:

Inclusão e Desenvolvimento Socioterritorial



DIRETRIZ:

Fomentar a universalização dos serviços de Saneamento Ambiental



PROGRAMA:

Reestruturação de Serviços de Água e Esgoto



SECRETARIAS/UNIDADES RESPONSÁVEIS:

Secretaria Municipal de Infraestrutura e Obras; Secretaria de Planejamento Orçamento, Gestão e Patrimônio; Secretaria Municipal de Meio Ambiente e Recursos Hídricos

INFORMAÇÕES DO INDICADOR:

DESCRIÇÃO: projeto alternativo de tratamento de esgotamento sanitário implementado

CÁLCULO: -

UNIDADE DE MEDIDA: projeto implementado

FREQUÊNCIA: quadrianual

FONTE: Secretaria Municipal de Infraestrutura e Obras

VALOR BASE (2021): -

PROJEÇÃO DA META:

2022	2023	2024	2025
-	-	-	1

AÇÕES E PROJETOS VINCULADOS

Projeto de solução descentralizada de esgotamento sanitário

META 23Diminuir 233.222,42 m² de áreas alagadas

ODS:



EIXO:

Inclusão e Desenvolvimento Socioterritorial



DIRETRIZ:

Fomentar a universalização dos serviços de Saneamento Ambiental



PROGRAMA:

Urbanização para o Desenvolvimento



SECRETARIAS/UNIDADES RESPONSÁVEIS:

Secretaria Municipal de Infraestrutura e Obras; Secretaria Municipal de Meio Ambiente e Recursos Hídricos; Defesa Civil; Secretaria de Planejamento Orçamento, Gestão e Patrimônio



INFORMAÇÕES DO INDICADOR:

DESCRIÇÃO: Número de áreas alagadas reduzidas

CÁLCULO: Somatória de áreas alagadas reduzidas

UNIDADE DE MEDIDA: m²

FREQUÊNCIA: bianual

FONTE: Defesa Civil

VALOR BASE (2021): 1166112,1

PROJEÇÃO DA META:

2022	2023	2024	2025
58305,605	58305,605	58305,605	58305,605

AÇÕES E PROJETOS VINCULADOS

Implementação de soluções não-estruturais de Drenagem Urbana, nas BMP e no LID; Fomento ao reuso de águas pluviais; Incentivo à aplicação de teto e paredes verdes e pavimentos drenantes em edificações públicas e privadas; Fomento à implantação de jardins filtrantes em residências; Criação de Parques Lineares; Criação de Bacas de Detenção; Criação de Alagados Construídos; Criação de Jardins de Chuva; Criação de Biovaletas; Criação de Canteiros Pluviais; Ampliação de Infraestruturas de Drenagem Convencionais em áreas adensadas de difícil implantação de ações de Manejo Sustentável d Águas Urbanas; Produção de um diagnóstico sobre as bacias e sub-bacias hidrográficas do município

META 24

Aumentar a qualidade da limpeza urbana, atingindo o índice 7,5 de satisfação pública

ODS:

EIXO: Inclusão e Desenvolvimento Socioterritorial



DIRETRIZ: Fomentar a universalização dos serviços de Saneamento Ambiental



PROGRAMA: Proteção e Conservação do Meio Ambiente



SECRETARIAS/UNIDADES RESPONSÁVEIS: Secretaria Municipal de Infraestrutura e Obras; Secretaria Municipal de Meio Ambiente e Recursos Hídricos; Secretaria Municipal de Trabalho, Emprego e Geração de Renda; Secretaria Municipal de Administração



INFORMAÇÕES DO INDICADOR:

DESCRIÇÃO: índice atribuído a satisfação pública da limpeza urbana



CÁLCULO: índice atribuído por pesquisa

UNIDADE DE MEDIDA: valor

FREQUÊNCIA: bianual

FONTE: Secretaria de Planejamento, Orçamento, Gestão e Patrimônio

VALOR BASE (2021): 7,3

PROJEÇÃO DA META:

2022	2023	2024	2025
-	7,4	-	7,5

AÇÕES E PROJETOS
VINCULADOS

Implementação do Programa Resíduos Sólidos Urbanos e Gestão Ambiental Urbana; Implementação da Coleta Seletiva de resíduos secos e orgânicos nos distritos; Criação do Projeto de Compostagem Urbana em parceria com as Feiras Livres, restaurantes locais e unidades da rede hoteleira; Implementação da Logística Reversa dos resíduos sólidos produzidos no município; Efetivação da destinação adequada de resíduos sólidos; Fortalecimento e capacitação dos cooperados da Cooperativa de Catadores de Material Reciclado; Implementação de Ações de Educação Ambiental e da correta separação do lixo; Elaboração de estudo de viabilidade para implementação da central de compostagem, nas adjacências da nova Estação de Transbordo; Elaboração de estudo de viabilidade para implantação da central de reciclagem, nas adjacências da nova Estação de Transbordo; Atuação continuada no Consórcio Regional de Resíduos Sólidos da Região Norte do Estado de Alagoas (CONORTE); Projeto Mais Cobertura de Coleta de Lixo; Implementação de Ecopontos ou Containers; Implementação de Lixeiras



META 25

Transferir a Estação de Transbordo, a ser implementada em novo local, de forma definitiva

ODS:

EIXO: Inclusão e Desenvolvimento Socioterritorial



DIRETRIZ: Fomentar a universalização dos serviços de Saneamento Ambiental



PROGRAMA: Proteção e Conservação do Meio Ambiente



SECRETARIAS/UNIDADES RESPONSÁVEIS: Secretaria Municipal de Meio Ambiente e Recursos Hídricos; Secretaria de Planejamento Orçamento, Gestão e Patrimônio



INFORMAÇÕES DO INDICADOR:

DESCRIÇÃO: transferência da Estação de Transbordo

CÁLCULO: -

UNIDADE DE MEDIDA: transferência executada

FREQUÊNCIA: quadrianual

FONTE: Secretaria Municipal de Meio Ambiente e Recursos Hídricos

VALOR BASE (2021): -

PROJEÇÃO DA META:

2022	2023	2024	2025
-	-	-	1

AÇÕES E PROJETOS VINCULADOS

Transferência da Estação de Transbordo

META 26

Revisar o Plano Municipal de Saneamento Básico do município de Maragogi

ODS:

EIXO: Inclusão e Desenvolvimento Socioterritorial



DIRETRIZ: Fomentar a universalização dos serviços de Saneamento Ambiental



PROGRAMA: Proteção e Conservação do Meio Ambiente



SECRETARIAS/UNIDADES RESPONSÁVEIS: Secretaria Municipal de Meio Ambiente e Recursos Hídricos; Secretaria de Planejamento Orçamento, Gestão e Patrimônio; Secretaria Municipal de Infraestrutura e Obras



INFORMAÇÕES DO INDICADOR:

DESCRIÇÃO: revisão do Plano Municipal de Saneamento Básico do município de Maragogi

CÁLCULO: -

UNIDADE DE MEDIDA: execução

FREQUÊNCIA: quadrianual

FONTE: Secretaria Municipal de Meio Ambiente e Recursos Hídricos

VALOR BASE (2021): -

PROJEÇÃO DA META:

2022	2023	2024	2025
-	-	-	1

AÇÕES E PROJETOS VINCULADOS

Revisão do Plano Municipal de Saneamento Básico do município de Maragogi

META 27

Atingir 10% a mais do público atendido para cada um dos serviços do CADÚNICO – PBF, PAIF, BPC, SCFV, PAEFI, Programa Criança Feliz e CRIA

ODS:

EIXO: Inclusão e Desenvolvimento Socioterritorial



DIRETRIZ: Promover o bem-estar, a segurança, o desenvolvimento, a justiça e a inclusão social



PROGRAMA: Proteção, Inclusão e Desenvolvimento Social

SECRETARIAS/UNIDADES RESPONSÁVEIS: Secretaria Municipal de Assistência Social

INFORMAÇÕES DO INDICADOR: DESCRIÇÃO: percentual acrescido do público atendido por serviços do CADÚNICO – PBF, PAIF, BPC, SCFV, PAEFI, Programa Criança Feliz e CRIA

CÁLCULO: $(Vf - Vi / Vi) \times 100$

UNIDADE DE MEDIDA: %

FREQUÊNCIA: quadrienal

FONTE: Secretaria Municipal de Assistência Social

VALOR BASE (2021): CADÚNICO - PBF com 5.207 famílias/mês; PAIF com 750 famílias/ano; BPC nas escolas com 90% dos beneficiários; SCFV com 508 beneficiários; PAEFI com 53 famílias; Programa Criança Feliz com 300 famílias; e CRIA com 820 famílias

PROJEÇÃO DA META:

2022	2023	2024	2025
-	-	-	10

AÇÕES E PROJETOS VINCULADOS

Ação de abrangência da oferta de Serviços Sociais

META 28

Implementar 6 novos serviços ofertados pela Assistência Social

ODS:

EIXO:

Inclusão e Desenvolvimento Socioterritorial



DIRETRIZ:

Promover o bem-estar, a segurança, o desenvolvimento, a justiça e a inclusão social



SECRETARIAS/UNIDADES RESPONSÁVEIS:

Secretaria Municipal de Assistência Social; Secretaria Municipal de Trabalho, Emprego e Geração de Renda



INFORMAÇÕES DO INDICADOR:

DESCRIÇÃO: Número de novos serviços implementados pela Assistência Social



CÁLCULO: Somatória de novos serviços



UNIDADE DE MEDIDA: unidade



FREQUÊNCIA: bienal

FONTE: Secretaria Municipal de Assistência Social

VALOR BASE (2021): -

PROJEÇÃO DA META:

2022	2023	2024	2025
-	-	3	3

AÇÕES E PROJETOS VINCULADOS

Ação de abrangência da oferta de Serviços Sociais

META 29

Atingir 0.7 no índice de serviços executados relacionados à Assistência Social

ODS:

EIXO: Inclusão e Desenvolvimento Socioterritorial



DIRETRIZ: Promover o bem-estar, a segurança, o desenvolvimento, a justiça e a inclusão social



PROGRAMA: Proteção, Inclusão e Desenvolvimento Social

SECRETARIAS/UNIDADES RESPONSÁVEIS: Secretaria Municipal de Assistência Social; Secretaria Municipal de Educação



INFORMAÇÕES DO INDICADOR:

DESCRIÇÃO: Índice atribuído à execução de serviços de Assistência Social

CÁLCULO: Somatória dos índices atribuídos à execução de serviços de Assistência Social

UNIDADE DE MEDIDA: valor

FREQUÊNCIA: bienal

FONTE: Secretaria Municipal de Assistência Social

VALOR BASE (2021): -

PROJEÇÃO DA META:

2022	2023	2024	2025
-	0.3	-	0.4

AÇÕES E PROJETOS VINCULADOS

Ação de fortalecimento dos serviços relacionados à Assistência Social

META 30

Aumentar de 3.803 para 5.000 o número de eleitores entre 16 e 24 anos

ODS:

EIXO: Inclusão e Desenvolvimento Socioterritorial



DIRETRIZ: Promover o bem-estar, a segurança, o desenvolvimento, a justiça e a inclusão social



PROGRAMA: Proteção, Inclusão e Desenvolvimento Social

SECRETARIAS/UNIDADES RESPONSÁVEIS: Secretaria Municipal de Assistência Social; Coordenadoria da Juventude

INFORMAÇÕES DO INDICADOR: DESCRIÇÃO: Número de eleitores entre 16 e 24 anos

CÁLCULO: -

UNIDADE DE MEDIDA: valor

FREQUÊNCIA: quadrienal

FONTE: TSE/AL

VALOR BASE (2020): 3.803

PROJEÇÃO DA META:

2022	2023	2024	2025
-	-	5.000	-

ACÕES E PROJETOS VINCULADOS

Projeto Jovem Eleitor, em parceria com a justiça eleitoral; Ação de oportunizar a entrega de documentos necessários ao exercício da cidadania tais como CPF, RG dentre outros, para jovens

META 31

Beneficiar 100 crianças por ano com bolsas de auxílio estudantil, dando prioridade para as que estão em situação de trabalho infantil

ODS:



EIXO: Inclusão e Desenvolvimento Socioterritorial



DIRETRIZ: Promover o bem-estar, a segurança, o desenvolvimento, a justiça e a inclusão social



PROGRAMA: Educação o Caminho Para o Desenvolvimento

SECRETARIAS/UNIDADES RESPONSÁVEIS: Secretaria Municipal de Assistência Social; Coordenadoria da Juventude; Secretaria Municipal de Educação; Secretaria Municipal de Trabalho, Emprego e Geração de Renda

INFORMAÇÕES DO INDICADOR: DESCRIÇÃO: Número de crianças beneficiadas com auxílio estudantil

CÁLCULO: Somatória das crianças beneficiadas

UNIDADE DE MEDIDA: beneficiado

FREQUÊNCIA: quadrienal

FONTE: Secretaria Municipal de Educação

VALOR BASE (2021): -

PROJEÇÃO DA META:

2022	2023	2024	2025
100	100	100	100

AÇÕES E PROJETOS VINCULADOS

Maragogi nas Escolas

META 32

Criar, fortalecer e apoiar o Conselho Municipal de Segurança Pública

ODS:

EIXO: Inclusão e Desenvolvimento Socioterritorial

DIRETRIZ: Promover o bem-estar, a segurança, o desenvolvimento, a justiça e a inclusão social



PROGRAMA: Proteção, Inclusão e Desenvolvimento Social

SECRETARIAS/UNIDADES RESPONSÁVEIS: Secretaria Municipal de Administração; Secretaria de Planejamento Orçamento, Gestão e Patrimônio

INFORMAÇÕES DO INDICADOR: DESCRIÇÃO: Criação e implementação do Conselho

CÁLCULO: -

UNIDADE DE MEDIDA: execução

FREQUÊNCIA: quadrienal

FONTE: Secretaria Municipal de Administração

VALOR BASE (2021): -

PROJEÇÃO DA META:

2022	2023	2024	2025
-	-	-	1

AÇÕES E PROJETOS VINCULADOS

Criação, fortalecimento e apoio ao Conselho Municipal de Segurança Pública

Assinatura manuscrita em azul.

META 33**Elaborar o Plano Municipal de Segurança Pública****ODS:**

EIXO: Inclusão e Desenvolvimento Socioterritorial

DIRETRIZ: Promover o bem-estar, a segurança, o desenvolvimento, a justiça e a inclusão social

PROGRAMA: Proteção, Inclusão e Desenvolvimento Social

SECRETARIAS/UNIDADES RESPONSÁVEIS: Secretaria de Planejamento Orçamento, Gestão e Patrimônio

INFORMAÇÕES DO INDICADOR: **DESCRIÇÃO:** Plano Municipal de Segurança Pública executado

CÁLCULO: -

UNIDADE DE MEDIDA: execução

FREQUÊNCIA: quadrienal

FONTE: Secretaria de Planejamento Orçamento, Gestão e Patrimônio

VALOR BASE (2021): -

PROJEÇÃO DA META:

2022	2023	2024	2025
-	-	-	1

AÇÕES E PROJETOS VINCULADOS

Plano Municipal de Segurança Pública

META 34

Aumentar a sensação de segurança e de bem-estar da população local e de visitantes, atingindo o índice 8.0, tendo como base o valor 7.84

ODS:



EIXO: Inclusão e Desenvolvimento Socioterritorial

DIRETRIZ: Promover o bem-estar, a segurança, o desenvolvimento, a justiça e a inclusão social



PROGRAMA: Proteção, Inclusão e Desenvolvimento Social

SECRETARIAS/UNIDADES RESPONSÁVEIS: Secretaria Municipal de Administração; Secretaria Municipal de Infraestrutura e Obras

INFORMAÇÕES DO INDICADOR: DESCRIÇÃO: Índice atribuído a sensação de segurança e de bem-estar

CÁLCULO: índice atribuído

UNIDADE DE MEDIDA: valor

FREQUÊNCIA: quadrienal

FONTE: Secretaria de Planejamento Orçamento, Gestão e Patrimônio

VALOR BASE (2021): 7,84

PROJEÇÃO DA META:

2022	2023	2024	2025
-	7,92	-	8

AÇÕES E PROJETOS VINCULADOS

Fortalecimento da Guarda Municipal; Aplicação de ações e ferramentas de combate ao som alto e à perturbação do sossego público nos finais de semana feriados e épocas de veraneio; Implementação de estratégias territoriais e ferramentais nas escolas municipais e seus entornos, para erradicar o número de infrações aos bens públicos e aos bens materiais privados

META 35

Criação de três campanhas educacionais de Segurança Pública

ODS:



EIXO: Inclusão e Desenvolvimento Socioterritorial

DIRETRIZ: Promover o bem-estar, a segurança, o desenvolvimento, a justiça e a inclusão social



PROGRAMA: Proteção, Inclusão e Desenvolvimento Social

SECRETARIAS/UNIDADES RESPONSÁVEIS: Secretaria de Comunicação; Secretaria Municipal de Educação; Secretaria Municipal de Assistência Social

INFORMAÇÕES DO INDICADOR: DESCRIÇÃO: Número de campanhas educacionais de segurança pública criadas

CÁLCULO: Somatória de campanhas criadas

UNIDADE DE MEDIDA: unidade

FREQUÊNCIA: anual

FONTE: Secretaria de Comunicação

VALOR BASE (2021): -

PROJEÇÃO DA META:

2022	2023	2024	2025
1	1	1	-

AÇÕES E PROJETOS VINCULADOS

Projeto de conscientização e educação sobre violência doméstica, sexual e contra menores e mulheres, desarmamento e controle de armas e combate ao uso de drogas

META 36

Implantar canal digital para informações, denúncia e atendimento de socorro para qualquer vítima de agressão física, doméstica, moral e contra o patrimônio

ODS:



EIXO: Inclusão e Desenvolvimento Socioterritorial

DIRETRIZ: Promover o bem-estar, a segurança, o desenvolvimento, a justiça e a inclusão social

PROGRAMA: Proteção, Inclusão e Desenvolvimento Social

SECRETARIAS/UNIDADES RESPONSÁVEIS: Secretaria de Comunicação; Secretaria Municipal de Administração

INFORMAÇÕES DO INDICADOR: DESCRIÇÃO: Canal digital de segurança pública implementado

CÁLCULO: -

UNIDADE DE MEDIDA: execução

FREQUÊNCIA: quadrienal

FONTE: Secretaria de Administração

VALOR BASE (2021): -

PROJEÇÃO DA META:

2022	2023	2024	2025
-	-	-	1

AÇÕES E PROJETOS VINCULADOS

Canal digital para informações, denúncia e atendimento de socorro para qualquer vítima de agressão física, doméstica, moral e contra o patrimônio

META 37

Conceder benefícios de Seguridade Social à 100% dos aposentados, pensionistas e demais beneficiários cadastrados e a serem cadastrados

ODS:

EIXO: Inclusão e Desenvolvimento Socioterritorial

DIRETRIZ: Promover o bem-estar, a segurança, o desenvolvimento, a justiça e a inclusão social

PROGRAMA: Seguridade Social com Responsabilidade

SECRETARIAS/UNIDADES RESPONSÁVEIS: IPREV

INFORMAÇÕES DO INDICADOR: DESCRIÇÃO: Percentual de beneficiários atendido

CÁLCULO: $Mf/Mi \times 100$

UNIDADE DE MEDIDA: %

FREQUÊNCIA: quadrienal

FONTE: IPREV

VALOR BASE (2021): -

PROJEÇÃO DA META:

2022	2023	2024	2025
-	100	-	100

AÇÕES E PROJETOS VINCULADOS

Concessão de benefícios da Seguridade Social à aposentados, pensionistas e demais baneficiários

META 38

Atingir 5.6/5 número de óbitos por 1000 hab., em 2023/2025

ODS:

EIXO: Inclusão e Desenvolvimento Socioterritorial

DIRETRIZ: Fortalecer a atenção integral, descentralizada e universal das ações e serviços de saúde



PROGRAMA: Saúde com Qualidade, Acesso e Expansão dos Serviços

SECRETARIAS/UNIDADES RESPONSÁVEIS: Secretaria Municipal de Saúde

INFORMAÇÕES DO INDICADOR: DESCRIÇÃO: Número de óbitos por 1000 hab.

CÁLCULO: $n/\text{população} \times 1000$

UNIDADE DE MEDIDA: óbitos por 1000 hab.

FREQUÊNCIA: bienal

FONTE: Secretaria de Administração

VALOR BASE (2021): -

PROJEÇÃO DA META:

2022	2023	2024	2025
-	5.6	-	5

AÇÕES E PROJETOS VINCULADOS

Promoção de campanhas itinerantes, em todos os povoados, voltadas a exames oftalmológicos, diabéticos, ginecológicos, cardiovasculares e urológicos; Aumento da oferta de serviços de Saúde; Melhorar a cobertura vacinal do município

META 39

Atingir o índice de satisfação dos serviços de Saúde Pública de 7.7, tendo como valor base 7.49

ODS:



EIXO:

Inclusão e Desenvolvimento Socioterritorial

DIRETRIZ:

Fortalecer a atenção integral, descentralizada e universal das ações e serviços de saúde



PROGRAMA:

Saúde com Qualidade, Acesso e Expansão dos Serviços

SECRETARIAS/UNIDADES RESPONSÁVEIS:

Secretaria Municipal de Saúde

INFORMAÇÕES DO INDICADOR:

DESCRIÇÃO: Índice atribuído a qualidade de atendimento da saúde pública

CÁLCULO: Índice de valor atribuído

UNIDADE DE MEDIDA: valor

FREQUÊNCIA: bienal

FONTE: Secretaria de Planejamento, Orçamento, Gestão e Patrimônio

VALOR BASE (2021): -

PROJEÇÃO DA META:

2022	2023	2024	2025
-	7,59	-	7,7

AÇÕES E PROJETOS VINCULADOS

Implementação da Ouvidoria da Saúde; Provisão de novos equipamentos para o funcionamento adequado de Unidades Básicas de Saúde; Desenvolvimento do Sistema Digital municipalizado de organização, atendimento e monitoramento dos agendamentos de consultas e exames do SUS; Aquisição de ambulâncias; Implementação de novas ferramentas no SAMU; Aumento da oferta de serviço de Saúde; Capacitação para servidores de Saúde

META 40

Construir ou reestruturar 8 equipamentos de saúde públicos

ODS:

EIXO: Inclusão e Desenvolvimento Socioterritorial

DIRETRIZ: Fortalecer a atenção integral, descentralizada e universal das ações e serviços de saúde



PROGRAMA: Saúde com Qualidade, Acesso e Expansão dos Serviços

SECRETARIAS/UNIDADES RESPONSÁVEIS: Secretaria Municipal de Saúde

INFORMAÇÕES DO INDICADOR:

DESCRIÇÃO: Número de equipamentos construídos ou reestruturados

CÁLCULO: Somatória do número de equipamentos construídos ou reestruturados

UNIDADE DE MEDIDA: unidade

FREQUÊNCIA: anual

FONTE: Secretaria de Saúde

VALOR BASE (2021): -

PROJEÇÃO DA META:

2022	2023	2024	2025
2	2	2	2

AÇÕES E PROJETOS VINCULADOS

Implementação da Ouvidoria da Saúde; Provisão de novos equipamentos para o funcionamento adequado de Unidades Básicas de Saúde; Desenvolvimento do Sistema Digital municipalizado de organização, atendimento e monitoramento dos agendamentos de consultas e exames do SUS; Aquisição de ambulâncias; Implementação de novas ferramentas no SAMU; Aumento da oferta de serviço de Saúde; Capacitação para servidores de Saúde

META 41

Atingir IDEB de 4,6 / 5,2 no Ensino Fundamental nos Anos Iniciais em 2023 / 2025

ODS:

EIXO:

Inclusão e Desenvolvimento Socioterritorial

DIRETRIZ:

Garantir o acesso à Educação Básica de qualidade com iniciativas que contemplem inovações e melhorias nas dimensões pedagógicas, de gestão e formação, de infraestrutura física e de materiais



PROGRAMA:

Educação o Caminho para o Desenvolvimento



SECRETARIAS/UNIDADES RESPONSÁVEIS:

Secretaria Municipal de Educação

INFORMAÇÕES DO INDICADOR:

DESCRIÇÃO: Nota do IDEB no Ensino Fundamental nos Anos Iniciais

CÁLCULO: -

UNIDADE DE MEDIDA: valor

FREQUÊNCIA: bienal

FONTE: Secretaria de Educação

VALOR BASE (2019): 4.2

PROJEÇÃO DA META:

2022	2023	2024	2025
-	4,6	-	5,2

AÇÕES E PROJETOS VINCULADOS

Promoção de formação permanente em alfabetização para 100% dos professores de Alfabetização e de Recuperação Paralela, através da articulação com Instituições de Ensino; Aperfeiçoamento da qualidade da educação infantil (pré 1 e pré 2) nas escolas já existentes; Promoção do desenvolvimento de atividades extracurriculares, Criação de estratégia de Recuperação Paralela para os estudantes do Ensino Fundamental Anos Iniciais, que não puderem ser reprovados durante a pandemia

META 42

Atingir IDEB de 3,9 / 4,5 no Ensino Fundamental nos Anos Finais em 2023 / 2025

ODS:

EIXO: Inclusão e Desenvolvimento Socioterritorial



DIRETRIZ: Garantir o acesso à Educação Básica de qualidade com iniciativas que contemplam inovações e melhorias nas dimensões pedagógicas, de gestão e formação, de infraestrutura física e de materiais



PROGRAMA: Educação o Caminho para o Desenvolvimento

SECRETARIAS/UNIDADES RESPONSÁVEIS: Secretaria Municipal de Educação

INFORMAÇÕES DO INDICADOR: DESCRIÇÃO: Nota do IDEB no Ensino Fundamental nos Anos Finais

CÁLCULO: -

UNIDADE DE MEDIDA: valor

FREQUÊNCIA: bienal

FONTE: Secretaria de Educação

VALOR BASE (2019): 3,5

PROJEÇÃO DA META:

2022	2023	2024	2025
-	3,9	-	4,5

AÇÕES E PROJETOS VINCULADOS

Fomento ao desenvolvimento de atividades extracurriculares; Criação de estratégias de Recuperação Paralela para os estudantes do Ensino Fundamental Anos Finais, que não puderem ser reprovados durante a pandemia

META 43**Construir 3 Creches****ODS:**

EIXO:

Inclusão e Desenvolvimento Socioterritorial

DIRETRIZ:

Garantir o acesso à Educação Básica de qualidade com iniciativas que contemplem inovações e melhorias nas dimensões pedagógicas, de gestão e formação, de infraestrutura física e de materiais



PROGRAMA:

Crianças de Maragogi

SECRETARIAS/UNIDADES
RESPONSÁVEIS:

Secretaria Municipal de Educação

INFORMAÇÕES DO
INDICADOR:

DESCRIÇÃO: Número de creches construídas

CÁLCULO: Somatória do número de creches construídas

UNIDADE DE MEDIDA: unidade

FREQUÊNCIA: bienal

FONTE: Secretaria de Educação

VALOR BASE (2021): -

PROJEÇÃO DA META:

2022	2023	2024	2025
-	1	-	2

ACÇÕES E PROJETOS
VINCULADOS

Projeto de abrangência territorial do serviço de creches

META 44

Aumentar a oferta de matrículas do Ensino Básico de 6.816 para 7.350 / 7.900, em 2023 / 2025

ODS:

EIXO:

Inclusão e Desenvolvimento Socioterritorial

DIRETRIZ:

Garantir o acesso à Educação Básica de qualidade com iniciativas que contemplam inovações e melhorias nas dimensões pedagógicas, de gestão e formação, de infraestrutura física e de materiais



PROGRAMA:

Educação o Caminho para o Desenvolvimento

SECRETARIAS/UNIDADES RESPONSÁVEIS:

Secretaria Municipal de Educação

INFORMAÇÕES DO INDICADOR:

DESCRIÇÃO: Número de pessoas matriculadas no Ensino Básico

CÁLCULO: Somatória do número de pessoas matriculadas no Ensino Básico

UNIDADE DE MEDIDA: unidade

FREQUÊNCIA: bienal

FONTE: Secretaria de Educação

VALOR BASE (2021): 6.816

PROJEÇÃO DA META:

2022	2023	2024	2025
-	7.350	-	7.900

AÇÕES E PROJETOS VINCULADOS

Projeto de abrangência territorial dos serviços de Ensino Infantil Pré-escolar e Fundamental anos Iniciais e Finais

META 45

Executar 10 obras de acessibilidade e de adequação de espaços físicos em instituições de ensino

ODS:



EIXO:

Inclusão e Desenvolvimento Socioterritorial

DIRETRIZ:

Garantir o acesso à Educação Básica de qualidade com iniciativas que contemplam inovações e melhorias nas dimensões pedagógicas, de gestão e formação, de infraestrutura física e de materiais



PROGRAMA:

Educação o Caminho para o Desenvolvimento

SECRETARIAS/UNIDADES RESPONSÁVEIS:

Secretaria Municipal de Educação

INFORMAÇÕES DO INDICADOR:

DESCRIÇÃO: Número de obras executadas de acessibilidade e de adequação de espaços físicos

CÁLCULO: Somatória do número de obras executadas

UNIDADE DE MEDIDA: unidade

FREQUÊNCIA: bienal

FONTE: Secretaria de Educação

VALOR BASE (2021): -

PROJEÇÃO DA META:

2022	2023	2024	2025
-	5	-	5

AÇÕES E PROJETOS VINCULADOS

Projeto de obras de acessibilidade e de adequação de espaços físicos

META 46

Construir, equipar e estruturar quatro quadras, duas a cada dois anos

ODS:

EIXO:

Inclusão e Desenvolvimento Socioterritorial

DIRETRIZ:

Garantir o acesso à Educação Básica de qualidade com iniciativas que contemplem inovações e melhorias nas dimensões pedagógicas, de gestão e formação, de infraestrutura física e de materiais



PROGRAMA:

Educação o Caminho para o Desenvolvimento

SECRETARIAS/UNIDADES RESPONSÁVEIS:

Secretaria Municipal de Educação; Secretaria Municipal de Cultura, Esportes e Lazer

INFORMAÇÕES DO INDICADOR:

DESCRIÇÃO: Número de quadras construídas, equipadas e estruturadas

CÁLCULO: Somatória do número de quadras construídas, equipadas e estruturadas

UNIDADE DE MEDIDA: unidade

FREQUÊNCIA: bienal

FONTE: Secretaria de Educação

VALOR BASE (2021): -

PROJEÇÃO DA META:

2022	2023	2024	2025
-	2	-	2

AÇÕES E PROJETOS VINCULADOS

Projeto de construção e estruturação de quadras nas zonas rural e urbana

META 47

Adquirir 2.000 novos equipamentos e mobiliários para Instituições de Educação

ODS:

EIXO:

Inclusão e Desenvolvimento Socioterritorial

DIRETRIZ:

Garantir o acesso à Educação Básica de qualidade com iniciativas que contemplam inovações e melhorias nas dimensões pedagógicas, de gestão e formação, de infraestrutura física e de materiais



PROGRAMA:

Educação o Caminho para o Desenvolvimento



SECRETARIAS/UNIDADES RESPONSÁVEIS:

Secretaria Municipal de Educação

INFORMAÇÕES DO INDICADOR:

DESCRIÇÃO: Número de novos equipamentos e mobiliários adquiridos

CÁLCULO: Somatória do número de novos equipamentos e mobiliários adquiridos

UNIDADE DE MEDIDA: unidade

FREQUÊNCIA: bienal

FONTE: Secretaria de Educação

VALOR BASE (2021): -

PROJEÇÃO DA META:

2022	2023	2024	2025
-	1.000	-	1.000

AÇÕES E PROJETOS VINCULADOS

Projeto Equipa Mais; Projeto Conecta Mais

META 48

Promover três ações de adesão dos jovens em cursos de Ensino Superior

ODS:

EIXO:

Inclusão e Desenvolvimento Socioterritorial

DIRETRIZ:

Garantir o acesso à Educação Básica de qualidade com iniciativas que contemplem inovações e melhorias nas dimensões pedagógicas, de gestão e formação, de infraestrutura física e de materiais



PROGRAMA:

Educação o Caminho para o Desenvolvimento

SECRETARIAS/UNIDADES RESPONSÁVEIS:

Secretaria Municipal de Educação

INFORMAÇÕES DO INDICADOR:

DESCRIÇÃO: Número de ações executadas de adesão dos jovens em cursos de Ensino Superior

CÁLCULO: Somatória do número de ações executadas de adesão dos jovens em cursos de Ensino Superior

UNIDADE DE MEDIDA: execução

FREQUÊNCIA: bienal

FONTE: Secretaria de Educação

VALOR BASE (2021): -

PROJEÇÃO DA META:

2022	2023	2024	2025
-	1	-	2

AÇÕES E PROJETOS VINCULADOS

Promoção de Cursinhos de pré-vestibular gratuitos para alunos de escolas públicas; Promoção de Testes Vocacionais gratuitos para alunos de escolas públicas ; Promoção de formação continuada e em serviço dos profissionais que atuam na Educação, através da articulação com Instituições de Ensino públicas

META 49

Desenvolver material didático pedagógico específico de Maragogi

ODS:



EIXO: Inclusão e Desenvolvimento Socioterritorial

DIRETRIZ: Garantir o acesso à Educação Básica de qualidade com iniciativas que contemplam inovações e melhorias nas dimensões pedagógicas, de gestão e formação, de infraestrutura física e de materiais

PROGRAMA: Educação o Caminho para o Desenvolvimento

SECRETARIAS/UNIDADES RESPONSÁVEIS: Secretaria Municipal de Educação

INFORMAÇÕES DO INDICADOR: DESCRIÇÃO: Material didático desenvolvido

CÁLCULO: -

UNIDADE DE MEDIDA: execução

FREQUÊNCIA: bienal

FONTE: Secretaria de Educação

VALOR BASE (2021): -

PROJEÇÃO DA META:

2022	2023	2024	2025
-	-	-	1

AÇÕES E PROJETOS VINCULADOS

Projeto de desenvolvimento de material didático

META 50

Elaborar o planejamento, monitoramento e manutenção do Serviço de Transporte Escolar

ODS:



EIXO:	Inclusão e Desenvolvimento Socioterritorial										
DIRETRIZ:	Garantir o acesso à Educação Básica de qualidade com iniciativas que contemplam inovações e melhorias nas dimensões pedagógicas, de gestão e formação, de infraestrutura física e de materiais										
PROGRAMA:	Educação o Caminho para o Desenvolvimento										
SECRETARIAS/UNIDADES RESPONSÁVEIS:	Secretaria Municipal de Educação										
INFORMAÇÕES DO INDICADOR:	<p>DESCRIÇÃO: Ação executada de planejamento, monitoramento e manutenção do Serviço de Transporte Escolar</p> <p>CÁLCULO: -</p> <p>UNIDADE DE MEDIDA: execução</p> <p>FREQUÊNCIA: quadrienal</p> <p>FONTE: Secretaria de Educação</p> <p>VALOR BASE (2021): -</p> <p>PROJEÇÃO DA META:</p> <table border="1" style="margin-left: auto; margin-right: auto;"> <thead> <tr> <th></th> <th>2022</th> <th>2023</th> <th>2024</th> <th>2025</th> </tr> </thead> <tbody> <tr> <td></td> <td style="text-align: center;">-</td> <td style="text-align: center;">1</td> <td style="text-align: center;">-</td> <td style="text-align: center;">-</td> </tr> </tbody> </table>		2022	2023	2024	2025		-	1	-	-
	2022	2023	2024	2025							
	-	1	-	-							
AÇÕES E PROJETOS VINCULADOS	Projeto de planejamento, monitoramento e manutenção do Serviço de Transporte Escolar										

META 51

Destinar 30%/ano dos recursos relacionados à compra de alimentos da Merenda Escolar, para a aquisição de gêneros alimentícios provenientes da agricultura familiar e do empreendedor familiar rural

ODS:

EIXO:

Inclusão e Desenvolvimento Socioterritorial

DIRETRIZ:

Garantir o acesso à Educação Básica de qualidade com iniciativas que contemplem inovações e melhorias nas dimensões pedagógicas, de gestão e formação, de infraestrutura física e de materiais



PROGRAMA:

Educação o Caminho para o Desenvolvimento

SECRETARIAS/UNIDADES RESPONSÁVEIS:

Secretaria Municipal de Educação; Secretaria Municipal de Agricultura, Pesca e Abastecimento

INFORMAÇÕES DO INDICADOR:

DESCRIÇÃO: Porcentagem anual de recursos destinados a compra de alimentos obtidos no município

CÁLCULO: $v \times 0,3$

UNIDADE DE MEDIDA: %

FREQUÊNCIA: anual

FONTE: Secretaria de Educação

VALOR BASE (2021): -

PROJEÇÃO DA META:

2022	2023	2024	2025
30	30	30	30

AÇÕES E PROJETOS VINCULADOS

Hortas nas Escolas

META 52

Aumentar em 6h a carga horária escolar sobre Educação Ambiental

ODS:

EIXO:

Inclusão e Desenvolvimento Socioterritorial

DIRETRIZ:

Garantir o acesso à Educação Básica de qualidade com iniciativas que contemplam inovações e melhorias nas dimensões pedagógicas, de gestão e formação, de infraestrutura física e de materiais



PROGRAMA:

Educação o Caminho para o Desenvolvimento



SECRETARIAS/UNIDADES RESPONSÁVEIS:

Secretaria Municipal de Educação; Secretaria Municipal de Meio Ambiente e Recursos Hídricos

INFORMAÇÕES DO INDICADOR:

DESCRIÇÃO: Carga horária ampliada de Educação Ambient

CÁLCULO: -

UNIDADE DE MEDIDA: hora

FREQUÊNCIA: anual

FONTE: Secretaria de Educação

VALOR BASE (2021): -

PROJEÇÃO DA META:

2022	2023	2024	2025
6	6	6	6

AÇÕES E PROJETOS VINCULADOS

Ampliação da carga horária de educação ambiental para diversas idades

META 53

Implementar 5 ações, para diversificar o serviços ofertados de Cultura

ODS:

EIXO:

Inclusão e Desenvolvimento Socioterritorial



DIRETRIZ:

Ampliar o acesso da população à cultura, ao esporte e ao lazer, por meio de equipamentos e ações, a partir da sua descentralização no território



PROGRAMA:

Promoção, Difusão e Desenvolvimento da Cultura, do Esporte e do Lazer



SECRETARIAS/UNIDADES RESPONSÁVEIS:

Secretaria Municipal de Cultura, Esportes e Lazer;
Secretaria Municipal de Turismo, Indústria e Comércio



INFORMAÇÕES DO INDICADOR:

DESCRIÇÃO: Número de ações implementadas



CÁLCULO: Somatório do número de ações implementadas

UNIDADE DE MEDIDA: execução

FREQUÊNCIA: bienal

FONTE: Secretaria da Cultura, do Esporte e do Lazer

VALOR BASE (2021): -

PROJEÇÃO DA META:

2022	2023	2024	2025
-	2	-	3

AÇÕES E PROJETOS VINCULADOS

Atualização do Calendário Cultural e Esportivo, instaurando eventos anuais regulares nos segmentos culturais e esportivos; Mapeamento dos patrimônios materiais, imateriais e naturais de Maragogi, integrando o roteiro turístico do município; Implementação de ações de incentivo ao esporte feminino; Implementação de ações de apoio ao processo de produção sustentável do artesanato local ; Ação de incentivo à participação de Jovens em vulnerabilidade em cursos de capacitação artística

META 54

Construir, equipar e estruturar 4 equipamentos de esporte e cultura

ODS:

EIXO:

Inclusão e Desenvolvimento Socioterritorial

DIRETRIZ:

Ampliar o acesso da população à cultura, ao esporte e ao lazer, por meio de equipamentos e ações, a partir de sua descentralização no território



PROGRAMA:

Promoção, Difusão e Desenvolvimento da Cultura, do Esporte e do Lazer



SECRETARIAS/UNIDADES RESPONSÁVEIS:

Secretaria Municipal de Cultura, Esportes e Lazer;

INFORMAÇÕES DO INDICADOR:

DESCRIÇÃO: Número de equipamentos construídos, equipados e estruturados

CÁLCULO: Somatória do número de equipamentos construídos, equipados e estruturados

UNIDADE DE MEDIDA: unidade

FREQUÊNCIA: bienal

FONTE: Secretaria da Cultura, do Esporte e do Lazer

VALOR BASE (2021): -

PROJEÇÃO DA META:

2022	2023	2024	2025
-	2	-	2

AÇÕES E PROJETOS VINCULADOS

Estruturação de um Campo de Futebol; Construção e equipamento do prédio da Biblioteca; Criação de uma sala de música; Projeto Casa Grande de Genipapo

META 55

Construir e equipar 8 equipamentos econômicos regionais até 2025

ODS:

EIXO:

Economia equilibrada ao meio ambiente e aos modos de vida local



DIRETRIZ:

Promover o crescimento e a diversificação econômica, através do fomento ao Empreendedorismo, geração de trabalho, emprego, renda, capacitação laboral e instalação de equipamentos produtivos, de forma articulada ao desenvolvimento territorial



PROGRAMA:

Promoção do Trabalho, Emprego e Renda



SECRETARIAS/UNIDADES RESPONSÁVEIS:

Secretaria Municipal de Trabalho, Emprego e Geração de Renda; Secretaria Municipal de Infraestrutura e Obras; Secretaria de Planejamento Orçamento, Gestão e Patrimônio; Secretaria Municipal de Agricultura, Pesca e Abastecimento; Secretaria Municipal de Turismo, Indústria e Comércio; IPUMA



INFORMAÇÕES DO INDICADOR:

DESCRIÇÃO: Número de equipamentos econômicos regionais construídos e equipados

CÁLCULO: Somatoria do número de equipamentos econômicos regionais construídos e equipados

UNIDADE DE MEDIDA: unidade

FREQUÊNCIA: bienal

FONTE: Secretaria de Planejamento Orçamento Gestão e Patrimônio

VALOR BASE (2021): -

PROJEÇÃO DA META:

2022	2023	2024	2025
-	4	-	4

AÇÕES E PROJETOS VINCULADOS

Projeto Mercado Público; Projeto Pavilhão do Artesanato; Projeto de Reestruturação da Feira Livre; Projeto de Reestruturação da Feira Livre; Projeto do Centro de Convenções; Projeto Central de Comercialização e Distribuição da Produção Agrícola e de Base Comunitária Local e Regional; Projeto Casa de Farinha; Criação de 2 Packing House

META 56

Aumentar em 83% a taxa de intermediação de mão-de-obra

ODS:

EIXO:

Economia equilibrada ao meio ambiente e aos modos de vida local



DIRETRIZ:

Promover o crescimento e a diversificação econômica, através do fomento ao Empreendedorismo, geração de trabalho, emprego, renda, capacitação laboral e instalação de equipamentos produtivos, de forma articulada ao desenvolvimento territorial



PROGRAMA:

Promoção do Trabalho, Emprego e Renda



SECRETARIAS/UNIDADES RESPONSÁVEIS:

Secretaria Municipal de Trabalho, Emprego e Geração de Renda;



INFORMAÇÕES DO INDICADOR:

DESCRIÇÃO: Percentual acrescido de taxa de intermediação

CÁLCULO: $(\text{trabf} - \text{trabi} / \text{trabi}) \times 100$

UNIDADE DE MEDIDA: %

FREQUÊNCIA: bienal

FONTE: Secretaria Municipal de Trabalho, Emprego e Geração de Renda

VALOR BASE (2020): 57

PROJEÇÃO DA META:

2022	2023	2024	2025
57	41	57	83

**AÇÕES E PROJETOS
VINCULADOS**

Implantação do Espaço 4.0; Implantação da Casa da Juventude; Promoção de capacitações profissionalizantes junto a parceiros do Serviços Nacional de Aprendizagem SENAI, SENAC, SENAR e SESC para pessoas com deficiência e transtornos globais de desenvolvimento; Incentivo às políticas de contratação de pessoas portadoras de necessidades especiais no setor público e privado; Projeto de intermediação de mão-de-obra; Projeto de Capacitação Profissional para mulheres; Implementação do serviço de emissão de carteira de trabalho digital; Oferecer, no CAET, atendimento de forma agendada: jurídico - sobre direitos trabalhistas, contábil e consultor do SEBRAE de plantão; de forma a alinhar conhecimentos e dirimir dúvidas

META 57

Aumentar a formalização de MEIs do município em 15%

ODS:

EIXO:

Economia equilibrada ao meio ambiente e aos modos de vida local

DIRETRIZ:

Promover o crescimento e a diversificação econômica, através do fomento ao Empreendedorismo, geração de trabalho, emprego, renda, capacitação laboral e instalação de equipamentos produtivos, de forma articulada ao desenvolvimento territorial



PROGRAMA:

Promoção do Trabalho, Emprego e Renda



SECRETARIAS/UNIDADES RESPONSÁVEIS:

Secretaria Municipal de Trabalho, Emprego e Geração de Renda;



INFORMAÇÕES DO INDICADOR:

DESCRIÇÃO: Percentual acrescido de formalização de MEIs

CÁLCULO: $(MEIs_f - MEIs_i) / MEIs_i \times 100$

UNIDADE DE MEDIDA: %

FREQUÊNCIA: bienal

FONTE: Secretaria Municipal de Trabalho, Emprego e Geração de Renda

VALOR BASE (2021): 1147

PROJEÇÃO DA META:

2022	2023	2024	2025
-	8	-	15

AÇÕES E PROJETOS VINCULADOS

Projeto de Empreendedorismo Feminino; Projeto Amigo Microempreendedor; Projeto piloto com 05 (cinco) Assentamentos, onde será trabalhado o potencial empreendedor dos produtores e comercialização dos produtos; Projeto de empreendedorismo para Maragogi, junto à população e ao Sistema "S" e às Entidades de Classe; Projeto de Acesso ao microcrédito; Projeto Sala do empreendedor avançada; Projeto de Arranjos Produtivos Locais (ALPs)

META 58

Desenvolver estudo de viabilidade para implementação do Banco Popular

ODS:

EIXO:

Economia equilibrada ao meio ambiente e aos modos de vida local



DIRETRIZ:

Promover o crescimento e a diversificação econômica, através do fomento ao Empreendedorismo, geração de trabalho, emprego, renda, capacitação laboral e instalação de equipamentos produtivos, de forma articulada ao desenvolvimento territorial



PROGRAMA:

Promoção do Trabalho, Emprego e Renda

SECRETARIAS/UNIDADES RESPONSÁVEIS:

Secretaria Municipal de Trabalho, Emprego e Geração de Renda;

INFORMAÇÕES DO INDICADOR:

DESCRIÇÃO: Estudo realizado do Banco Popular

CÁLCULO: -

UNIDADE DE MEDIDA: execução

FREQUÊNCIA: quadrienal

FONTE: Secretaria Municipal de Trabalho, Emprego e Geração de Renda

VALOR BASE (2021): -

PROJEÇÃO DA META:

2022	2023	2024	2025
-	-	-	1

AÇÕES E PROJETOS VINCULADOS

Projeto de Estudo de Viabilidade de Banco Popular

META 59

Auxiliar na formalização de 4 novas Cooperativas ou Associações de trabalho

ODS:**EIXO:**

Economia equilibrada ao meio ambiente e aos modos de vida local

**DIRETRIZ:**

Promover o crescimento e a diversificação econômica, através do fomento ao Empreendedorismo, geração de trabalho, emprego, renda, capacitação laboral e instalação de equipamentos produtivos, de forma articulada ao desenvolvimento territorial

**PROGRAMA:**

Promoção do Trabalho, Emprego e Renda

SECRETARIAS/UNIDADES RESPONSÁVEIS:

Secretaria Municipal de Trabalho, Emprego e Geração de Renda;

INFORMAÇÕES DO INDICADOR:**DESCRIÇÃO:** Número de novas Cooperativas ou Associações formalizadas**CÁLCULO:** Somatória do número de Cooperativas ou Associações formalizadas**UNIDADE DE MEDIDA:** unidade**FREQUÊNCIA:** bienal**FONTE:** Secretaria Municipal de Trabalho, Emprego e Geração de Renda**VALOR BASE (2021):** -**PROJEÇÃO DA META:**

2022	2023	2024	2025
-	2	-	2

AÇÕES E PROJETOS VINCULADOS

Projeto de Cooperativas e/ou Associações de Trabalho

META 60

Executar 4 ações anuais que fomentem o aumento da produtividade agropecuária

ODS:

EIXO: Economia equilibrada ao meio ambiente e aos modos de vida local

DIRETRIZ: Garantir a sustentabilidade nas atividades agrícolas, pecuaristas e pesqueiras, de modo a proporcionar o aumento da eficiência e eficácia dos sistemas produtivos, de forma equilibrada ao meio ambiente e às práticas e saberes locais

PROGRAMA: Apoio e Incentivo à Agropecuária

SECRETARIAS/UNIDADES RESPONSÁVEIS: Secretaria Municipal de Agricultura, Pesca e Abastecimento

INFORMAÇÕES DO INDICADOR: **DESCRIÇÃO:** Número de ações executadas por ano

CÁLCULO: Somatória de ações executadas por ano

UNIDADE DE MEDIDA: execução/ano

FREQUÊNCIA: anual

FONTE: Secretaria Municipal de Agricultura, Pesca e Abastecimento

VALOR BASE (2021): -

PROJEÇÃO DA META:

2022	2023	2024	2025
4	4	4	4

AÇÕES E PROJETOS VINCULADOS

Projeto Banco de Sementes; Projeto de Preparo do Solo; Projeto Compostagem; Projeto de Piscicultura

META 61

Executar 4 ações anuais que fomentem a qualidade do desenvolvimento laboral e da produtividade agropecuária e pesqueira

ODS:



EIXO:

Economia equilibrada ao meio ambiente e aos modos de vida local

DIRETRIZ:

Garantir a sustentabilidade nas atividades agrícolas, pecuaristas e pesqueiras, de modo a proporcionar o aumento da eficiência e eficácia dos sistemas produtivos, de forma equilibrada ao meio ambiente e às práticas e saberes locais



PROGRAMA:

Apoio e Incentivo à Agropecuária



SECRETARIAS/UNIDADES RESPONSÁVEIS:

Secretaria Municipal de Agricultura, Pesca e Abastecimento; Secretaria Municipal de Meio Ambiente e Recursos Hídrico



INFORMAÇÕES DO INDICADOR:

DESCRIÇÃO: Número de ações executadas por ano

CÁLCULO: Somatória de ações executadas por ano



UNIDADE DE MEDIDA: execução/ano

FREQUÊNCIA: anual

FONTE: Secretaria Municipal de Agricultura, Pesca e Abastecimento

VALOR BASE (2021): -

PROJEÇÃO DA META:

2022	2023	2024	2025
4	4	4	4

AÇÕES E PROJETOS VINCULADOS

Projeto de regularização de pescadores; Concessão de benefícios econômicos pela gestão sustentável da pesca e aquicultura; Projeto de Vermifugação de 8.900 efetivos/ano; Projeto de capacitação para diversificar a produção dos produtos cultivados na agricultura familiar e agroecologia

META 62

Aumentar em 5% / 10% o número anual de turistas em 2023 / 2025

ODS:

EIXO:

Economia equilibrada ao meio ambiente e aos modos de vida local

DIRETRIZ:

Tornar-se uma referência territorial em turismo sustentável



PROGRAMA:

Apoio e Incentivo ao Turismo



SECRETARIAS/UNIDADES RESPONSÁVEIS:

Secretaria Municipal de Turismo, Indústria e Comércio; Secretaria de Comunicação; Secretaria Municipal de Trabalho, Emprego e Geração de Renda; Secretaria Municipal de Agricultura, Pesca e Abastecimento; Secretaria Municipal de Meio Ambiente e Recursos Hídrico; Secretaria de Comunicação; Secretaria Municipal de Cultura, Esportes e Lazer



INFORMAÇÕES DO INDICADOR:

DESCRIÇÃO: Percentual acréscimo de turistas

CÁLCULO: $(\text{turf} - \text{turi} / \text{tur i}) \times 100$

UNIDADE DE MEDIDA: %

FREQUÊNCIA: bienal

FONTE: Secretaria Municipal de Turismo, Indústria e Comércio

VALOR BASE (2021): -

PROJEÇÃO DA META:

2022	2023	2024	2025
-	5	-	10

AÇÕES E PROJETOS VINCULADOS

Projeto de divulgação do destino turístico "Maragogi"
Projeto de diversificação de novos produtos turísticos no município; Concessão de benefícios econômicos, pela gestão sustentável do turismo

META 63

Aumentar em 5% / 10% o nível de satisfação dos stakeholders em 2023 / 2025

ODS:

EIXO:

Economia equilibrada ao meio ambiente e aos modos de vida local



DIRETRIZ:

Tornar-se uma referência territorial em turismo sustentável



PROGRAMA:

Apoio e Incentivo ao Turismo

SECRETARIAS/UNIDADES RESPONSÁVEIS:

Secretaria Municipal de Turismo, Indústria e Comércio; Secretaria de Comunicação; Secretaria Municipal de Trabalho, Emprego e Geração de Renda; Secretaria Municipal de Administração

INFORMAÇÕES DO INDICADOR:

DESCRIÇÃO: Percentual acrescido do nível de satisfação

CÁLCULO: $(NSf - NSi/NSi) \times 100$

UNIDADE DE MEDIDA: %

FREQUÊNCIA: bienal

FONTE: Secretaria Municipal de Turismo, Indústria e Comércio

VALOR BASE (2021): -

PROJEÇÃO DA META:

2022	2023	2024	2025
-	5	-	10

AÇÕES E PROJETOS VINCULADOS

Projeto de qualificação das atividades e serviços ofertados ao turista; Projeto de identificação de problemáticas para melhoria contínua

META 64

Plantar 100 árvores/ano no município, priorizando espécies nativas

ODS:



EIXO:

Economia equilibrada ao meio ambiente e aos modos de vida local



DIRETRIZ:

Garantir o acesso ao meio ambiente ecologicamente equilibrado, de forma a perpetuar a sadia qualidade de vida para as presentes e futuras gerações



PROGRAMA:

Proteção e Conservação do Meio Ambiente



SECRETARIAS/UNIDADES RESPONSÁVEIS:

Secretaria Municipal de Meio Ambiente e Recursos Hídrico; Secretaria Municipal de Educação; Secretaria Municipal de Agricultura, Pesca e Abastecimento; Secretaria Municipal de Infraestrutura e Obras

INFORMAÇÕES DO INDICADOR:

DESCRIÇÃO: Número de árvores plantadas por ano

CÁLCULO: Somatória do número de árvores plantadas por ano

UNIDADE DE MEDIDA: unidade

FREQUÊNCIA: anual

FONTE: Secretaria Municipal de Meio Ambiente e Recursos Hídricos

VALOR BASE (2021): -

PROJEÇÃO DA META:

2022	2023	2024	2025
100	100	100	100

AÇÕES E PROJETOS VINCULADOS

Projeto de Arborização Municipal pelos alunos, priorizando o plantio de árvores de espécies nativas; Execução do Plano Municipal de Recuperação da Mata Atlântica na Zona Rural

META 65**Criar campanha de conscientização sobre Cidades Sustentáveis****ODS:****EIXO:**

Economia equilibrada ao meio ambiente e aos modos de vida local

DIRETRIZ:

Garantir o acesso ao meio ambiente ecologicamente equilibrado, de forma a perpetuar a sadia qualidade de vida para as presentes e futuras gerações

**PROGRAMA:**

Proteção e Conservação do Meio Ambiente

**SECRETARIAS/UNIDADES RESPONSÁVEIS:**

Secretaria Municipal de Meio Ambiente e Recursos Hídrico; Secretaria Municipal de Educação; Secretaria de Comunicação; Secretaria Municipal de Trabalho, Emprego e Geração de Renda

INFORMAÇÕES DO INDICADOR:**DESCRIÇÃO:** Campanha sobre Cidades Sustentáveis executada**CÁLCULO:** -**UNIDADE DE MEDIDA:** execução**FREQUÊNCIA:** quadrienal**FONTE:** Secretaria Municipal de Meio Ambiente e Recursos Hídricos**VALOR BASE (2021):** -**PROJEÇÃO DA META:**

2022	2023	2024	2025
-	1	-	-

AÇÕES E PROJETOS VINCULADOS

Campanha de conscientização e educação sobre Cidades Sustentáveis

META 66

Promover 10 ações de conservação, recuperação e preservação ambiental do município, até 2025

ODS:



EIXO:

Economia equilibrada ao meio ambiente e aos modos de vida local

DIRETRIZ:

Garantir o acesso ao meio ambiente ecologicamente equilibrado, de forma a perpetuar a sadia qualidade de vida para as presentes e futuras gerações

PROGRAMA:

Proteção e Conservação do Meio Ambiente

SECRETARIAS/UNIDADES RESPONSÁVEIS:

Secretaria Municipal de Meio Ambiente e Recursos Hídrico; Secretaria Municipal de Infraestrutura e Obras; Secretaria Municipal de Agricultura, Pesca e Abastecimento; Secretaria Municipal da Fazenda

INFORMAÇÕES DO INDICADOR:

DESCRIÇÃO: Número de ações executadas de conservação, recuperação e preservação ambiental

CÁLCULO: Somatória de ações executadas

UNIDADE DE MEDIDA: execução

FREQUÊNCIA: bienal

FONTE: Secretaria Municipal de Meio Ambiente e Recursos Hídricos

VALOR BASE (2021): -

PROJEÇÃO DA META:

2022	2023	2024	2025
-	1	-	-

AÇÕES E PROJETOS
VINCULADOS

Qualificação da paisagem das encostas, implantando projeto de tratamento paisagístico; Execução do Eco Plano elaborado para remediação da antiga área do lixão; Atuação continuada junto ao conselho consultivo da APA Costa dos Corais, assegurando a aplicação do previsto no Plano de Manejo no território municipal; Reforço e aplicação das determinações das 02 Reservas Particulares de Patrimônio Natural - RPPNS - e da ARIE Municipal Barretinha (Área de Relevante Interesse Ecológico), garantindo a conectividade entre as áreas marinhas contíguas e liberando fluxo de organismos durante o ciclo biológico; Projeto de Recuperação de Mananciais; Projeto de monitoramento e conservação de faunas aquáticas em parceria com o IFAL; Isenção Fiscal para construções sustentáveis com materiais locais legais; Aquisição de Ambulancha; Cobrança de pagamento da Taxa de Preservação Ambiental para empreendimentos não residenciais; Elaboração de Estudos técnicos de identificação de ações mitigadoras da erosão marinha na zona litorânea do Município



META 67

Atingir em 100% o total de receita estimada para os anos de 2022 a 2025

ODS:

EIXO:

Fortalecimento da Gestão e Governança



DIRETRIZ:

Estruturar e fortalecer a gestão e a governança pública, permitindo o planejamento, monitoramento e acompanhamento da política urbana e garantindo a participação popular plena, equitativa, transparente e efetiva, em escala local e regional



PROGRAMA:

Promoção da Sustentabilidade Financeira Municipal e Reestruturação da Gestão e Governança

SECRETARIAS/UNIDADES RESPONSÁVEIS:

Secretaria Municipal da Fazenda; IPUMA; Secretaria Municipal de Meio Ambiente e Recursos Hídricos; Gabinete do Prefeito

INFORMAÇÕES DO INDICADOR:

DESCRIÇÃO: Percentual da receita estimada efetivada anual

CÁLCULO: Receita executada/ Receita estimada x 100

UNIDADE DE MEDIDA: %

FREQUÊNCIA: anual

FONTE: Secretaria Municipal da Fazenda

VALOR BASE (2021): 136.974.579,78 / 138.530.973,95 / 140.608.938,56 / 142.718.072,62

PROJEÇÃO DA META:

2022	2023	2024	2025
100	100	100	100

AÇÕES E PROJETOS VINCULADOS

Efetivação do uso da Outorga Onerosa do Direito de Construir; Efetivação do PEUC e do IPTU Progressivo no Tempo; Fortalecimento do Licenciamento Ambiental; Economizar 15% em insumos de cada bloco de evento; Aumentar em 15% o patrocínio e participação da iniciativa privada nos eventos municipais; Introdução de pelo menos um artista/banda local em todos os eventos culturais

META 68

Subir para a posição 4250/4000 nos anos 2023/2025 no Ranking da qualidade da informação contábil e fiscal

ODS:



EIXO:

Fortalecimento da Gestão e Governança

DIRETRIZ:

Estruturar e fortalecer a gestão e a governança pública, permitindo o planejamento, monitoramento e acompanhamento da política urbana e garantindo a participação popular plena, equitativa, transparente e efetiva, em escala local e regional



PROGRAMA:

Promoção da Sustentabilidade Financeira Municipal e Reestruturação da Gestão e Governança

SECRETARIAS/UNIDADES RESPONSÁVEIS:

Secretaria Municipal da Fazenda; Secretaria de Planejamento Orçamento, Gestão e Patrimônio; Secretaria de Comunicação; Secretaria de Administração;

INFORMAÇÕES DO INDICADOR:

DESCRIÇÃO: Posição no Ranking da qualidade da informação contábil e fiscal

CÁLCULO: -

UNIDADE DE MEDIDA: valor

FREQUÊNCIA: bienal

FONTE: Tesouro Nacional

VALOR BASE (2021): 4.586

PROJEÇÃO DA META:

2022	2023	2024	2025
-	4.250	-	4.000

AÇÕES E PROJETOS VINCULADOS

Projeto de qualidade da informação contábil e fiscal

META 69**Elaboração do Projeto do Centro Administrativo****ODS:**

EIXO:

Fortalecimento da Gestão e Governança

DIRETRIZ:

Estruturar e fortalecer a gestão e a governança pública, permitindo o planejamento, monitoramento e acompanhamento da política urbana e garantindo a participação popular plena, equitativa, transparente e efetiva, em escala local e regional



PROGRAMA:

Promoção da Sustentabilidade Financeira Municipal e Reestruturação da Gestão e Governança

SECRETARIAS/UNIDADES RESPONSÁVEIS:

Secretaria Municipal de Administração; Secretaria de Planejamento Orçamento, Gestão e Patrimônio

INFORMAÇÕES DO INDICADOR:

DESCRIÇÃO: Projeto do Centro Administrativo elaborado

CÁLCULO: -

UNIDADE DE MEDIDA: execução

FREQUÊNCIA: quadrienal

FONTE: Secretaria Municipal de Administração

VALOR BASE (2021): -

PROJEÇÃO DA META:

2022	2023	2024	2025
-	-	-	1

AÇÕES E PROJETOS VINCULADOS

Projeto do Centro Administrativo

META 70**Implementar o Sistema Integrado de Gestão e Governança Municipal****ODS:**

EIXO:

Fortalecimento da Gestão e Governança

DIRETRIZ:

Estruturar e fortalecer a gestão e a governança pública, permitindo o planejamento, monitoramento e acompanhamento da política urbana e garantindo a participação popular plena, equitativa, transparente e efetiva, em escala local e regional



PROGRAMA:

Promoção da Sustentabilidade Financeira Municipal e Reestruturação da Gestão e Governança



SECRETARIAS/UNIDADES RESPONSÁVEIS:

Secretaria Municipal de Administração; Secretaria de Planejamento Orçamento, Gestão e Patrimônio; Secretaria Municipal da Fazenda; IPUMA; Secretaria Municipal de Infraestrutura e Obras; Secretaria de Comunicação

INFORMAÇÕES DO INDICADOR:

DESCRIÇÃO: Sistema Integrado de Gestão e Governança implementado

CÁLCULO: -

UNIDADE DE MEDIDA: execução

FREQUÊNCIA: quadrienal

FONTE: Secretaria Municipal de Administração

VALOR BASE (2021): -

PROJEÇÃO DA META:

2022	2023	2024	2025
-	-	-	1

AÇÕES E PROJETOS VINCULADOS

Adoção de soluções tecnológicas de auxílio à governança e à gestão, através do controle de gastos, desenvolvimento de atividades, comunicação e acompanhamento de processos e bases de dados; Projeto de Integração Mais; Projeto de fortalecimento da Governança e da Participação Popular nos processos decisórios; Projeto Articula Mais; Projeto de Capacitação de Secretários e trabalho de comportamentos de Servidores Públicos

META 71

Manter 100% das Ações de Operações Continuadas

ODS:



EIXO:

Fortalecimento da Gestão e Governança

DIRETRIZ:

Estruturar e fortalecer a gestão e a governança pública, permitindo o planejamento, monitoramento e acompanhamento da política urbana e garantindo a participação popular plena, equitativa, transparente e efetiva, em escala local e regional

PROGRAMA:

Manutenção das Ações de Operações Continuadas

SECRETARIAS/UNIDADES
RESPONSÁVEIS:

Secretaria Municipal de Administração; Secretaria Municipal da Fazenda

INFORMAÇÕES DO
INDICADOR:

DESCRIÇÃO: Percentual de manutenção mantida

CÁLCULO: $Mf/Mi \times 100$

UNIDADE DE MEDIDA: %

FREQUÊNCIA: bienal

FONTE: Secretaria Municipal da Fazenda

VALOR BASE (2021): -

PROJEÇÃO DA META:

2022	2023	2024	2025
-	100	-	100

AÇÕES E PROJETOS
VINCULADOS

Manutenção das Ações de Operações Continuadas

3. GRÁFICO QUANTITATIVO DE ODSs ATINGIDOS

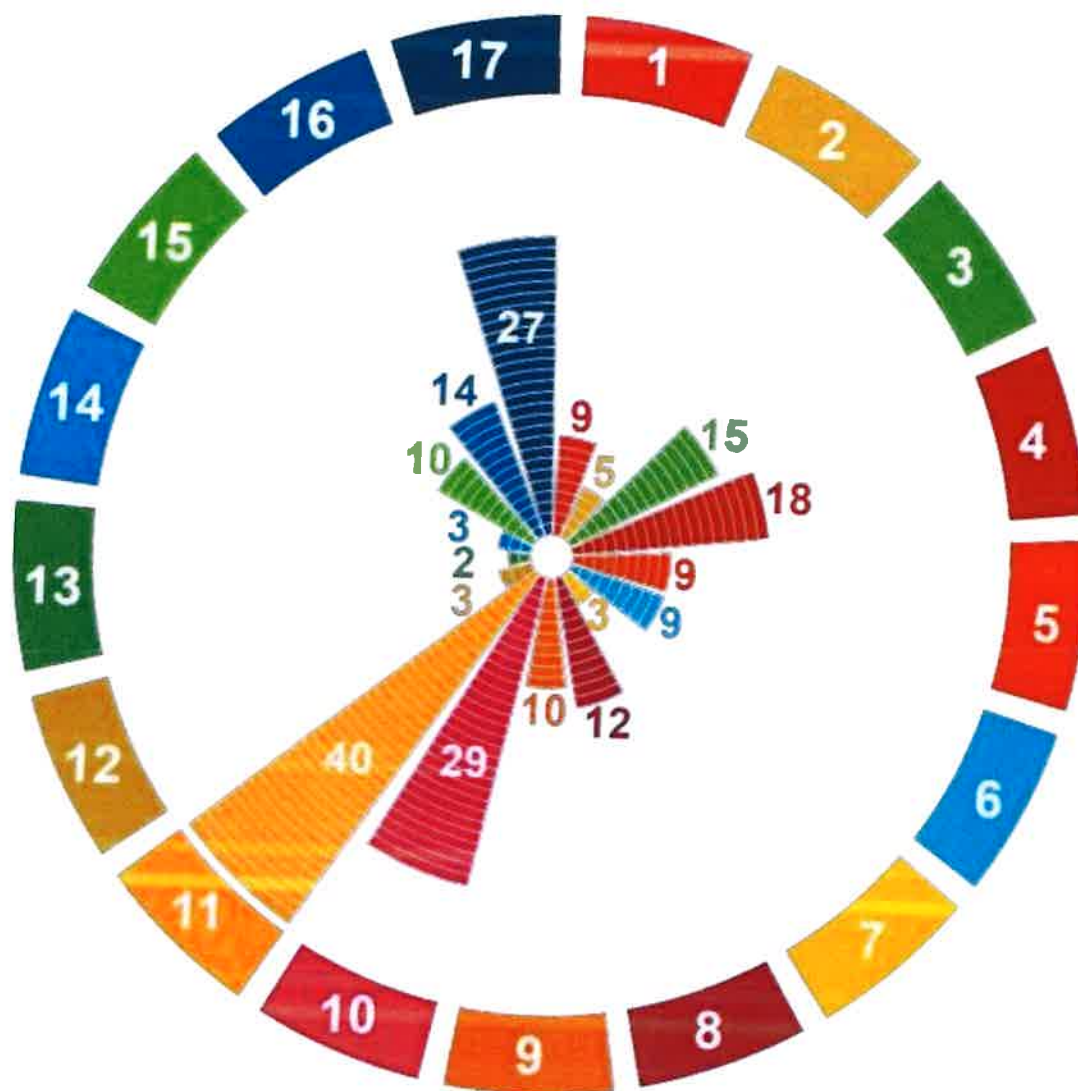


Gráfico 01 – Quantidade de ODSs atingidos vinculados às metas do PPA Maragogi 2022/2025
 Fonte: elaborado pelos autores, 2021.

lv